

BẢN TIN PHÁI SINH

NGÀY: 30/09/2022




PHỤC HỒI



BẢN TIN PHÁT SINH

Mã CK	Giá đóng cửa	+/-	%	Gap	% Gap	KLGD	GTGD	GT ròng NĐTNN	Open Interest (Hợp đồng)	Số phiên còn lại	Ngày đáo hạn
VN30F2210	1.150,00	2,00	0,17%	-2,01	-0,17%	340.512	39.130,19	394,71	51.943	14	20/10/2022
VN30F2211	1.159,00	10,00	0,87%	6,99	0,61%	1.503	172,54	-17,88	2.243	34	17/11/2022
VN30F2212	1.149,80	0,20	0,02%	-2,21	-0,19%	144	16,53	-6,89	832	54	15/12/2022
VN30F2303	1.152,00	2,90	0,25%	-0,01	0,00%	122	14,00	0,00	601	119	16/3/2023

Nguồn: FiinPro

- 
 Thị trường phái sinh tăng trong ngày hôm nay. 4 HĐTL gồm VN30F1M, VN30F2M, VN30F1Q, VN30F2Q đóng cửa với mức tăng từ 0,2 đến 10 điểm. Thanh khoản VN30F1M cao hơn phiên trước đạt 339.533 hợp đồng (tăng 25,07%) được khớp lệnh.
- 
 Chỉ số VN30 đóng cửa tăng 4,57 điểm. Thanh khoản của nhóm VN30 cao hơn phiên trước đó, đạt 5.074 tỷ đồng (tăng 42,77%). Nhà đầu tư cân nhắc mở vị thế Short.
- 
 Nhóm cổ phiếu trong chỉ số VN30 hôm nay sắc xanh lan tỏa với 15 mã tăng, 10 mã giảm, 5 mã tham chiếu. Các cổ phiếu như HPG, TCB, MSN góp phần quan trọng vào sắc xanh của VN30 phiên ngày hôm nay.

Chiến lược giao dịch ngắn hạn: Thị trường phái sinh hôm nay tăng đi kèm cùng với biên độ giao dịch hấp dẫn. Phiên hôm nay tăng đưa chỉ số VN30 từ 1.147,44 lên 1.152,01. Chúng tôi khuyến nghị nhà đầu tư cân nhắc mở vị thế Short và chốt lời ở ngưỡng 1.130 và cắt lỗ ở ngưỡng 1.160.

Chiến lược giao dịch trong phiên: Nhà đầu tư có thể tận dụng các nhịp điều chỉnh trong phiên để mở vị thế Short với mức dừng lỗ là 4 điểm và mức chốt lời là 7 điểm.

BIỂU ĐỒ KỸ THUẬT VN30F1M

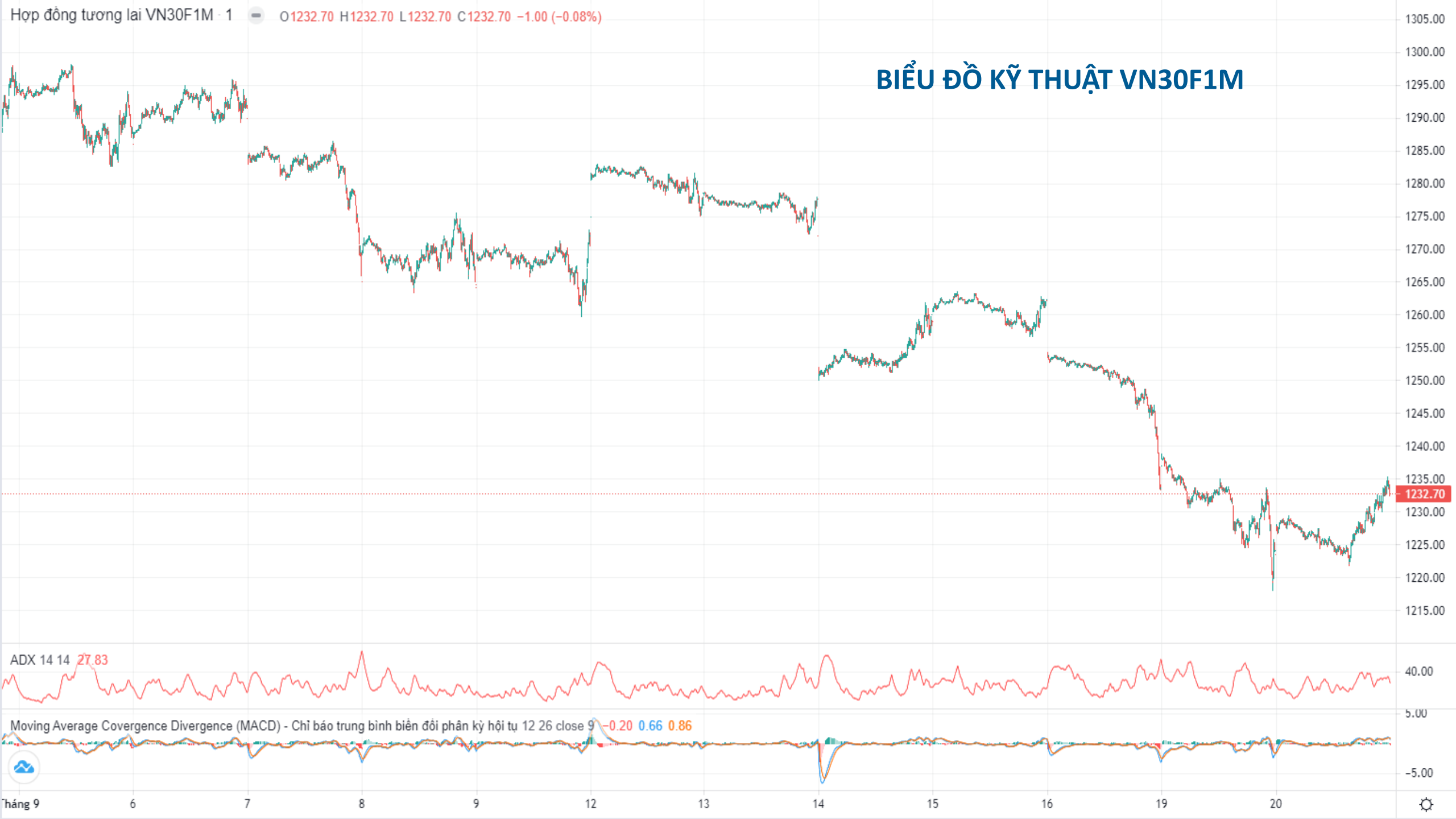


BIỂU ĐỒ KỸ THUẬT VN30 – CƠ SỞ



Hợp đồng tương lai VN30F1M · 1 - O1232.70 H1232.70 L1232.70 C1232.70 -1.00 (-0.08%)

BIỂU ĐỒ KỸ THUẬT VN30F1M



BIẾN ĐỘNG CỦA VN30

CK	Tên Công Ty	Giá	+/-%
GAS	Tổng Công ty Khí Việt Nam - Công ty Cổ phần	110.000	4,76%
STB	Ngân hàng Thương mại Cổ phần Sài Gòn Thương Tín	20.600	4,57%
FPT	Công ty Cổ phần FPT	80.500	4,55%
VRE	Công ty Cổ phần Vincom Retail	28.000	2,94%
CTG	Ngân hàng Thương mại Cổ phần Công thương Việt Nam	23.200	2,65%
SSI	Công ty Cổ phần Chứng khoán SSI	19.800	2,59%
TPB	Ngân hàng Thương mại Cổ phần Tiên Phong	25.000	1,21%
SAB	Tổng Công ty Cổ phần Bia - Rượu - Nước Giải khát Sài Gòn	185.000	1,20%
BID	Ngân hàng Thương mại Cổ phần Đầu tư và Phát triển Việt Nam	33.900	1,19%
MBB	Ngân hàng Thương mại Cổ phần Quân đội	20.000	1,01%
ACB	Ngân hàng Thương mại Cổ phần Á Châu	22.200	0,91%
VIC	Tập đoàn Vingroup - Công ty Cổ phần	55.000	0,73%
VJC	Công ty Cổ phần Hàng không Vietjet	110.900	0,73%
PDR	Công ty Cổ phần Phát triển Bất động sản Phát Đạt	51.100	0,59%
NVL	Công ty Cổ phần Tập đoàn Đầu tư Địa ốc No Va	84.900	0,12%

CK	Tên Công Ty	Giá	+/-%
MWG	Công ty Cổ phần Đầu tư Thế Giới Di Động	64.000	0,00%
VPB	Ngân hàng Thương mại Cổ phần Việt Nam Thịnh Vượng	18.000	0,00%
BVH	Tập đoàn Bảo Việt	53.500	0,00%
HDB	Ngân hàng Thương mại Cổ phần Phát Triển Thành phố Hồ Chí Minh	19.150	0,00%
GVR	Tập đoàn Công nghiệp Cao su Việt Nam - Công ty Cổ phần	20.900	0,00%
VHM	Công ty Cổ phần Vinhomes	50.700	-0,20%
VNM	Công ty Cổ phần Sữa Việt Nam	72.300	-0,55%
VIB	Ngân hàng Thương mại Cổ phần Quốc tế Việt Nam	22.000	-0,68%
MSN	Công ty Cổ phần Tập đoàn Masan	99.000	-1,00%
VCB	Ngân hàng Thương mại Cổ phần Ngoại thương Việt Nam	73.200	-1,08%
TCB	Ngân hàng Thương mại Cổ phần Kỹ thương Việt Nam	32.500	-1,52%
POW	Tổng Công ty Điện lực Dầu khí Việt Nam - CTCP	12.350	-1,59%
HPG	Công ty Cổ phần Tập đoàn Hòa Phát	21.200	-2,08%
KDH	Công ty Cổ phần Đầu tư và Kinh doanh nhà Khang Điền	28.050	-3,11%
PLX	Tập đoàn Xăng dầu Việt Nam	32.900	-4,22%

THÔNG BÁO MIỄN TRỪ TRÁCH NHIỆM

Nội dung bản tin này do Công ty cổ phần chứng khoán Công thương (Vietinbank Securities) cung cấp, chỉ mang tính chất tham khảo. Mặc dù mọi thông tin đều được thu thập từ những nguồn, tờ báo đáng tin cậy, nhưng Vietinbank Securities không đảm bảo được tuyệt đối được độ chính xác của thông tin hay bất kỳ vấn đề nào liên quan đến việc sử dụng bản tin này.

Các ý kiến tổng hợp, dự báo chỉ thể hiện quan điểm của tác giả tại thời điểm phát hành, báo cáo chỉ nhằm mục đích cung cấp thông tin tham khảo chứ không mang tính chất mời chào, mua bán, nắm giữ bất cứ cổ phiếu nào. Báo cáo này là tài sản của Công ty cổ phần chứng khoán Công thương (Vietinbank Securities).

Không ai được phép sao chép, tái sản xuất, phát hành cũng như phân phối báo cáo này vì bất cứ mục đích cá nhân hay thương mại nào nếu không có sự đồng ý của Vietinbank Securities.

Xin vui lòng ghi rõ nguồn khi trích dẫn các thông tin trong báo cáo này!