

VN-INDEX THU HỢP ĐÀ GIẢM NHỜ DÒNG TIỀN BẮT ĐÁY, ÁP LỰC ĐIỀU CHỈNH VẪN ĐANG DUY TRÌ

Thị trường thế giới

		1D
Dow Jones	31,105	-3.94%
S&P 500	3,933	-4.32%
Nikkei	27,819	-2.78%
Hang Seng	18,879	-2.32%
VIX	27	14.24%

Thị trường Việt Nam

	VN-Index	VN30
VN-Index	1,239.1	1,259.8
	1D	-0.74%
	YTD	-17.30%
GTGD (tỷ VND)	14,352	4,588
Vốn hoá (tỷ VND)	4,963,783	3,447,036
NĐTNN (tỷ VND)		
Tự doanh (tỷ VND)		
P/E	13.3	10.9
P/B	2.0	2.1

Lợi suất TPCP

	YTD
Việt Nam 3 tháng	2.79%
Việt Nam 3 năm	3.10%
Việt Nam 10 năm	3.79%
Mỹ 3 tháng	3.15%
Mỹ 2 năm	3.78%
Mỹ 10 năm	3.45%

Giá hàng hoá

	1D
Dầu Brent (USD/thùng)	92.0
Vàng (USD/ounce)	1,702

Tỷ giá

	1D
USD/VND	23,593
EUR/VND	23,526
JPY/VND	16,432

Lãi suất liên ngân hàng

	YTD
Qua đêm	4.04%
1 tuần	4.17%
2 tuần	4.27%
1 tháng	4.63%

Nhận định và Chiến lược giao dịch

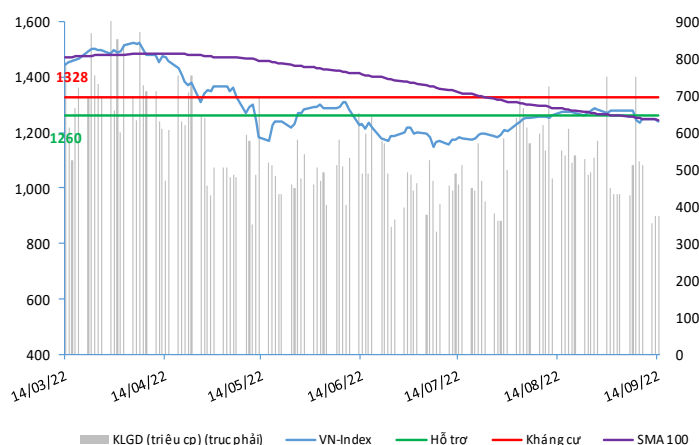
- **Nhận định:** Hệ thống đánh giá và phân loại trạng thái diễn biến của CTS ghi nhận thị trường trong phiên giao dịch 14/09/2022 tương ứng với diễn biến giá giảm mạnh.

Xét trong ngắn hạn T+3, sức mạnh tổng quan của chỉ số VN-Index tiếp tục duy trì diễn biến suy yếu trong bối cảnh các cổ phiếu bị bán mạnh. Áp lực điều chỉnh duy trì trong suốt cả phiên giao dịch có dấu hiệu thu hẹp nhờ dòng tiền bắt đáy tham gia mạnh mẽ hơn ngay khi chỉ số VN-Index tiệm cận ngưỡng hỗ trợ 1.225 điểm.

- **Chiến lược giao dịch:** **Duy trì tỷ trọng Tỷ lệ cổ phiếu/tiền mặt: 30/70**

Với việc chỉ số VN-Index vẫn còn gặp nhiều khó khăn trước vùng kháng cự mạnh 1.260 – 1.280 điểm, nhà đầu tư ngắn hạn được khuyến nghị duy trì tỷ trọng danh mục ở ngưỡng 30% cổ phiếu và 70% tiền mặt và tiếp tục theo dõi diễn biến của chỉ số. Bên cạnh đó, nhà đầu tư trung và dài hạn có thể tận dụng các nhịp điều chỉnh xuất hiện để gia tăng các cổ phiếu tiềm năng và giải ngân gia tăng tỷ trọng mạnh tại ngưỡng hỗ trợ 1.225 điểm của chỉ số.

VN-INDEX



THANG ĐIỂM ĐÁNH GIÁ

< -75 <	< -50 <	< -25 <	< +25 <	< +50 <	< +75 <
Giảm giá rất mạnh	Giảm giá mạnh	Giảm giá	Đi ngang	Tăng giá	Tăng giá mạnh

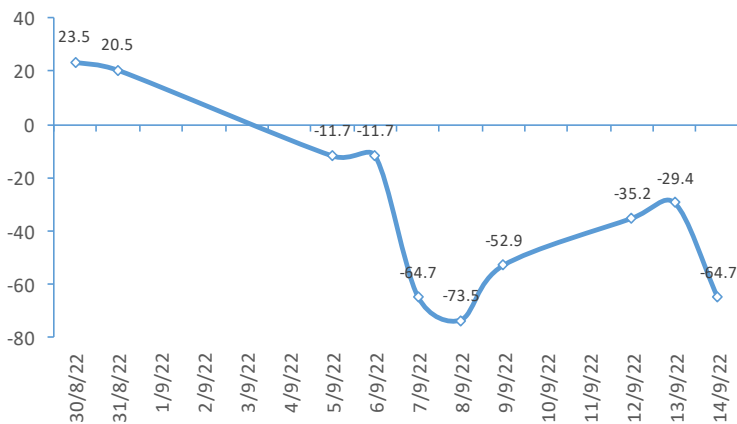
ĐIỂM ĐÁNH GIÁ VN-INDEX 14/09/2022:

Chỉ báo	Điểm	
Xu hướng EMA (3); EMA (10) & SMA (20)	-9	
Định hướng & Sức mạnh xu hướng DMI & ADX	-1	
Dao động & Động lượng	RSI (14)	-3
	MFI (14)	-3
	Stochastic (14,3,3)	1
	MACD (12,26,9)	-3
	CMF	-2
Khối lượng	OBV	-1
	Volume	0
Độ rộng Advance - Decline	-1	
Điểm đánh giá chung	-64.71	
Nhận Định	Giảm giá mạnh	

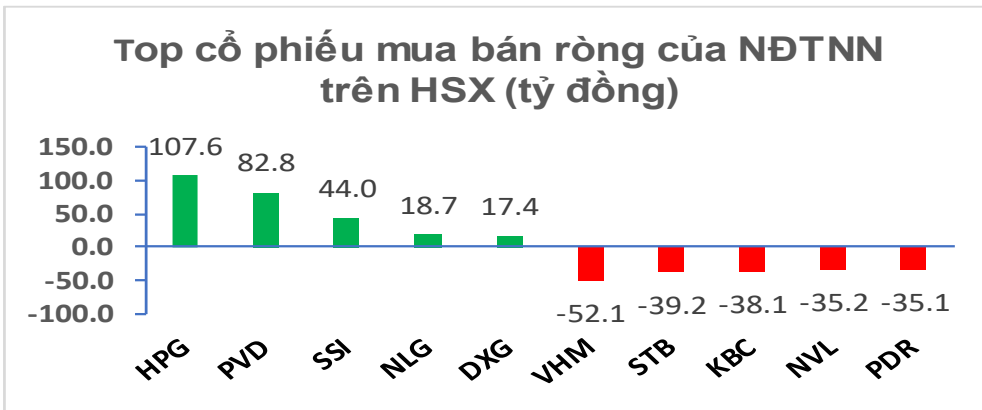
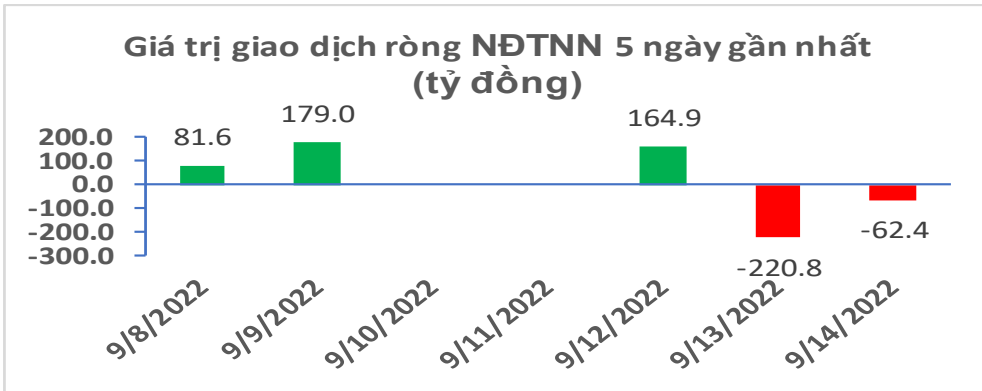
ĐIỂM ĐÁNH GIÁ CỔ PHIẾU VN30 14/09/2022:

STT	Mã CK	Điểm	Trạng thái
1	BID	-77.9	Giảm giá rất mạnh
2	BVH	-67.4	Giảm giá mạnh
3	CTG	-75.2	Giảm giá rất mạnh
4	FPT	-48.7	Giảm giá
5	GAS	-67.6	Giảm giá mạnh
6	HDB	-56.6	Giảm giá mạnh
7	HPG	-64.3	Giảm giá mạnh
8	MBB	-59.1	Giảm giá mạnh
9	MSN	-47.8	Giảm giá
10	MWG	-54.4	Giảm giá mạnh
11	PLX	-66.6	Giảm giá mạnh
12	PNJ	-50.5	Giảm giá mạnh
13	POW	-56.3	Giảm giá mạnh
14	REE	-50.3	Giảm giá mạnh
15	SSI	-69.5	Giảm giá mạnh
16	STB	-65.7	Giảm giá mạnh
17	TCB	-63.5	Giảm giá mạnh
18	VCB	-70.2	Giảm giá mạnh
19	VHM	-42.5	Giảm giá
20	VIC	-42.8	Giảm giá
21	VJC	-46.7	Giảm giá
22	VNM	-39.7	Giảm giá
23	VPB	-73.9	Giảm giá mạnh
24	VRE	-59.7	Giảm giá mạnh

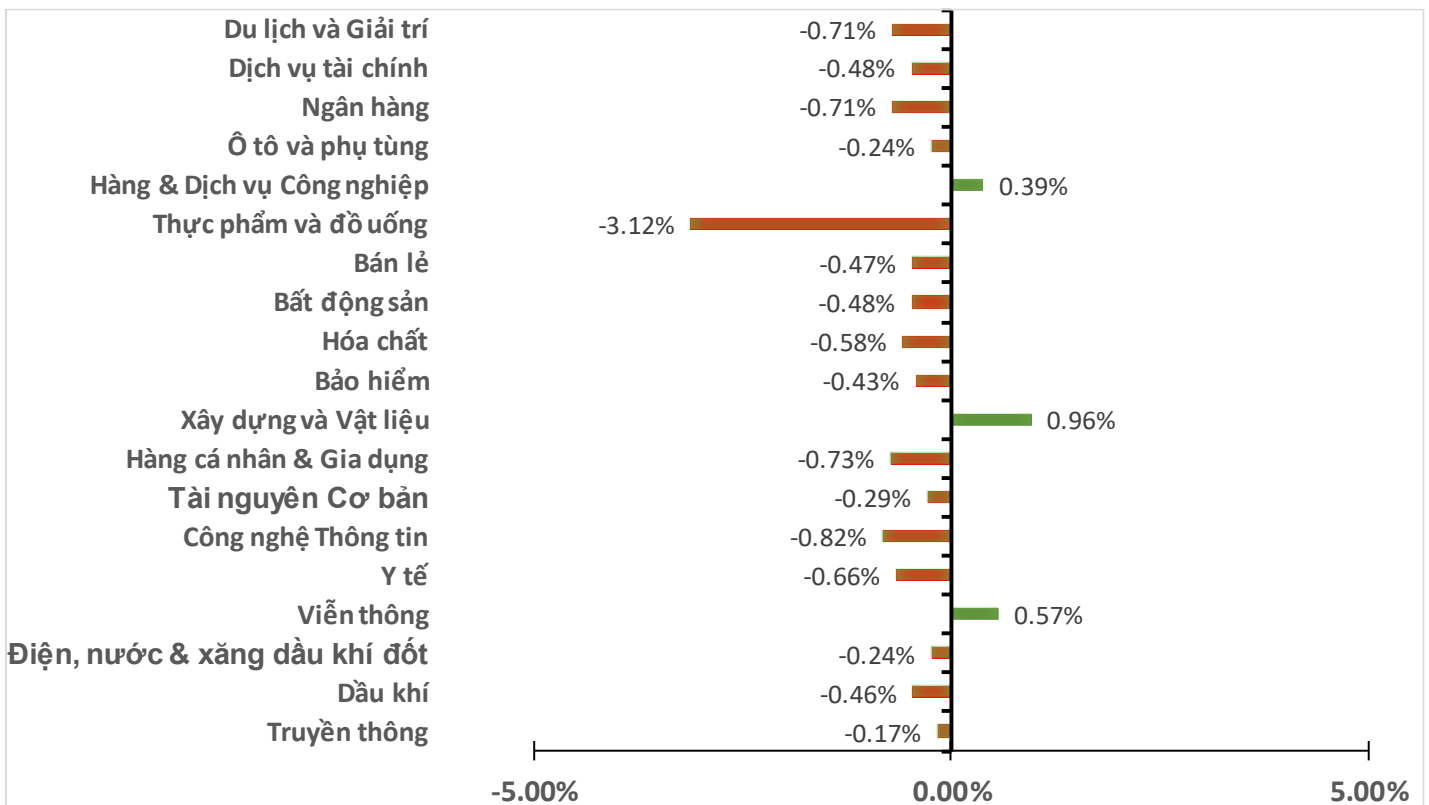
ĐIỂM ĐÁNH GIÁ VN-INDEX 10 PHIÊN GIAO DỊCH



GIAO DỊCH KHỐI NGOẠI:



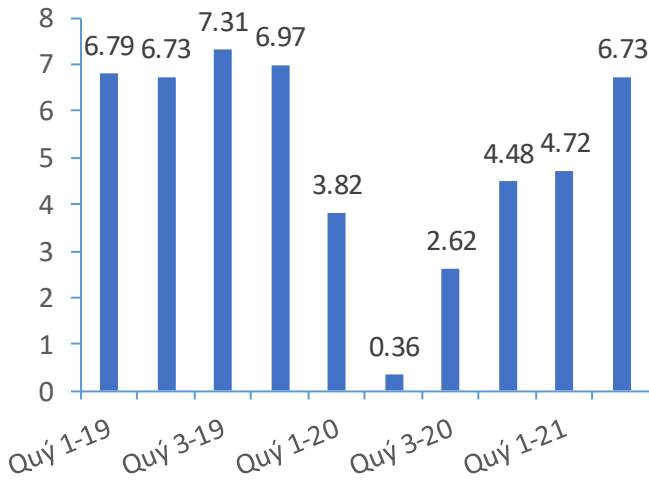
BIẾN ĐỘNG NHÓM NGÀNH PHIÊN 14.09.2022:



Nguồn: Bloomberg, Fiipro

CHỈ SỐ KINH TẾ VĨ MÔ:

Tăng trưởng GDP Việt Nam (%)



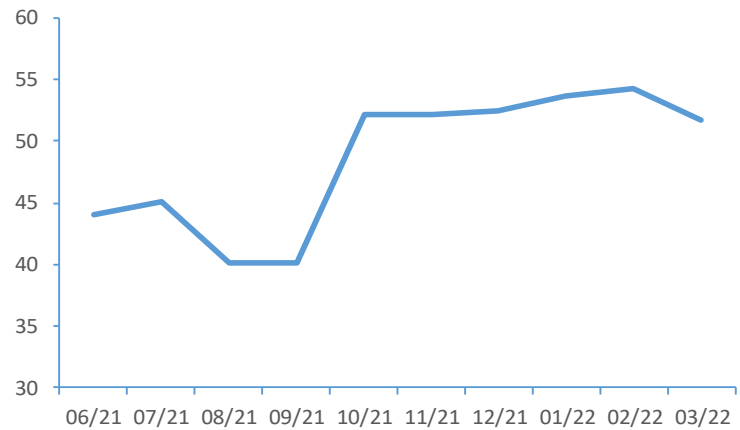
Tổng mức bán lẻ hàng hoá (tỷ VND)



CPI Việt Nam (%)



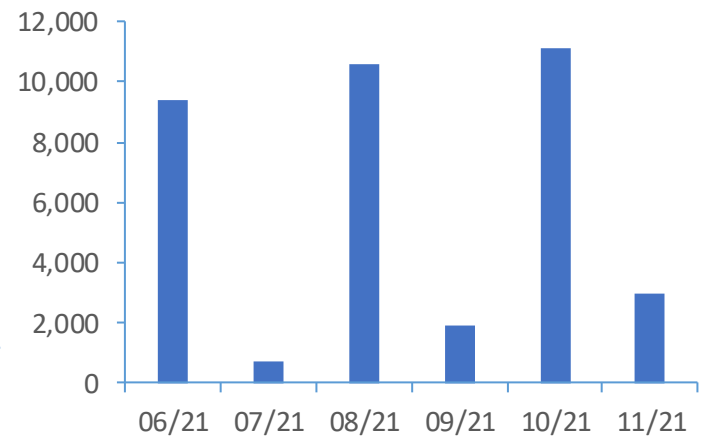
PMI



Giá trị xuất nhập khẩu của Việt Nam (triệu USD)



Tổng vốn FDI đăng ký triệu USD)





TIN KINH TẾ TÀI CHÍNH

Lạm phát Anh hạ nhiệt xuống 9.9%.

Theo ước tính của Văn phòng Thống kê Quốc gia Anh (ONS), chỉ số giá tiêu dùng (CPI) tăng 9.9% so với cùng kỳ trong tháng 8. Con số này thấp hơn dự báo 10.2% của các chuyên gia kinh tế và cũng thấp hơn mức 10.1% của tháng 7. So với tháng trước đó, giá tiêu dùng tăng 0.5%, tăng yếu hơn so với dự báo. Lạm phát lõi – loại trừ giá năng lượng, thực phẩm, thuốc lá và đồ uống có cồn – tăng 0.8% so với tháng trước và 6.3% so với cùng kỳ, trùng khớp với kỳ vọng. Anh đang chơi vơi trong cuộc khủng hoảng chi phí sinh hoạt trong năm 2022 khi giá thực phẩm và năng lượng tăng phi mã. Trong khi đó, tăng trưởng tiền lương không bắt kịp lạm phát và khiến tiền lương thực giảm kỷ lục.

Nomura: Fed thậm chí có thể tăng lãi suất 100 điểm cơ bản sau báo cáo lạm phát.

Fed có thể nâng ít nhất 75 điểm cơ bản tại cuộc họp tháng 9/2022 và khả năng nâng 100 điểm cơ bản đang nhích lên, theo chuyên gia kinh tế Nomura Rob Dent. Chỉ số giá tiêu dùng (CPI) - vốn theo dõi rõ hàng hoá và dịch vụ của Mỹ - tăng 0.1% so với tháng trước và tăng 8.3% so với cùng kỳ. Loại trừ giá thực phẩm và năng lượng, CPI lõi tăng 0.6% so với tháng 7 và 6.3% so với cùng kỳ. Đây là kết quả rất bất ngờ vì các chuyên gia kinh tế đều đang kỳ vọng lạm phát tổng thể giảm 0.1% so với tháng trước và chỉ tăng 8% so với cùng kỳ. Chưa hết, báo cáo lạm phát tháng 8 còn cho thấy giá cả đang tăng trên diện rộng, Dent nhận định.

Moody's cảnh báo rủi ro của các nền kinh tế mới nổi ở châu Á.

Bộ phận Đầu tư của hãng xếp hạng tín nhiệm Moody's ngày 13/9 cho biết lạm phát và sự gián đoạn chuỗi cung ứng được coi là rủi ro lớn nhất trong 12-18 tháng tới ở các nền kinh tế mới nổi ở châu Á, nhưng các nền kinh tế Đông Nam Á sẽ ngày càng hưởng lợi từ việc đa dạng hóa chuỗi cung ứng. Moody's cũng cho biết tác động tiềm tàng của việc tăng lãi suất và tăng trưởng kinh tế chậm hơn cũng là một trong những rủi ro mà các nền kinh tế mới nổi ở châu Á dự kiến sẽ phải đối mặt trong 12-18 tháng tới, với các điều kiện tín dụng thắt chặt hơn dự kiến sẽ hạn chế nhu cầu tài trợ cho cơ sở hạ tầng lớn trong 12-18 tháng tới.

Thị trường nhà đất châu Á hạ nhiệt.

Theo Bloomberg, dựa trên số liệu của công ty bất động sản Knight Frank, giá nhà gần như đã tăng trên mọi quốc gia trong quý II. Tuy nhiên, giá nhà trong tháng 6 của 7/56 thị trường được khảo sát lại chứng kiến đà sụt giảm so với tháng 3. Trong số đó, có đến 6 thị trường nằm tại các quốc gia trong khu vực châu Á - Thái Bình Dương. Theo báo cáo của Knight Frank, nhờ các biện pháp điều chỉnh lạm phát, mức tăng của giá nhà trên thế giới chỉ ở mức 1,6% trong 6 tháng đầu năm nay, giảm so với mức 6,2% của năm 2021.

Lạm phát Mỹ tăng mạnh hơn dự báo.

Chỉ số giá tiêu dùng (CPI) - vốn theo dõi rõ hàng hoá và dịch vụ của Mỹ - tăng 0.1% so với tháng trước và tăng 8.3% so với cùng kỳ. Loại trừ giá thực phẩm và năng lượng, CPI lõi tăng 0.6% so với tháng 7 và 6.3% so với cùng kỳ. Đây là kết quả rất bất ngờ vì các chuyên gia kinh tế đều đang kỳ vọng lạm phát tổng thể giảm 0.1% so với tháng trước và chỉ tăng 8% so với cùng kỳ.



TIN DOANH NGHIỆP

TEG | Tin giao dịch nội bộ.

Ngày 13/09, HĐQT CTCP Năng lượng và Bất động sản Trường Thành (HOSE: TEG) đã thông qua kế hoạch thoái vốn hoàn toàn khỏi CTCP Năng lượng và Công nghệ cao Trường Thành Quảng Ngãi. Cụ thể, TEG sẽ chuyển nhượng 1.65 triệu cp, chiếm 4.1% vốn điều lệ của Trường Thành Quảng Ngãi. Giá trị chuyển nhượng không thấp hơn 19,000 đồng/cp, qua đó TEG dự kiến thu về hơn 31.3 tỷ đồng từ việc thoái vốn.

VNE | Tin giao dịch nội bộ.

CTCP Malblue, tổ chức có liên quan đến ông Nguyễn Anh Tuấn - Chủ tịch HĐQT Tổng CTCP Xây dựng Điện Việt Nam (VNECO, HOSE: VNE), vừa đăng ký mua 1 triệu cp VNE nhằm đầu tư tài chính. Tổ chức này hiện đang sở hữu hơn 10.1 triệu cp VNE, chiếm tỷ lệ 11.17% vốn tại Công ty. Nếu giao dịch thành công, Malblue sẽ nâng sở hữu tại VNE lên hơn 11.1 triệu cp, tương đương 12.28%.

SAM | Tin giao dịch nội bộ.

CTCP Bảo hiểm Hùng Vương chỉ bán được hơn 1 triệu cp của CTCP Sam Holdings (HOSE: SAM) trong số 1.7 triệu cp đã đăng ký trong thời gian từ 09/08-08/09/2022 do điều kiện thị trường không thuận lợi. Sau giao dịch, Bảo hiểm Hùng Vương hạ tỷ lệ sở hữu tại SAM từ 1.2% (gần 4.4 triệu cp) xuống còn 0.92% (3.35 triệu cp). Với giá trung bình trong thời gian đăng ký bán là 13,245 đồng/cp, ước tính Bảo Hiểm Hùng Vương đã thu về gần 14 tỷ đồng sau đợt thoái vốn này.

REE | Tin giao dịch nội bộ.

Công ty TNHH Năng lượng REE - công ty con của CTCP Cơ Điện Lạnh (HOSE: REE) - đăng ký mua thêm 4 triệu cp của CTCP Thủy điện Vĩnh Sơn - Sông Hinh (HOSE: VSH) với mục đích tăng tỷ lệ sở hữu. Thời gian giao dịch dự kiến từ 19/09-17/10/2022. Chiếu theo giá kết phiên 12/09 là 43,600 đồng/cp, ước tính giá trị thương vụ hơn 174 tỷ đồng.

SRA | Tin giao dịch nội bộ.

Ông Hoàng Văn Ba, Ủy viên HĐQT CTCP Sara Việt Nam (HNX: SRA), đã bán toàn bộ 4.27 triệu cp đang nắm giữ tại SRA (tương ứng 9.89% vốn điều lệ) trong giai đoạn từ 22/08-05/09/2022. Thị trường ngày 23/08 ghi nhận giao dịch thỏa thuận 4.2 triệu cp SRA ở mức giá 7,300 đồng/cp, nhiều khả năng đây là giao dịch của ông Ba, qua đó giúp ông thu về 30.6 tỷ đồng. Mục đích giao dịch là cho SRA vay phát triển dự án mới.



TUYÊN BỐ MIỄN TRÁCH NHIỆM

Bản quyền năm 2022 thuộc về Công ty Cổ phần Chứng khoán Ngân hàng Công thương Việt Nam (VietinBank Securities). Những thông tin sử dụng trong báo cáo được thu thập từ những nguồn đáng tin cậy và VietinBank Securities không chịu trách nhiệm về tính chính xác của chúng. Quan điểm thể hiện trong báo cáo này là của (các) tác giả và không nhất thiết liên hệ với quan điểm chính thức của VietinBank Securities. Không một thông tin cũng như ý kiến nào được viết ra nhằm mục đích quảng cáo hay khuyến nghị mua/bán bất kỳ chứng khoán nào. Báo cáo này không được phép sao chép, tái bản bởi bất kỳ cá nhân hoặc tổ chức nào khi chưa được phép của VietinBank Securities.

THÔNG TIN LIÊN HỆ

Chiến lược giao dịch

Nguyễn Hoàng Việt

Chuyên viên phân tích chính

vieth@cts.vn

SĐT: (+84 – 24) 3974 1771