

VN-INDEX HỒI PHỤC TĂNG ĐIỂM TẠI HỖ TRỢ TÂM LÝ 1.200 ĐIỂM, THANH KHOẢN THỊ TRƯỜNG SUY GIẢM

Thị trường thế giới

		1D
Dow Jones	31,020	0.64%
S&P 500	3,900	0.69%
Nikkei	27,688	0.44%
Hang Seng	18,801	1.27%
VIX	26	-2.05%

Thị trường Việt Nam

	VN-Index	VN30
VN-Index	1,218.9	1,241.1
	1D	0.74%
	YTD	-18.95%
GTGD (tỷ VND)	11,157	3,808
Vốn hoá (tỷ VND)	4,792,734	3,330,183
NĐTNN (tỷ VND)		
Tự doanh (tỷ VND)		
P/E	13.0	10.7
P/B	2.0	2.0

Lợi suất TPCP

	YTD
Việt Nam 3 tháng	2.90%
Việt Nam 3 năm	3.15%
Việt Nam 10 năm	3.95%
Mỹ 3 tháng	3.19%
Mỹ 2 năm	3.94%
Mỹ 10 năm	3.48%

Giá hàng hoá

	1D
Dầu Brent (USD/thùng)	92.5
Vàng (USD/ounce)	1,671

Tỷ giá

	1D
USD/VND	23,661
EUR/VND	23,751
JPY/VND	16,500

Lãi suất liên ngân hàng

	YTD
Qua đêm	4.20%
1 tuần	4.44%
2 tuần	4.56%
1 tháng	4.84%

Nhận định và Chiến lược giao dịch

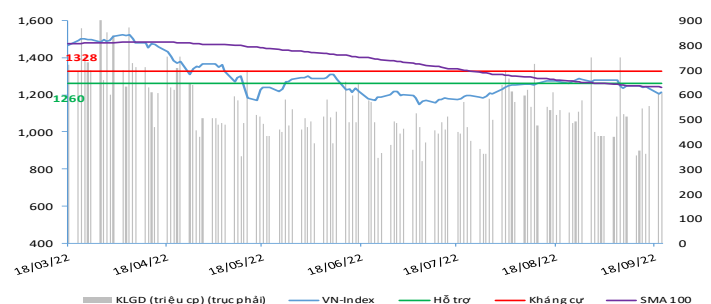
- **Nhận định:** Hệ thống đánh giá và phân loại trạng thái diễn biến của CTS ghi nhận thị trường trong phiên giao dịch 20/09/2022 tương ứng với diễn biến giá giảm mạnh.

Xét trong ngắn hạn T+3, sức mạnh tổng quan của chỉ số VN-Index ghi nhận kịch bản hồi phục và tăng điểm ngay khi chạm ngưỡng hỗ trợ tâm lý 1.200 điểm trong bối cảnh các mã cổ phiếu cho tín hiệu hồi phục khi đã vào vùng quá bán. Tuy vậy, thanh khoản thị trường suy giảm khoảng 30% so với trung bình 10 phiên giao dịch gần nhất phản ánh sự thận trọng của dòng tiền trong thời điểm này.

- **Chiến lược giao dịch:** **Duy trì tỷ trọng Tỷ lệ cổ phiếu/tiền mặt: 30/70**

Với diễn biến dòng tiền duy trì suy yếu và áp lực điều chỉnh vẫn còn hiện hữu, chỉ số VN-Index đang có ngưỡng hỗ trợ tâm lý 1.200 điểm. Theo đó, nhà đầu tư ngắn hạn được khuyến nghị duy trì tỷ trọng danh mục ở ngưỡng 30% cổ phiếu và 70% tiền mặt đồng thời tiếp tục theo dõi diễn biến của chỉ số VN-Index. Nếu áp lực bán mạnh được duy trì, ngưỡng hỗ trợ 1.200 điểm có thể không giữ được và chỉ số Vn-Index có thể tìm về ngưỡng hỗ trợ 1.145 điểm, tương đương với mức điểm tạo đáy trong tháng 07.

VN-INDEX



THANG ĐIỂM ĐÁNH GIÁ

< -75 <	< -50 <	< -25 <	< +25 <	< +50 <	< +75 <
Giảm giá rất mạnh	Giảm giá mạnh	Giảm giá	Đi ngang	Tăng giá	Tăng giá mạnh

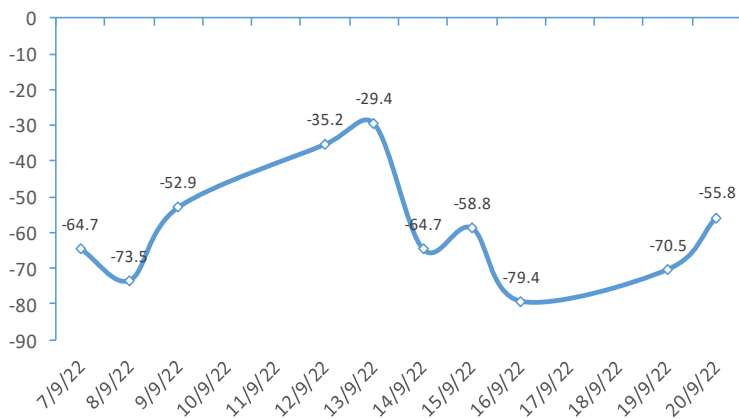
ĐIỂM ĐÁNH GIÁ VN-INDEX 20/09/2022:

Chỉ báo	Điểm	
Xu hướng EMA (3); EMA (10) & SMA (20)	-9	
Định hướng & Sức mạnh xu hướng DMI & ADX	-2	
Dao động & Động lượng	RSI (14)	-1
	MFI (14)	-2
	Stochastic (14,3,3)	-2
	MACD (12,26,9)	-3
	CMF	0
Khối lượng	OBV	0
	Volume	0
Độ rộng Advance - Decline	0	
Điểm đánh giá chung	-55.88	
Nhận Định	Giảm giá mạnh	

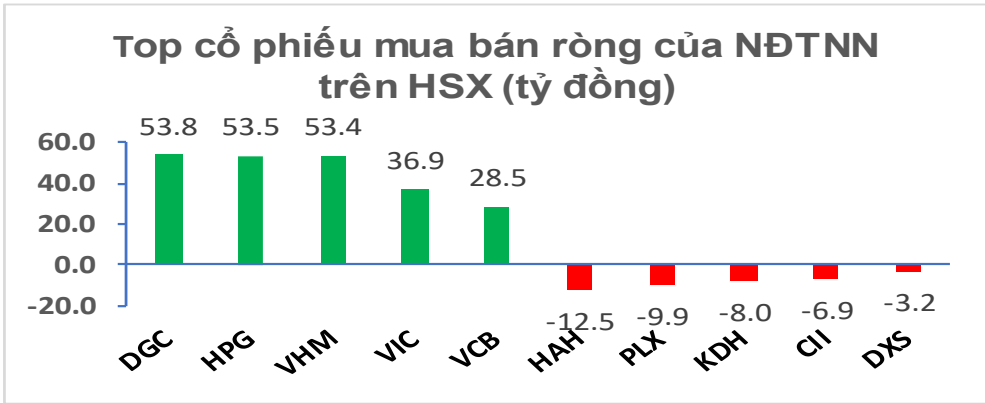
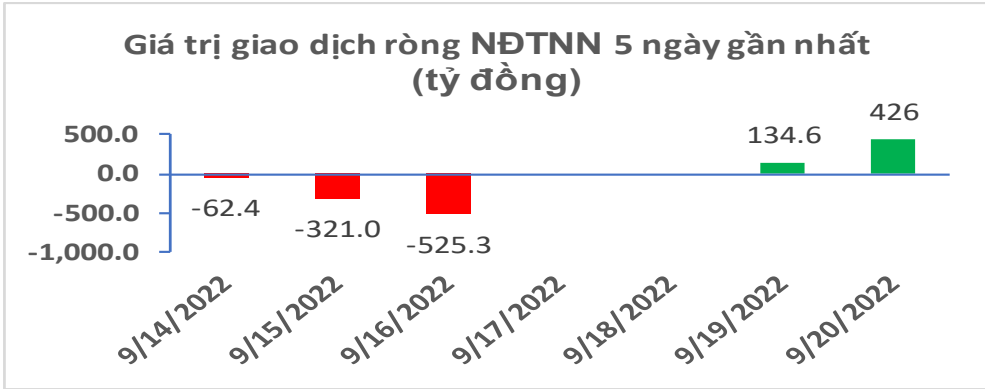
ĐIỂM ĐÁNH GIÁ CỔ PHIẾU VN30 20/09/2022:

STT	Mã CK	Điểm	Trạng thái
1	BID	-77.9	Giảm giá rất mạnh
2	BVH	-67.4	Giảm giá mạnh
3	CTG	-75.2	Giảm giá rất mạnh
4	FPT	-48.7	Giảm giá
5	GAS	-67.6	Giảm giá mạnh
6	HDB	-56.6	Giảm giá mạnh
7	HPG	-64.3	Giảm giá mạnh
8	MBB	-59.1	Giảm giá mạnh
9	MSN	-47.8	Giảm giá
10	MWG	-54.4	Giảm giá mạnh
11	PLX	-66.6	Giảm giá mạnh
12	PNJ	-50.5	Giảm giá mạnh
13	POW	-56.3	Giảm giá mạnh
14	REE	-50.3	Giảm giá mạnh
15	SSI	-69.5	Giảm giá mạnh
16	STB	-65.7	Giảm giá mạnh
17	TCB	-63.5	Giảm giá mạnh
18	VCB	-70.2	Giảm giá mạnh
19	VHM	-42.5	Giảm giá
20	VIC	-42.8	Giảm giá
21	VJC	-46.7	Giảm giá
22	VNM	-39.7	Giảm giá
23	VPB	-73.9	Giảm giá mạnh
24	VRE	-59.7	Giảm giá mạnh

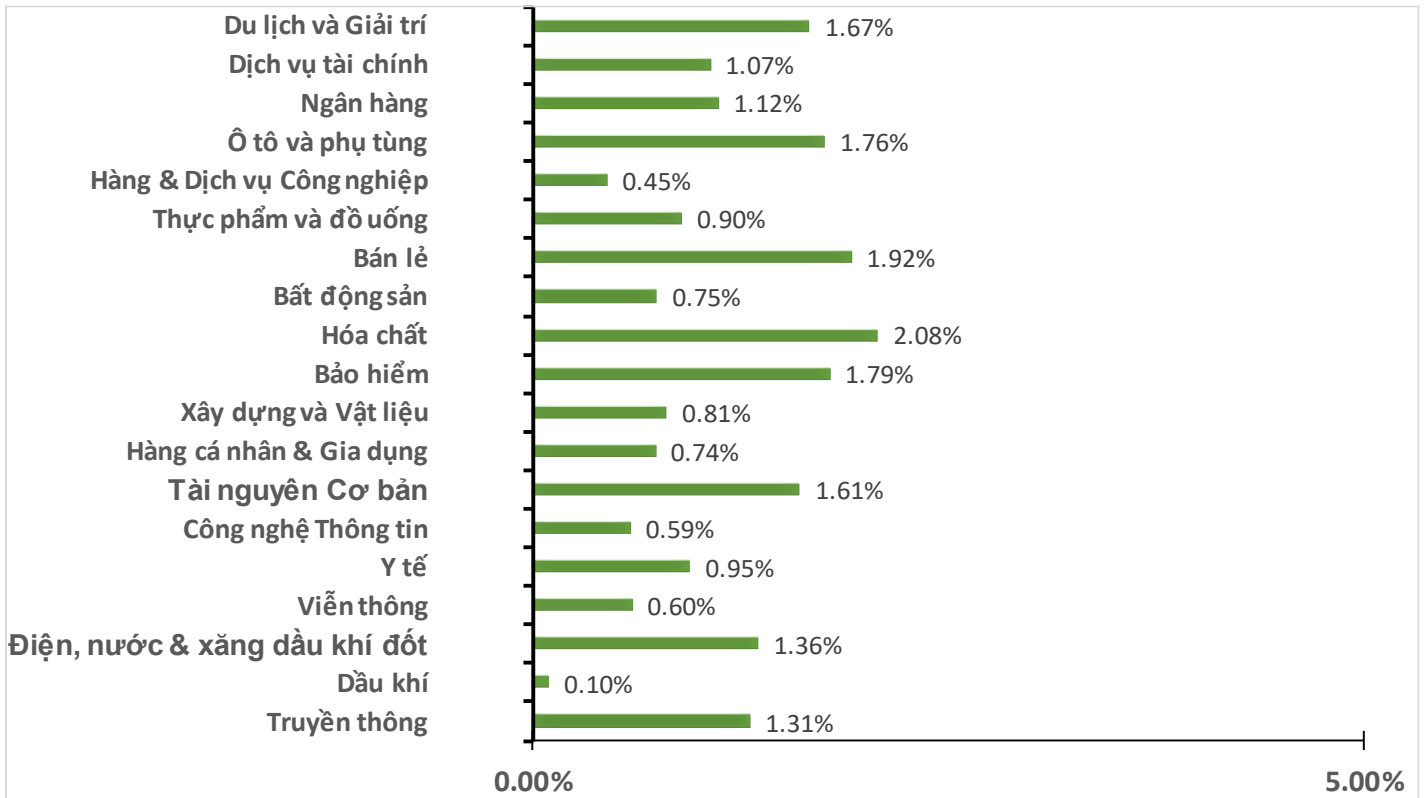
ĐIỂM ĐÁNH GIÁ VN-INDEX 10 PHIÊN GIAO DỊCH



GIAO DỊCH KHỐI NGOẠI:



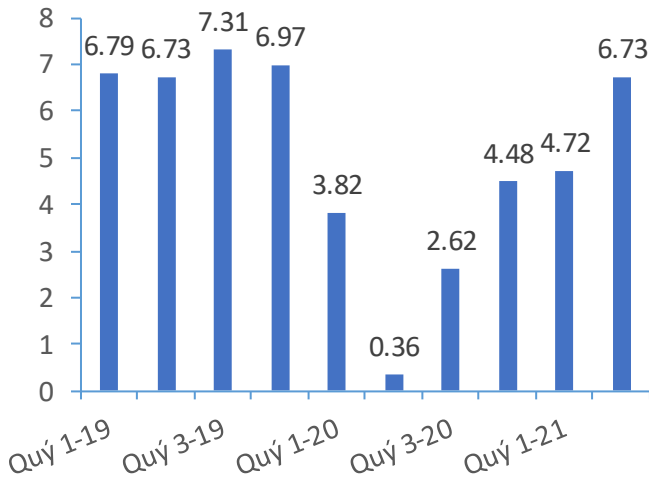
BIẾN ĐỘNG NHÓM NGÀNH PHIÊN 20.09.2022:



Nguồn: Bloomberg, Fiinpro

CHỈ SỐ KINH TẾ VĨ MÔ:

Tăng trưởng GDP Việt Nam (%)



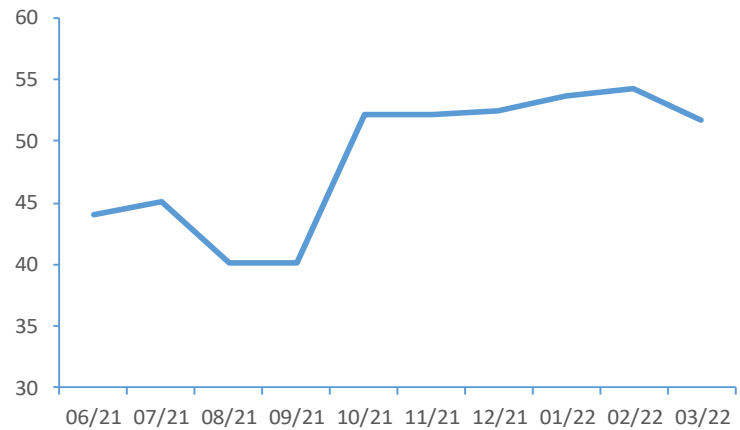
Tổng mức bán lẻ hàng hoá (tỷ VND)



CPI Việt Nam (%)



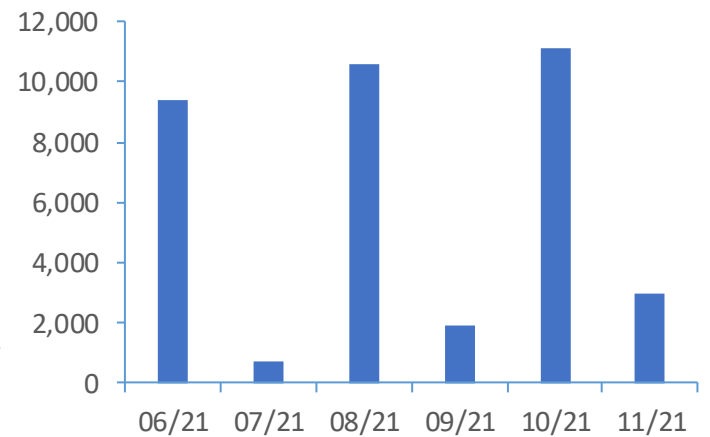
PMI



Giá trị xuất nhập khẩu của Việt Nam (triệu USD)



Tổng vốn FDI đăng ký triệu USD)





TIN KINH TẾ TÀI CHÍNH

Chuyên gia nhận định Eurozone khó tránh nguy cơ suy thoái.

Các quốc gia khu vực đồng tiền chung Euro (Eurozone) có 80% nguy cơ suy thoái trong 12 tháng tới do giá năng lượng tăng vọt và suy giảm nguồn cung điện nghiêm trọng. Con số 80% nói trên tăng so với 60% trong một cuộc khảo sát trước đó. Con số này cũng cho thấy dự báo nguy cơ suy thoái trong khu vực Eurozone đang ở mức cao nhất kể từ tháng 7/2020. Nền kinh tế lớn nhất Eurozone là Đức sẽ là nằm trong số các quốc gia chịu ảnh hưởng nhiều nhất do giảm nguồn cung khí đốt. Dự báo kinh tế Đức bắt đầu suy giảm ngay quý này.

Ngân hàng trung ương Đức cảnh báo dấu hiệu suy thoái kinh tế.

Nguyên nhân dẫn đến sự sụt giảm trên tất cả các lĩnh vực ở Đức là do sự hạn chế nguồn cung, cụ thể là nguồn cung năng lượng tới châu Âu giảm mạnh sau khi xảy ra xung đột ở Ukraine. Theo báo cáo, GDP của Đức đã tăng 0,1% trong quý 2/2022. Tuy nhiên, ngày càng nhiều chỉ số kinh tế như lòng tin của doanh nghiệp và người tiêu dùng đã bắt đầu đi xuống. Ngân hàng Trung ương Đức dự báo tăng trưởng kinh tế của Đức có thể giảm nhẹ trong quý 3 năm nay, trước khi giảm mạnh trong quý 4 và quý đầu của năm 2023. Theo ngân hàng này, tình trạng gián đoạn nguồn cung khí đốt từ Nga cho thấy tình hình thị trường đang rất căng thẳng.

Vàng thế giới về mức thấp nhất trong 29 tháng.

Giá vàng suy yếu vào ngày thứ Hai (19/9), lùi về mức thấp nhất trong 29 tháng đã ghi nhận vào ngày thứ Sáu (16/8), khi đồng USD và lợi suất trái phiếu Mỹ tăng do kỳ vọng Cục Dự trữ Liên bang Mỹ (Fed) sẽ nâng lãi suất mạnh khi cơ quan này nhóm họp trong tuần này.

Giá trị đồng nhân dân tệ chọc thủng ngưỡng tâm lý quan trọng.

Đồng nhân dân tệ (NDT) của Trung Quốc tiếp tục giảm trong phiên giao dịch hôm nay và đã chọc thủng ngưỡng quan trọng về mặt tâm lý, 7 NDT ăn một đô la Mỹ lần đầu tiên trong 2 năm. NDT suy giảm về mức thấp nhất trong 26 tháng do áp lực tăng giá của đô la Mỹ và kỳ vọng mạnh mẽ của thị trường về một đợt tăng lãi suất thậm chí còn quyết liệt hơn của Cục Dự trữ liên bang Mỹ (Fed) vào tuần tới.

NHTW Trung Quốc bơm gần 1.7 tỷ USD vào hệ thống tài chính.

Ngân hàng Trung ương Trung Quốc (PBoC) hạ lãi suất của hợp đồng repo ngược (reverse repos) kỳ hạn 14 ngày, đồng thời bơm thanh khoản để đáp ứng cho nhu cầu tiền ngày càng cao vào giai đoạn cuối quý. Cụ thể, PBoC bơm 2 tỷ Nhân dân tệ (gần 287 triệu USD) thông qua hợp đồng repo ngược kỳ hạn 7 ngày và thêm 10 tỷ Nhân dân tệ (hơn 1.4 tỷ USD) thông qua repo ngược kỳ hạn 14 ngày. PBoC cho biết động thái bơm tiền là để “duy trì thanh khoản ở mức ổn định trong giai đoạn cuối quý 3/2022”, theo tuyên bố.



TIN DOANH NGHIỆP

NNC | Tin giao dịch nội bộ.

CTCP Vật liệu và Xây dựng Bình Dương (UPCoM: MVC) - cổ đông lớn nắm giữ tỷ lệ cổ phần phủ quyết (trên 35%) tại CTCP Đá Núi Nhỏ (HOSE: NNC) - đăng ký mua 1.2 triệu cp NNC theo hình thức khớp lệnh. Thời gian giao dịch dự kiến từ 23/09-22/10/2022. Chiếu theo giá cổ phiếu NNC phiên chiều 20/09 là 17,300 đồng/cp, ước tính giá trị thương vụ hơn 20 tỷ đồng.

VDS | Tin giao dịch nội bộ.

Chủ tịch CTCP Chứng khoán Rồng Việt (HOSE: VDS) - ông Nguyễn Miên Tuấn cùng vợ và một thành viên HĐQT đã mua vào tổng cộng hơn 17 triệu cp VDS trong ngày 14/09, với lý do thực hiện quyền mua cổ phiếu chào bán cho cổ đông hiện hữu, tương ứng tổng số tiền chi ra hơn 170 tỷ đồng.

VIID | Tin giao dịch nội bộ.

Tổng Công ty Đầu tư và Kinh doanh vốn Nhà nước (SCIC) công bố thông tin bán đấu giá cổ phần CTCP Hạ tầng và Bất động sản Việt nam (VIID). SCIC chào bán toàn bộ cổ phần đang sở hữu tại VIID, tương đương hơn 19.5 triệu cp với giá khởi điểm là 390.6 tỷ đồng/lô cp. Nhà đầu tư được phép tham gia đăng ký tham gia mua cổ phần là tổ chức kinh tế, tổ chức xã hội và cá nhân trong, ngoài nước theo quy định. Với mức giá khởi điểm cả lô trên, mỗi cổ phần VIID có giá khoảng 20.000 đồng/cp, gấp đôi mệnh giá.

GEG | Tin giao dịch nội bộ.

CTCP Đầu tư Thành Thành Công đã bán hơn 3.2 triệu cp CTCP Điện Gia Lai (HOSE: GEG) trong giai đoạn từ 17/08-14/09/2022. Chiếu theo thị giá trung bình giai đoạn trên là 21,842 đồng/cp, ước tính Thành Thành Công đã thu về gần 71 tỷ đồng. Sau giao dịch, Công ty hạ tỷ lệ sở hữu tại GEG từ 17.8% (hơn 57 triệu cp) xuống còn 16.8% (hơn 55.7 triệu cp).

HJS | Tin giao dịch nội bộ.

Đơn vị có liên quan đến Ủy viên HĐQT CTCP Thủy điện Nậm Mu (HNX: HJS) - Quỹ đầu tư giá trị Bảo Việt (BVIF) đăng ký bán toàn bộ số lượng cp đang sở hữu tại HJS. Cụ thể, BVIF đăng ký bán hết 5.1 triệu cp HJS theo phương thức giao dịch thỏa thuận và khớp lệnh, dự kiến giao dịch từ ngày 16/09-14/10. Nếu giao dịch hoàn tất, BVIF dự kiến thu về hơn 173 tỷ đồng.



TUYÊN BỐ MIỄN TRÁCH NHIỆM

Bản quyền năm 2022 thuộc về Công ty Cổ phần Chứng khoán Ngân hàng Công thương Việt Nam (VietinBank Securities). Những thông tin sử dụng trong báo cáo được thu thập từ những nguồn đáng tin cậy và VietinBank Securities không chịu trách nhiệm về tính chính xác của chúng. Quan điểm thể hiện trong báo cáo này là của (các) tác giả và không nhất thiết liên hệ với quan điểm chính thức của VietinBank Securities. Không một thông tin cũng như ý kiến nào được viết ra nhằm mục đích quảng cáo hay khuyến nghị mua/bán bất kỳ chứng khoán nào. Báo cáo này không được phép sao chép, tái bản bởi bất kỳ cá nhân hoặc tổ chức nào khi chưa được phép của VietinBank Securities.

THÔNG TIN LIÊN HỆ

Chiến lược giao dịch

Nguyễn Hoàng Việt

Chuyên viên phân tích chính

viethn@cts.vn

SĐT: (+84 – 24) 3974 1771