

# BẢN TIN PHÁI SINH

NGÀY: 11/10/2022




## NGỜ VỰC



## BẢN TIN PHÁT SINH

Mã CK	Giá đóng cửa	+/-	%	Gap	% Gap	KLGD	GTGD	GT ròng NĐTNN	Open Interest (Hợp đồng)	Số phiên còn lại	Ngày đáo hạn
VN30F2210	989,00	-43,50	-4,21%	-12,68	-1,27%	434.143	43.404,27	-251,18	48.707	7	20/10/2022
VN30F2211	984,60	-47,90	-4,64%	-17,08	-1,71%	1.346	134,25	-4,78	3.073	27	17/11/2022
VN30F2212	984,00	-48,00	-4,65%	-17,68	-1,77%	100	9,87	0,58	539	47	15/12/2022
VN30F2303	983,90	-42,10	-4,10%	-17,78	-1,78%	183	18,29	0,00	581	112	16/3/2023

Nguồn: FiinPro

- 
 Thị trường phái sinh giảm trong ngày hôm nay. 4 HĐTL gồm VN30F1M, VN30F2M, VN30F1Q, VN30F2Q đóng cửa với mức giảm từ 42,1 đến 48 điểm. Thanh khoản VN30F1M cao hơn phiên trước đạt 434.143 hợp đồng (tăng 2,37%) được khớp lệnh.
- 
 Chỉ số VN30 đóng cửa giảm 37,25 điểm. Thanh khoản của nhóm VN30 cao hơn phiên trước đó, đạt 6.014 tỷ đồng (tăng 12,47%). Nhà đầu tư cân nhắc mở vị thế Short.
- 
 Nhóm cổ phiếu trong chỉ số VN30 hôm nay phân hóa với 1 mã tăng, 28 mã giảm, 1 mã tham chiếu. Các cổ phiếu như TCB, ACB, MBB góp phần quan trọng vào sắc đỏ của VN30 phiên ngày hôm nay.

Chiến lược giao dịch ngắn hạn: Thị trường phái sinh hôm nay giảm đi kèm cùng với biên độ giao dịch hấp dẫn. Phiên hôm nay giảm đưa chỉ số VN30 từ 1.038,93 về 1.001,68. Chúng tôi khuyến nghị nhà đầu tư cân nhắc mở vị thế Short và chốt lời ở ngưỡng 960 và cắt lỗ ở ngưỡng 1.000.

Chiến lược giao dịch trong phiên: Nhà đầu tư có thể tận dụng các nhịp điều chỉnh trong phiên để mở vị thế Short với mức dừng lỗ là 4 điểm và mức chốt lời là 7 điểm.

## BIỂU ĐỒ KỸ THUẬT VN30F1M



## BIỂU ĐỒ KỸ THUẬT VN30 – CƠ SỞ

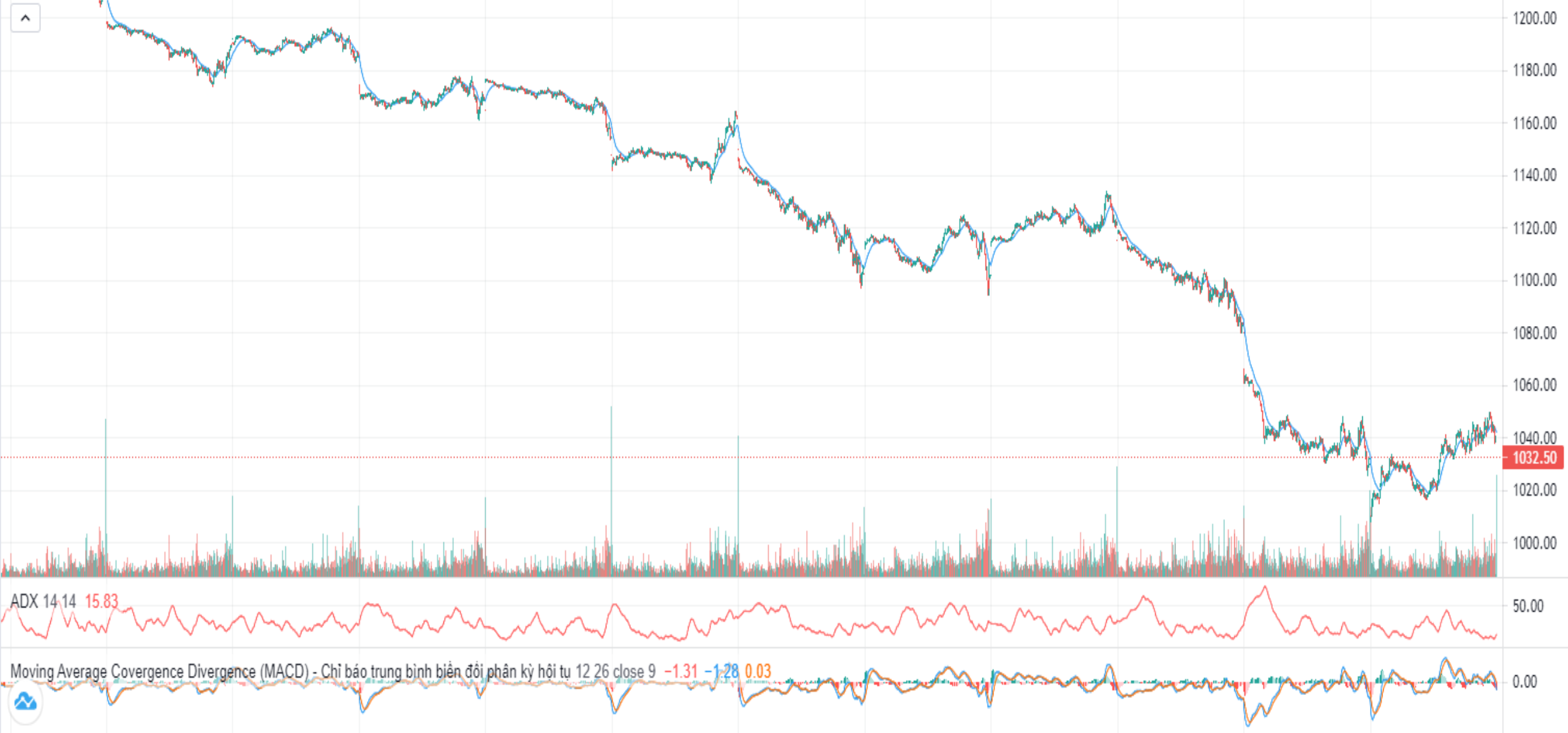


Hợp đồng tương lai VN30F1M - 1 - O1032.50 H1032.50 L1032.50 C1032.50 -7.90 (-0.76%)

Volume - Khối lượng 11.056K

EMA 20 close 0 1042.17

# BIỂU ĐỒ KỸ THUẬT VN30F1M



0:00 26 27 28 29 30 Tháng 10 4 5 6 7 10

## BIẾN ĐỘNG CỦA VN30

CK	Tên Công Ty	Giá	+/-%
TCB	Ngân hàng Thương mại Cổ phần Kỹ thương Việt Nam	24.000	-6,98%
TPB	Ngân hàng Thương mại Cổ phần Tiên Phong	19.350	-6,97%
MBB	Ngân hàng Thương mại Cổ phần Quân đội	16.050	-6,96%
SSI	Công ty Cổ phần Chứng khoán SSI	16.200	-6,90%
VRE	Công ty Cổ phần Vincom Retail	23.650	-6,89%
POW	Tổng Công ty Điện lực Dầu khí Việt Nam - CTCP	10.250	-6,82%
GVR	Tập đoàn Công nghiệp Cao su Việt Nam - Công ty Cổ phần	15.750	-6,80%
STB	Ngân hàng Thương mại Cổ phần Sài Gòn Thương Tín	15.850	-6,76%
ACB	Ngân hàng Thương mại Cổ phần Á Châu	17.500	-6,42%
BVH	Tập đoàn Bảo Việt	47.000	-6,00%
KDH	Công ty Cổ phần Đầu tư và Kinh doanh nhà Khang Điền	24.400	-5,79%
BID	Ngân hàng Thương mại Cổ phần Đầu tư và Phát triển Việt Nam	28.500	-5,00%
VCB	Ngân hàng Thương mại Cổ phần Ngoại thương Việt Nam	62.000	-4,76%
HPG	Công ty Cổ phần Tập đoàn Hòa Phát	17.500	-4,63%
CTG	Ngân hàng Thương mại Cổ phần Công thương Việt Nam	19.800	-4,35%

CK	Tên Công Ty	Giá	+/-%
HDB	Ngân hàng Thương mại Cổ phần Phát Triển Thành phố Hồ Chí Minh	16.200	-4,14%
FPT	Công ty Cổ phần FPT	71.000	-4,05%
VHM	Công ty Cổ phần Vinhomes	51.800	-3,90%
VIB	Ngân hàng Thương mại Cổ phần Quốc tế Việt Nam	19.350	-3,01%
MWG	Công ty Cổ phần Đầu tư Thế Giới Di Động	55.400	-2,98%
VJC	Công ty Cổ phần Hàng không Vietjet	107.000	-2,73%
PDR	Công ty Cổ phần Phát triển Bất động sản Phát Đạt	48.800	-2,59%
NVL	Công ty Cổ phần Tập đoàn Đầu tư Địa ốc No Va	75.000	-1,83%
PLX	Tập đoàn Xăng dầu Việt Nam	33.000	-1,49%
MSN	Công ty Cổ phần Tập đoàn Masan	79.800	-0,87%
SAB	Tổng Công ty Cổ phần Bia - Rượu - Nước Giải khát Sài Gòn	183.500	-0,54%
VNM	Công ty Cổ phần Sữa Việt Nam	70.200	-0,43%
VIC	Tập đoàn Vingroup - Công ty Cổ phần	60.000	-0,33%
VPB	Ngân hàng Thương mại Cổ phần Việt Nam Thịnh Vượng	15.350	0,00%
GAS	Tổng Công ty Khí Việt Nam - Công ty Cổ phần	106.100	0,09%

## THÔNG BÁO MIỄN TRỪ TRÁCH NHIỆM

Nội dung bản tin này do Công ty cổ phần chứng khoán Công thương (Vietinbank Securities) cung cấp, chỉ mang tính chất tham khảo. Mặc dù mọi thông tin đều được thu thập từ những nguồn, tờ báo đáng tin cậy, nhưng Vietinbank Securities không đảm bảo được tuyệt đối được độ chính xác của thông tin hay bất kỳ vấn đề nào liên quan đến việc sử dụng bản tin này.

Các ý kiến tổng hợp, dự báo chỉ thể hiện quan điểm của tác giả tại thời điểm phát hành, báo cáo chỉ nhằm mục đích cung cấp thông tin tham khảo chứ không mang tính chất mời chào, mua bán, nắm giữ bất cứ cổ phiếu nào. Báo cáo này là tài sản của Công ty cổ phần chứng khoán Công thương (Vietinbank Securities).

Không ai được phép sao chép, tái sản xuất, phát hành cũng như phân phối báo cáo này vì bất cứ mục đích cá nhân hay thương mại nào nếu không có sự đồng ý của Vietinbank Securities.

***Xin vui lòng ghi rõ nguồn khi trích dẫn các thông tin trong báo cáo này!***