

# **BẢN TIN PHÁI SINH**

**NGÀY: 20/10/2022**




## **PHỤC HỒI ẤN TƯỢNG**



## BẢN TIN PHÁT SINH

Mã CK	Giá đóng cửa	+/-	%	Gap	% Gap	KLGD	GTGD	GT ròng NĐTNN	Open Interest (Hợp đồng)	Số phiên còn lại	Ngày đáo hạn
VN30F2210	1.058,00	5,00	0,47%	4,74	0,45%	280.262	29.472,16	-495,22	30.836	0	20/10/2022
VN30F2211	1.037,20	-0,90	-0,09%	-16,06	#####	38.565	3.996,26	737,37	17.745	20	17/11/2022
VN30F2212	1.039,90	-1,80	-0,17%	-13,36	#####	78	8,07	0,00	450	40	15/12/2022
VN30F2303	1.030,60	-11,40	-1,09%	-22,66	#####	115	11,93	0,00	540	105	16/3/2023

Nguồn: FiinPro

- 
 Thị trường phái sinh giảm trong ngày hôm nay. 3 HĐTL gồm VN30F2M, VN30F1Q, VN30F2Q đóng cửa với mức giảm từ 0,9 đến 11,4 điểm và HĐTL VN30F1M đóng cửa với mức tăng 5 điểm. Thanh khoản VN30F1M thấp hơn phiên trước đạt 280.262 hợp đồng được khớp lệnh.
- 
 Chỉ số VN30 đóng cửa giảm 0,39 điểm. Thanh khoản của nhóm VN30 thấp hơn phiên trước đó, đạt 3.406 tỷ đồng. Nhà đầu tư cân nhắc mở vị thế Long.
- 
 Nhóm cổ phiếu trong chỉ số VN30 hôm nay phân hóa với 14 mã tăng, 14 mã giảm, 2 mã tham chiếu. Các cổ phiếu như HPG, MWG, TCB góp phần quan trọng vào sắc đỏ của VN30 phiên ngày hôm nay.

Chiến lược giao dịch ngắn hạn: Thị trường phái sinh hôm nay giảm đi kèm cùng với biên độ giao dịch hấp dẫn. Phiên hôm nay giảm đưa chỉ số VN30 từ 1.053,65 về 1.053,26 điểm. Chúng tôi khuyến nghị nhà đầu tư cân nhắc mở vị thế Long và chốt lời ở ngưỡng 1070 và cắt lỗ ở ngưỡng 1000.

Chiến lược giao dịch trong phiên: Nhà đầu tư có thể tận dụng các nhịp điều chỉnh trong phiên để mở vị thế Long với mức dừng lỗ là 4 điểm và mức chốt lời là 7 điểm.

## BIỂU ĐỒ KỸ THUẬT VN30F1M



## BIỂU ĐỒ KỸ THUẬT VN30 – CƠ SỞ

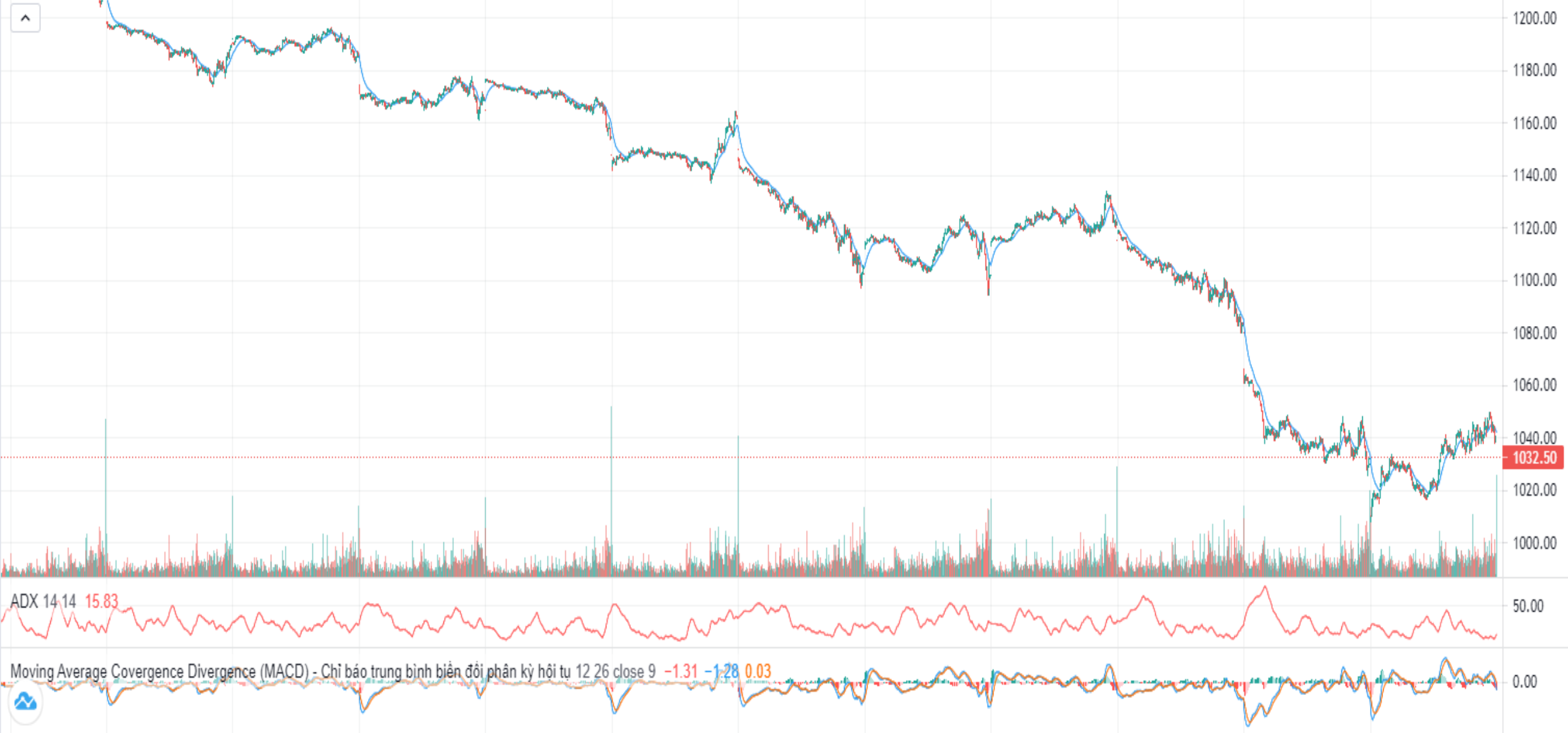


Hợp đồng tương lai VN30F1M - 1 - O 1032.50 H 1032.50 L 1032.50 C 1032.50 -7.90 (-0.76%)

Volume - Khối lượng 11.056K

EMA 20 close 0 1042.17

# BIỂU ĐỒ KỸ THUẬT VN30F1M



## BIẾN ĐỘNG CỦA VN30

CK	Tên Công Ty	Giá	+/-%
TCB	Ngân hàng Thương mại Cổ phần Kỹ thương Việt Nam	24.600	-2,38%
VIB	Ngân hàng Thương mại Cổ phần Quốc tế Việt Nam	19.950	-2,21%
GVR	Tập đoàn Công nghiệp Cao su Việt Nam - Công ty Cổ phần	16.200	-2,11%
MBB	Ngân hàng Thương mại Cổ phần Quân đội	17.150	-2,00%
HPG	Công ty Cổ phần Tập đoàn Hòa Phát	18.100	-1,63%
SSI	Công ty Cổ phần Chứng khoán SSI	17.400	-1,42%
POW	Tổng Công ty Điện lực Dầu khí Việt Nam - CTCP	10.850	-1,36%
KDH	Công ty Cổ phần Đầu tư và Kinh doanh nhà Khang Điền	25.500	-1,35%
MWG	Công ty Cổ phần Đầu tư Thế Giới Di Động	58.400	-1,02%
PDR	Công ty Cổ phần Phát triển Bất động sản Phát Đạt	49.000	-1,01%
STB	Ngân hàng Thương mại Cổ phần Sài Gòn Thương Tín	17.150	-0,87%
VRE	Công ty Cổ phần Vincom Retail	25.100	-0,40%
BVH	Tập đoàn Bảo Việt	51.000	-0,39%
VJC	Công ty Cổ phần Hàng không Vietjet	108.900	-0,18%
VPB	Ngân hàng Thương mại Cổ phần Việt Nam Thịnh Vượng	15.950	0,00%

CK	Tên Công Ty	Giá	+/-%
VHM	Công ty Cổ phần Vinhomes	50.000	0,00%
NVL	Công ty Cổ phần Tập đoàn Đầu tư Địa ốc No Va	75.100	0,13%
VIC	Tập đoàn Vingroup - Công ty Cổ phần	58.600	0,17%
SAB	Tổng Công ty Cổ phần Bia - Rượu - Nước Giải khát Sài Gòn	191.300	0,21%
CTG	Ngân hàng Thương mại Cổ phần Công thương Việt Nam	23.250	0,22%
TPB	Ngân hàng Thương mại Cổ phần Tiên Phong	20.600	0,24%
MSN	Công ty Cổ phần Tập đoàn Masan	80.200	0,25%
BID	Ngân hàng Thương mại Cổ phần Đầu tư và Phát triển Việt Nam	33.150	0,45%
HDB	Ngân hàng Thương mại Cổ phần Phát Triển Thành phố Hồ Chí Minh	16.800	0,60%
PLX	Tập đoàn Xăng dầu Việt Nam	33.500	0,75%
VNM	Công ty Cổ phần Sữa Việt Nam	77.500	1,17%
ACB	Ngân hàng Thương mại Cổ phần Á Châu	21.350	1,18%
GAS	Tổng Công ty Khí Việt Nam - Công ty Cổ phần	110.900	1,65%
VCB	Ngân hàng Thương mại Cổ phần Ngoại thương Việt Nam	69.200	1,91%
FPT	Công ty Cổ phần FPT	77.800	3,05%

## THÔNG BÁO MIỄN TRỪ TRÁCH NHIỆM

Nội dung bản tin này do Công ty cổ phần chứng khoán Công thương (Vietinbank Securities) cung cấp, chỉ mang tính chất tham khảo. Mặc dù mọi thông tin đều được thu thập từ những nguồn, tờ báo đáng tin cậy, nhưng Vietinbank Securities không đảm bảo được tuyệt đối được độ chính xác của thông tin hay bất kỳ vấn đề nào liên quan đến việc sử dụng bản tin này.

Các ý kiến tổng hợp, dự báo chỉ thể hiện quan điểm của tác giả tại thời điểm phát hành, báo cáo chỉ nhằm mục đích cung cấp thông tin tham khảo chứ không mang tính chất mời chào, mua bán, nắm giữ bất cứ cổ phiếu nào. Báo cáo này là tài sản của Công ty cổ phần chứng khoán Công thương (Vietinbank Securities).

Không ai được phép sao chép, tái sản xuất, phát hành cũng như phân phối báo cáo này vì bất cứ mục đích cá nhân hay thương mại nào nếu không có sự đồng ý của Vietinbank Securities.

***Xin vui lòng ghi rõ nguồn khi trích dẫn các thông tin trong báo cáo này!***