

BÁO CÁO CHIẾN LƯỢC TUẦN 10/10 - 14/10/2022

QUẢN TÍNH GIẢM ĐIỂM VẪN CÒN

QUAN ĐIỂM THỊ TRƯỜNG TUẦN TỪ 10/10 - 14/10/2022

- Ngược chiều với sự hồi phục của chứng khoán thế giới, thị trường chứng khoán Việt Nam tiếp tục ghi nhận một tuần giao dịch không mấy tích cực với việc chỉ số VN-Index giảm mạnh trong bối cảnh nhiều tin đồn tiêu cực và tâm lý bi quan của nhà đầu tư.
- Tại Mỹ, báo cáo việc làm tháng 9 chỉ ra tỷ lệ thất nghiệp giảm còn 3,5%, từ mức 3,7% của tháng 8 - cho thấy thị trường việc làm tiếp tục mạnh lên. Điều này làm tăng khả năng Fed tiếp tục nâng mạnh lãi suất trong cuộc họp vào tháng 11 tới.
- Trong nước, ngày 08/10, bà Bà Trương Mỹ Lan, Chủ tịch HĐQT Công ty cổ phần Tập đoàn Vạn Thịnh Phát, cùng hàng loạt cá nhân liên quan bị bắt với cáo buộc gian dối trong phát hành và mua bán trái phiếu, chiếm đoạt hàng nghìn tỷ đồng trong giai đoạn 2018 – 2019.
- Trước tác động tiêu cực từ thông tin bất ngờ liên quan đến trái phiếu của Vạn Thịnh Phát vào cuối tuần cùng thông tin tiêu cực tại báo cáo việc làm tháng 9 của Mỹ, chúng tôi cho rằng VN-Index nhiều khả năng sẽ tiếp tục giảm điểm mạnh trong tuần 10 – 14/10/2022, với biên độ dao động dự kiến trong vùng 920 – 970 điểm.**

ĐÁNH GIÁ TÁC ĐỘNG MỘT SỐ THÔNG TIN KINH TẾ TUẦN QUA

THÔNG TIN	MỨC ĐỘ ẢNH HƯỞNG	ĐÁNH GIÁ
WTO hạ dự báo tăng trưởng thương mại toàn cầu trong năm 2023 xuống 1%	Trung lập	Thay đổi này của WTO không bất ngờ, nhất là khi cuộc đua tăng lãi suất của các ngân hàng trung ương tiếp tục phức tạp, khiến nhu cầu tiêu dùng toàn cầu sụt giảm.
OPEC+ quyết định cắt giảm sản lượng dầu 2 triệu thùng/ngày kể từ tháng 11	Trung lập	Quyết định này khiến giá dầu thế giới bật tăng trong ngắn hạn, tuy vậy vẫn cần theo dõi những diễn biến tiếp theo khi hành động này có xung đột lợi ích với quyết định tăng mạnh lãi suất của Fed.
Giá thép xây dựng trong nước quay đầu giảm sau 3 lần tăng liên tiếp	Trung lập	Đây là điều nằm trong dự báo khi lượng cung thép trong nước tăng lên. Theo Tổng Cục Hải quan, xuất khẩu sắt thép trong tháng 8 giảm gần 30% về lượng và 13,5% về giá trị.
Bộ Tài chính không đồng ý việc miễn 100% thuế tiêu thụ đặc biệt với xăng	Tiêu cực	Trong bối cảnh giá điện dự kiến tăng theo đề xuất của Bộ Công Thương, quyết định này dự kiến tiếp tục tạo áp lực lên mục tiêu kiểm soát lạm phát vào năm 2023.

TỔNG QUAN TTCK TOÀN CẦU TUẦN QUA


Chỉ số	07/10/2022	% tuần	P/E	P/B
VN-Index	1.035,91	-8,49%	11,16	1,71
S&P 500	3.744,52	2,86%	18,34	3,76
Dow Jones	29.926,94	2,40%	16,50	4,01
Nasdaq	11.073,31	3,13%	35,50	4,42
DAX	12.470,78	4,14%	12,13	1,37
FTSE 100	6.997,27	1,68%	13,53	1,57
Nikkei 225	26.982,58	4,03%	27,35	1,65
Shanghai Composite	3.024,39	-2,07%	13,25	1,36
Thailand SET	1.589,18	-0,20%	15,96	1,59
Malaysia	1.420,43	1,64%	15,62	1,36
Philippines	5.934,27	0,00%	-	-
Indonesia JCI	7.076,62	0,57%	15,55	2,09

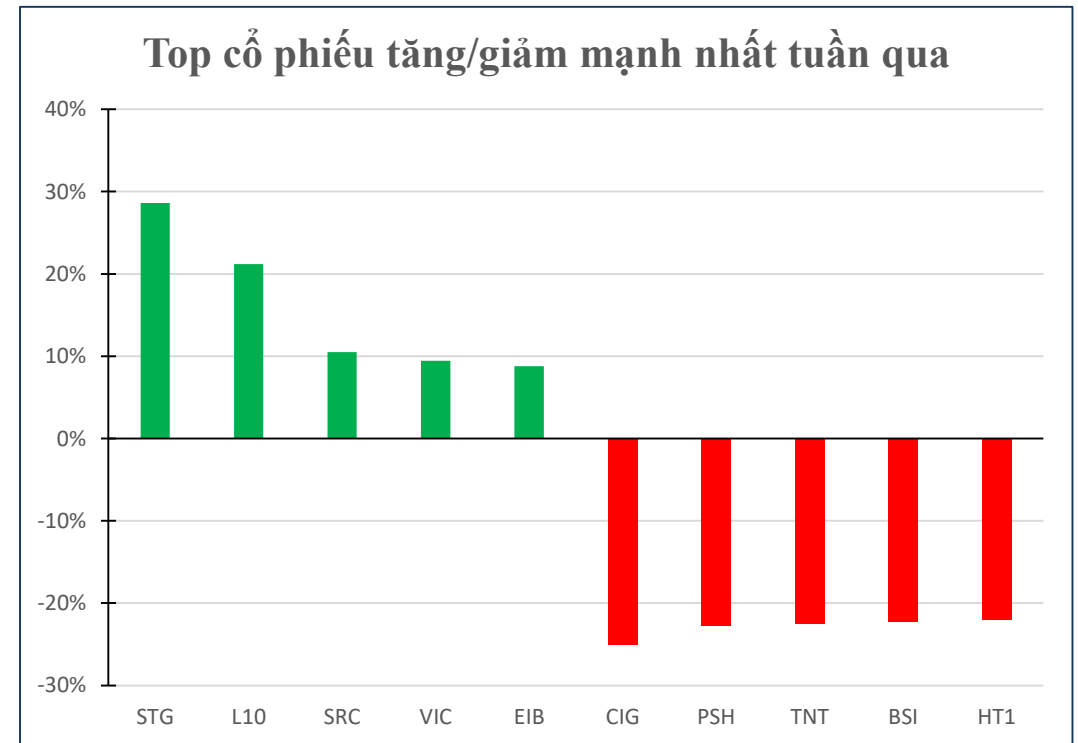
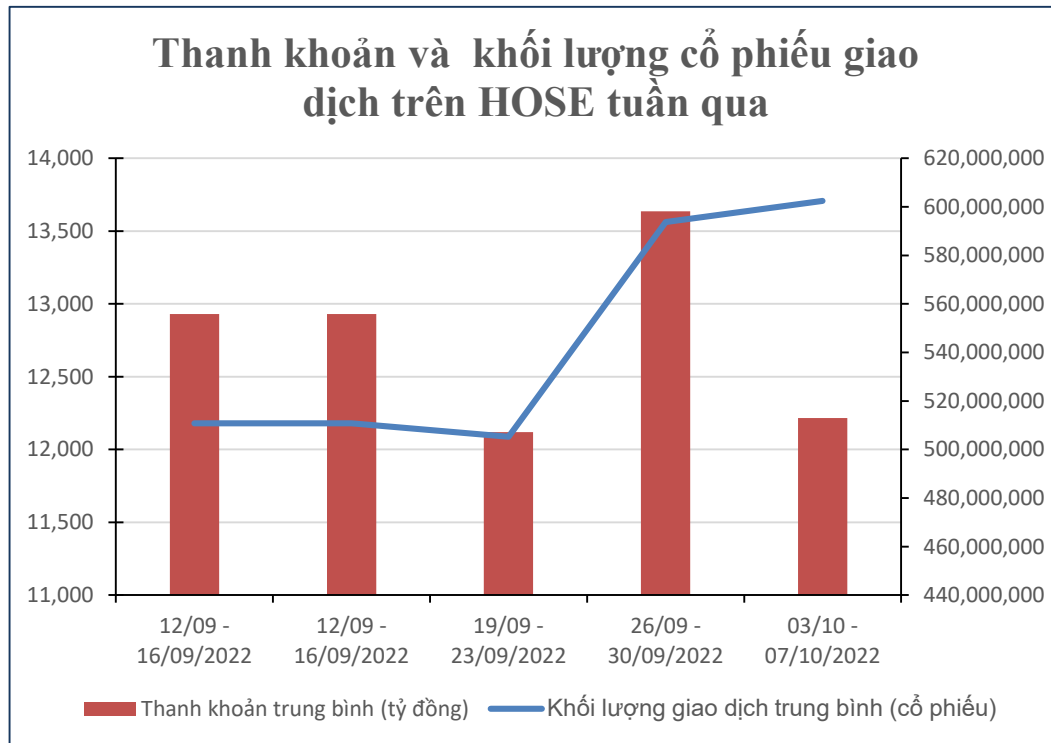
TỔNG QUAN TTCK VIỆT NAM TUẦN QUA

- Thị trường chứng khoán có thêm một tuần biến động theo chiều hướng tiêu cực khi các chỉ số đều giảm sâu. Kết thúc phiên giao dịch cuối tuần từ 3-7/10, VN-Index đứng ở mức 1.035,91 điểm, tương ứng giảm 96,2 điểm (-8,5%) so với tuần trước. HNX-Index giảm 24,16 điểm (-9,65%) xuống 226,09 điểm, UPCoM-Index cũng giảm 4,98 điểm (-5,86%) xuống 79,98 điểm.
- Toàn bộ nhóm ngành đều đồng loạt ghi nhận sự giảm điểm mạnh. Xét theo mức độ đóng góp, VCB, MSN, BID, HPG, TCB đã trở thành những lực cản mạnh đối với thị trường. Ngược lại, bộ đôi VHM và VIC tạo lực đỡ hiếm hoi với chỉ số chính TTCK Việt Nam.





TỔNG QUAN TTCK VIỆT NAM TUẦN QUA


 Thống kê từ Vietstock cho thấy giá trị giao dịch trung bình mỗi phiên trong tuần qua đạt 12,216 tỷ đồng, giảm mạnh gần 10,4% so với tuần trước. Ngược lại, khối lượng cổ phiếu giao dịch trung bình ghi nhận tăng gần 1,5% lên 602 triệu cổ phiếu. Trong bối cảnh đó, vẫn xuất hiện nhiều cổ phiếu tăng điểm ấn tượng như STG(28,62%), L10 (21,20%), SRC(10,48%). Ở chiều ngược lại, 3 cổ phiếu giảm mạnh nhất trên HOSE tuần qua là CIG (-25,07%), PSH (-22,75%), TNT (-22,52%).

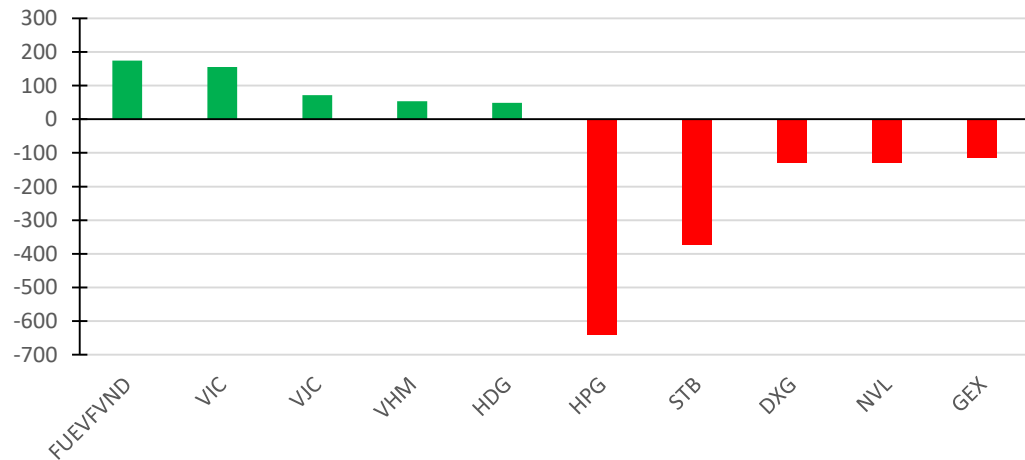


TỔNG QUAN TTCK VIỆT NAM TUẦN QUA

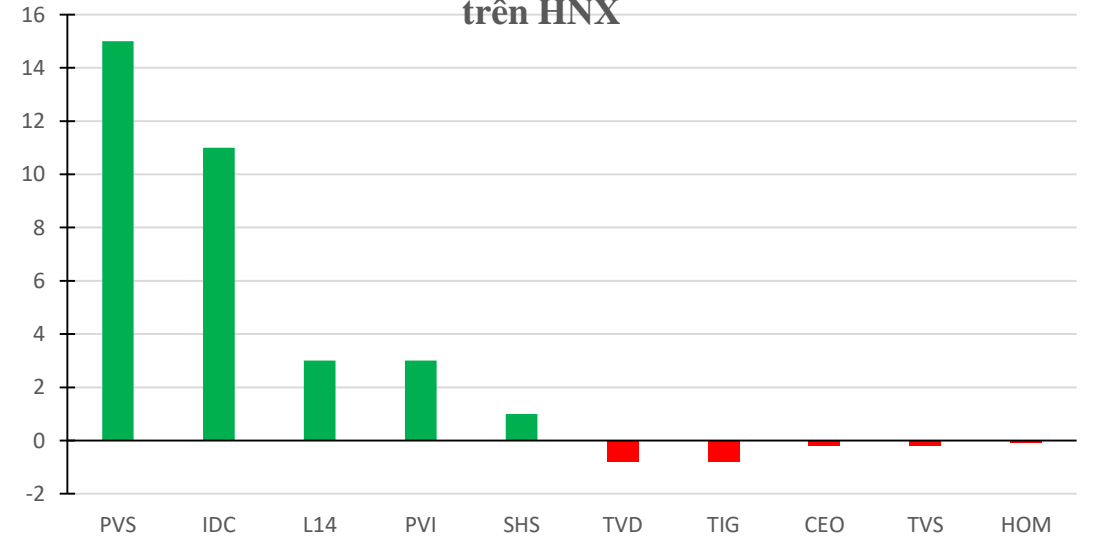
 Giao dịch của khối ngoại tiếp tục đi theo xu hướng tiêu cực và vẫn gây ra những áp lực đáng kể lên thị trường chung. Cụ thể, khối ngoại thực hiện mua vào 224,5 triệu cổ phiếu, trị giá 6.812 tỷ đồng, trong khi bán ra 278 triệu cổ phiếu, trị giá 7.592 tỷ đồng. Tổng khối lượng bán ròng ở mức 53,4 triệu cổ phiếu, tương ứng giá trị bán ròng là gần 780 tỷ đồng. Đây cũng là tuần bán ròng thứ 7 liên tiếp của khối ngoại với tổng giá trị 5.364 tỷ đồng.

 Khối ngoại sàn HoSE mua ròng mạnh nhất mã FUEVFNVD với giá trị 175 tỷ đồng. Tiếp sau đó, hai mã VIC và VJC đều được mua ròng trên 70 tỷ đồng. Các mã VHM và HDG đều có giá trị mua ròng trên 5\45 tỷ đồng. Ở chiều ngược lại, cổ phiếu HPG đứng đầu danh sách bán ròng của khối ngoại sàn này với 641 tỷ đồng. STB đứng sau với giá trị bán ròng là 373 tỷ đồng. Hai mã DXG và NVL đều bị bán ròng trên 125 tỷ đồng.


Top cổ phiếu mua bán ròng của nhà đầu tư nước ngoài trên HOSE




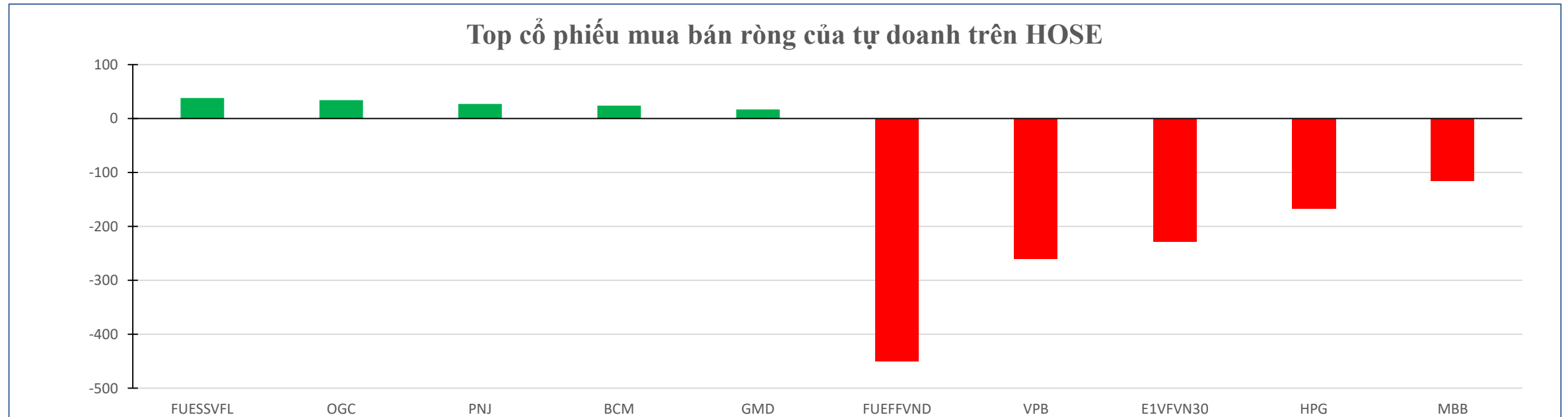
Top cổ phiếu mua bán ròng của nhà đầu tư nước ngoài trên HNX



TỔNG QUAN TTCK VIỆT NAM TUẦN QUA

 Khối tự doanh đã quay trở lại bán ròng trong tuần qua với giá trị 1.985 tỷ đồng, tương ứng khối lượng 91 triệu cổ phiếu. Đây cũng là tuần mua ròng mạnh của dòng vốn này kể từ cuối tháng 10/2021.

 FUESSVFL được mua ròng mạnh nhất với 38 tỷ đồng. OGC và PNJ đứng sau với giá trị mua ròng lần lượt 34 tỷ đồng và 27 tỷ đồng. Ở chiều ngược lại, chứng chỉ quỹ FUEFFVND bị bán ròng mạnh nhất với giá trị 451 tỷ đồng. Tiếp sau đó, VPB cũng bị bán ròng 260 tỷ đồng. E1VFN30 và HPG bị bán ròng lần lượt 229 tỷ đồng và 167 tỷ đồng.

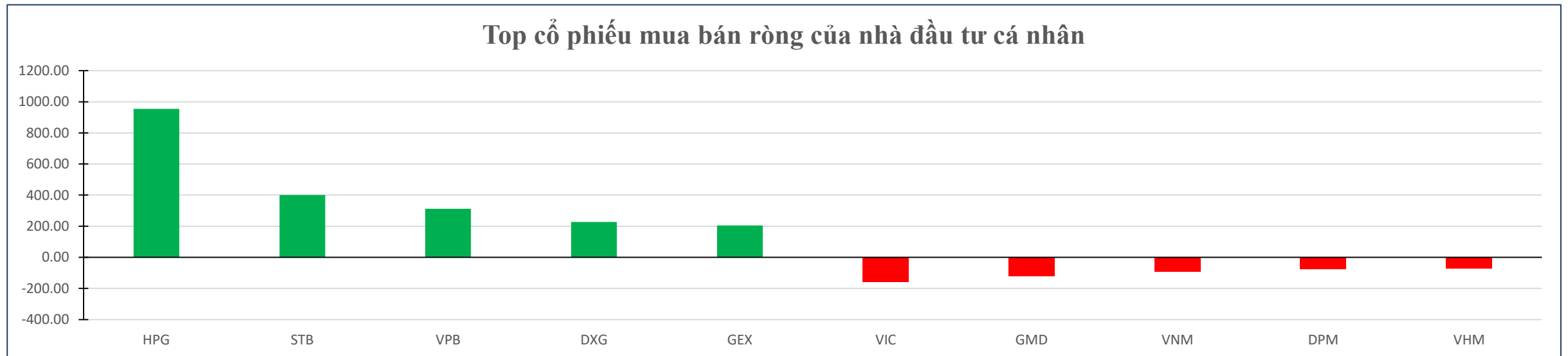


DÒNG TIỀN ĐẦU TƯ TRÊN TTCK VIỆT NAM

Trong tuần qua, nhà đầu tư cá nhân và tổ chức trong nước đồng loạt bán ròng mạnh trong bối cảnh thị trường chung lao dốc.

Theo dữ liệu từ FiinPro, nhà đầu tư cá nhân trong nước có tuần bán ròng thứ 2 liên tiếp với giá trị 2.312 tỷ đồng, trong đó có 1.188 tỷ đồng đến từ giao dịch khớp lệnh.

Cụ thể, cá nhân trong nước mua ròng mạnh nhất mã HPG với giá trị 954 tỷ đồng. Tiếp sau đó, STB cũng được mua ròng 400 tỷ đồng. Ở chiều ngược lại, VIC đứng đầu danh sách bán ròng với 160 tỷ đồng. GMD và VNM bị bán ròng lần lượt 120 tỷ đồng và 93 tỷ đồng.



THÔNG BÁO MIỄN TRỪ TRÁCH NHIỆM

Nội dung bản tin này do Công ty cổ phần chứng khoán Công thương (Vietinbank Securities) cung cấp, chỉ mang tính chất tham khảo. Mặc dù mọi thông tin đều được thu thập từ những nguồn, tờ báo đáng tin cậy, nhưng Vietinbank Securities không đảm bảo được tuyệt đối được độ chính xác của thông tin hay bất kỳ vấn đề nào liên quan đến việc sử dụng bản tin này.

Các ý kiến tổng hợp, dự báo chỉ thể hiện quan điểm của tác giả tại thời điểm phát hành, báo cáo chỉ nhằm mục đích cung cấp thông tin tham khảo chứ không mang tính chất mời chào, mua bán, nắm giữ bất cứ cổ phiếu nào. Báo cáo này là tài sản của Công ty cổ phần chứng khoán Công thương (Vietinbank Securities).

Không ai được phép sao chép, tái sản xuất, phát hành cũng như phân phối báo cáo này vì bất cứ mục đích cá nhân hay thương mại nào nếu không có sự đồng ý của Vietinbank Securities.

Xin vui lòng ghi rõ nguồn khi trích dẫn các thông tin trong báo cáo này!