

## ÁP LỰC ĐIỀU CHỈNH MẠNH DUY TRÌ, VN-INDEX TIỆM CẬN NGƯỠNG HỖ TRỢ TÂM LÝ 1.000 ĐIỂM

### Thị trường thế giới

		1D
Dow Jones	29,203	-0.32%
S&P 500	3,612	-0.75%
Nikkei	26,401	-2.64%
Hang Seng	16,881	-1.95%
VIX	33	2.19%

### Thị trường Việt Nam

	VN-Index	VN30
VN-Index	1,006.2	1001.7
	1D	-3.78%
	YTD	-33.05%
GTGD (tỷ VND)	12,874	6,014
Vốn hoá (tỷ VND)	4,155,849	2,880,314
NĐTNN (tỷ VND)		
Tự doanh (tỷ VND)		
P/E	10.8	8.6
P/B	1.7	1.6

### Lợi suất TPCP

	YTD
Việt Nam 3 tháng	4.52%
Việt Nam 3 năm	4.58%
Việt Nam 10 năm	5.13%
Mỹ 3 tháng	3.31%
Mỹ 2 năm	4.31%
Mỹ 10 năm	3.96%

### Giá hàng hoá

	1D
Dầu Brent (USD/thùng)	95.0
Vàng (USD/ounce)	1,662

### Tỷ giá

	1D
USD/VND	23,903
EUR/VND	23,198
JPY/VND	16,414

### Lãi suất liên ngân hàng

	YTD
Qua đêm	6.05%
1 tuần	6.30%
2 tuần	6.43%
1 tháng	6.73%

### Nhận định và Chiến lược giao dịch

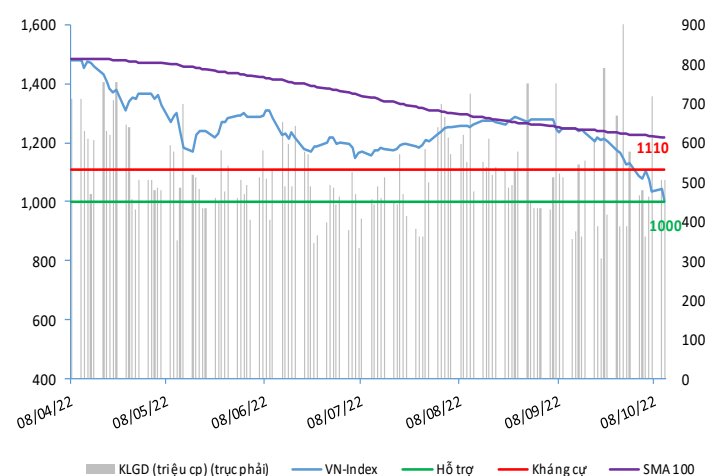
- **Nhận định:** Hệ thống đánh giá và phân loại trạng thái diễn biến của CTS ghi nhận thị trường trong phiên giao dịch 11/10/2022 tương ứng với diễn biến giá giảm mạnh.

Xét trong ngắn hạn T+3, sức mạnh tổng quan của chỉ số VN-Index tiếp tục duy trì diễn biến suy yếu trong bối cảnh nhóm cổ phiếu ngân hàng, bất động sản bị bán mạnh gập áp lực lớn khiến chỉ số VN-Index lùi sát về ngưỡng hỗ trợ tâm lý 1.000 điểm trong bối cảnh các cổ phiếu khác cũng bị ảnh hưởng tâm lý và giảm mạnh theo.

- **Chiến lược giao dịch:** **Duy trì tỷ trọng Tỷ lệ cổ phiếu/tiền mặt: 30/70**

Với diễn biến áp lực điều chỉnh vẫn còn hiện hữu, nhà đầu tư ngắn hạn được khuyến nghị duy trì tỷ trọng danh mục ở ngưỡng 30% cổ phiếu và 70% tiền mặt đồng thời tiếp tục theo dõi diễn biến của chỉ số VN-Index. Với áp lực điều chỉnh vẫn tiếp tục được duy trì như hiện tại, nếu chỉ số VN-Index không giữ được ngưỡng hỗ trợ tâm lý 1.000 điểm, nhà đầu tư có thể kỳ vọng chỉ số sẽ tiếp tục quay trở về ngưỡng hỗ trợ 910 điểm.

### VN-INDEX



## THANG ĐIỂM ĐÁNH GIÁ

< -75 <	< -50 <	< -25 <	< +25 <	< +50 <	< +75 <
<b>Giảm giá rất mạnh</b>	<b>Giảm giá mạnh</b>	<b>Giảm giá</b>	<b>Đi ngang</b>	<b>Tăng giá</b>	<b>Tăng giá mạnh</b>

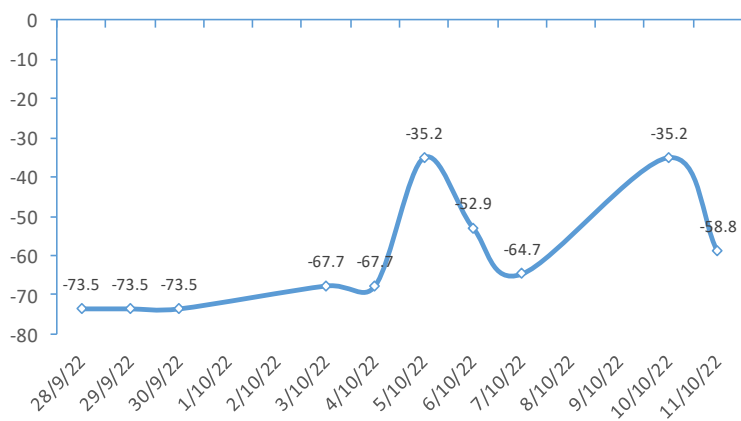
### ĐIỂM ĐÁNH GIÁ VN-INDEX 11/10/2022:

Chỉ báo	Điểm	
Xu hướng EMA (3); EMA (10) & SMA (20)	-9	
Định hướng & Sức mạnh xu hướng DMI & ADX	-2	
	RSI (14)	-2
	MFI (14)	-1
Dao động & Động lượng Stochastic (14,3,3)	0	
	MACD (12,26,9)	-3
	CMF	0
Khối lượng OBV	-2	
	Volume	0
Độ rộng Advance - Decline	-1	
<b>Điểm đánh giá chung</b>	<b>-58.82</b>	
<b>Nhận Định</b>	<b>Giảm giá mạnh</b>	

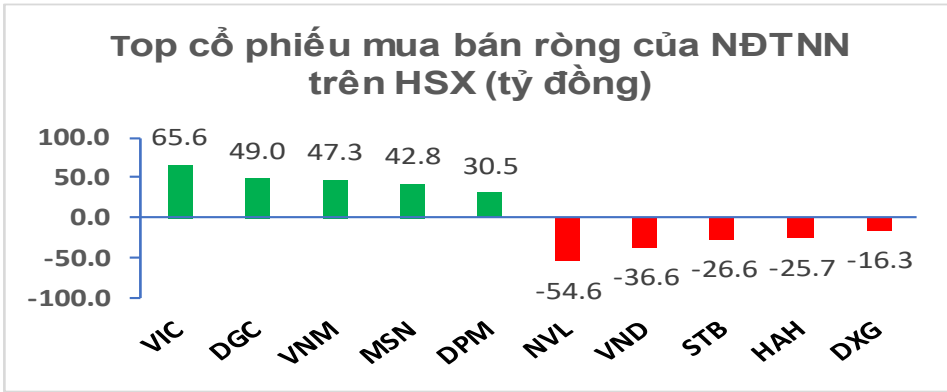
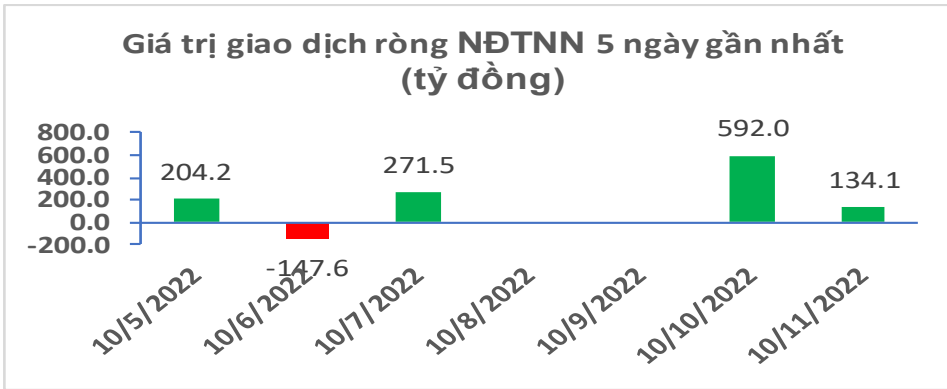
### ĐIỂM ĐÁNH GIÁ CỔ PHIẾU VN30 11/10/2022:

STT	Mã CK	Điểm	Trạng thái
1	BID	-95.3	Giảm giá rất mạnh
2	BVH	-82.4	Giảm giá rất mạnh
3	CTG	-91.9	Giảm giá rất mạnh
4	FPT	-59.5	Giảm giá mạnh
5	GAS	-82.6	Giảm giá rất mạnh
6	HDB	-69.2	Giảm giá mạnh
7	HPG	-78.6	Giảm giá rất mạnh
8	MBB	-72.2	Giảm giá mạnh
9	MSN	-58.5	Giảm giá mạnh
10	MWG	-66.4	Giảm giá mạnh
11	PLX	-81.4	Giảm giá rất mạnh
12	PNJ	-61.8	Giảm giá mạnh
13	POW	-68.8	Giảm giá mạnh
14	REE	-61.5	Giảm giá mạnh
15	SSI	-84.9	Giảm giá rất mạnh
16	STB	-80.3	Giảm giá rất mạnh
17	TCB	-77.6	Giảm giá rất mạnh
18	VCB	-85.9	Giảm giá rất mạnh
19	VHM	-51.9	Giảm giá mạnh
20	VIC	-52.3	Giảm giá mạnh
21	VJC	-57.1	Giảm giá mạnh
22	VNM	-48.5	Giảm giá
23	VPB	-90.3	Giảm giá rất mạnh
24	VRE	-72.9	Giảm giá mạnh

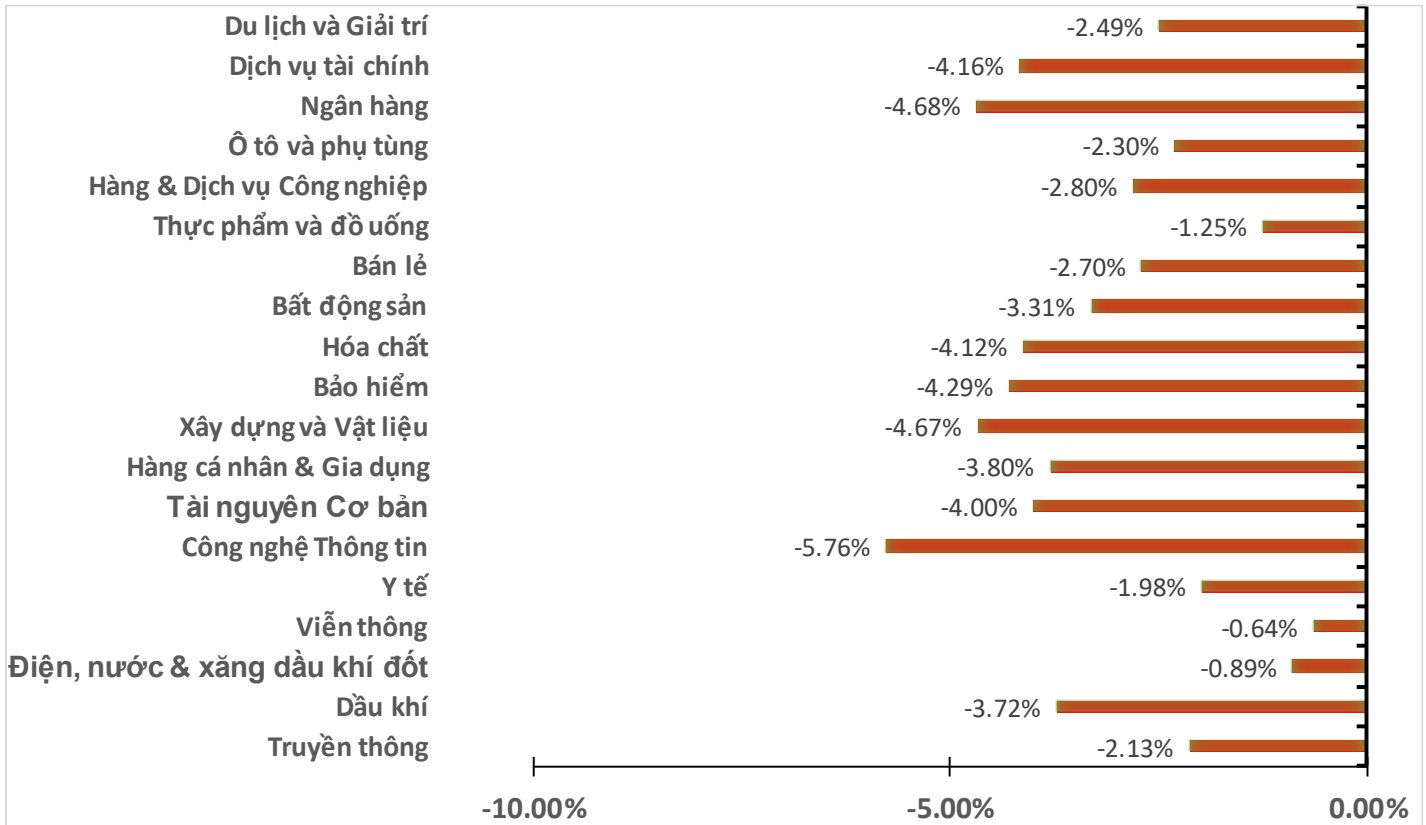
### ĐIỂM ĐÁNH GIÁ VN-INDEX 10 PHIÊN GIAO DỊCH



GIAO DỊCH KHỐI NGOẠI:



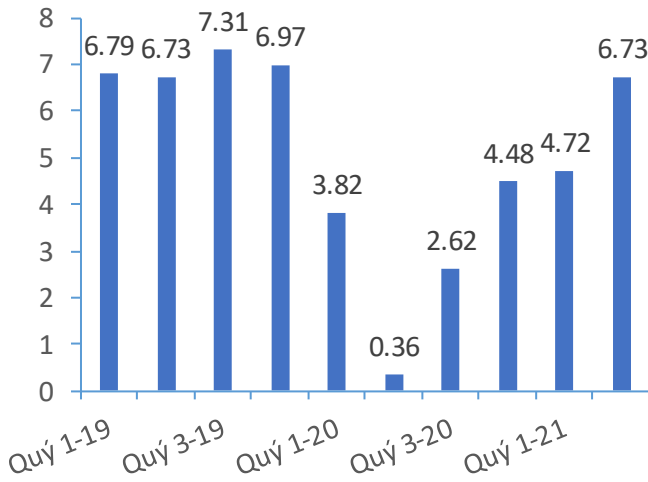
BIẾN ĐỘNG NHÓM NGÀNH PHIÊN 11.10.2022:



Nguồn: Bloomberg, Fiinpro

## CHỈ SỐ KINH TẾ VĨ MÔ:

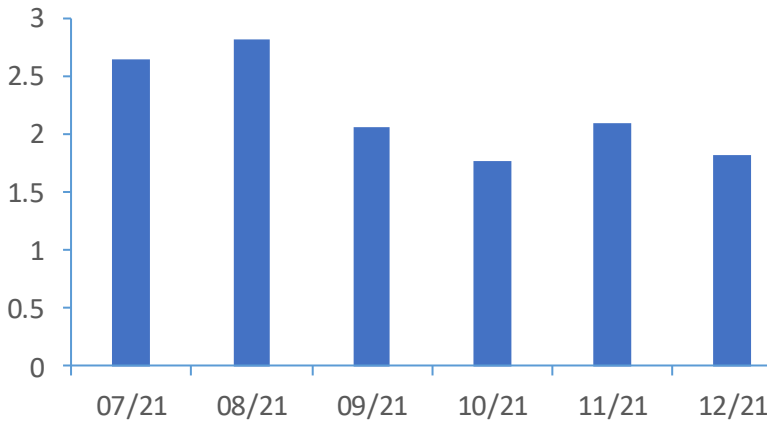
### Tăng trưởng GDP Việt Nam (%)



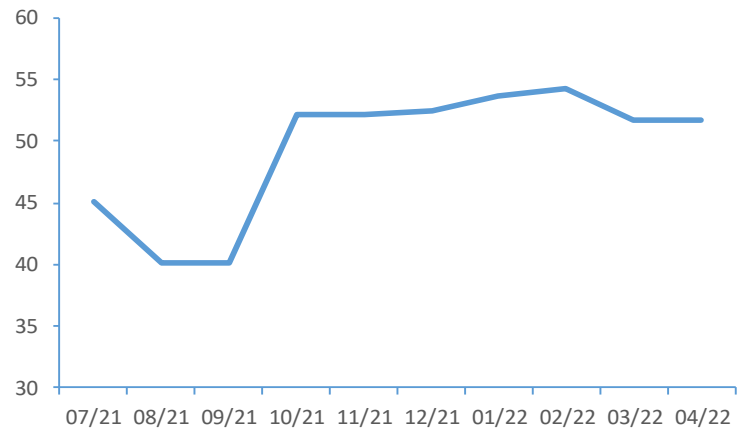
### Tổng mức bán lẻ hàng hoá (tỷ VND)



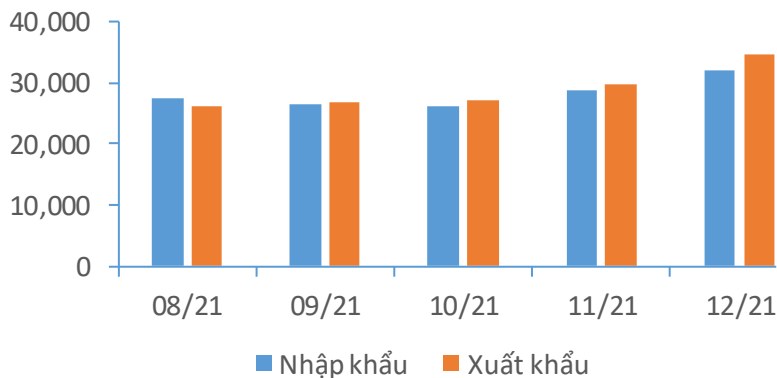
### CPI Việt Nam (%)



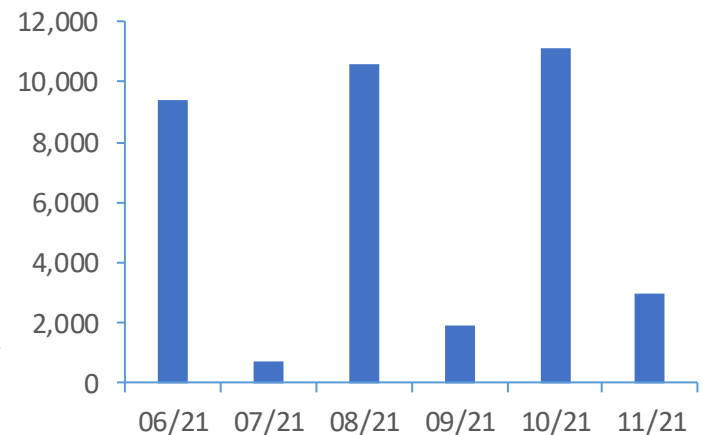
### PMI



### Giá trị xuất nhập khẩu của Việt Nam (triệu USD)



### Tổng vốn FDI đăng ký triệu USD)





## TIN KINH TẾ TÀI CHÍNH

**Deutsche Bank: Nhiều thị trường mới nổi đã rơi vào khủng hoảng.**

Nhiều thị trường mới nổi đã rơi vào khủng hoảng. Lãi suất ngày càng tăng cùng với các đồng nội tệ yếu có thể khiến các Chính phủ nước này bị vỡ nợ, Deutsche Bank cho biết trong một báo cáo. Tại các quốc gia có thu nhập thấp và trung bình, rủi ro có thể bao gồm việc các nước phát triển rút lại gói kích thích tài khóa, sự mất giá của đồng nội tệ so với USD trong bối cảnh lợi suất ở Mỹ và châu Âu tăng mạnh. Việc đồng nội tệ suy yếu cũng khiến việc trả nợ ngoại tệ trở nên khó khăn hơn. Đây là một vấn đề đáng ngại vì tỷ lệ nợ ngoại tệ trên xuất khẩu của khu vực này đang ở mức cao nhất trong 20 năm, theo báo cáo công bố trong ngày 10/10.

**NHTW Anh tăng cường can thiệp vào thị trường trái phiếu.**

Trong ngày 11/10, Ngân hàng Trung ương Anh (BoE) thông báo mở rộng phạm vi của nghiệp vụ mua trái phiếu khẩn cấp để xoa dịu sự biến động tên thị trường. Được biết, đây là loại trái phiếu có khoản thanh toán lãi vay và vốn gốc được điều chỉnh theo sự thay đổi của chỉ số giá bán lẻ. Đây là động thái thay đổi thứ hai của NHTW Anh trong nhiều ngày qua. Trước đó, BoE cũng tăng quy mô mua trái phiếu hàng ngày lên 10 tỷ Bảng.

**Giáo sư Wharton: Mối đe dọa lớn nhất không còn là lạm phát, mà là suy thoái.**

Cục Dự trữ Liên bang Mỹ (Fed) đang nâng lãi suất quá nhanh và rủi ro suy thoái đang cực kỳ cao nếu Fed tiếp tục quá trình này, Jeremy Siegel, Giáo sư tài chính của Trường Wharton thuộc Đại học Pennsylvania, cho hay. Dữ liệu chính thức – vốn thường có độ trễ 1 tháng – có lẽ không lập tức cho thấy sự thay đổi trong nền kinh tế thực, ông nói. “Phần lớn lạm phát đang ở phía sau chúng ta và sau đó mối lo ngại lớn nhất sẽ là suy thoái chứ không còn là lạm phát”. Theo công cụ FedWatch của CME Group, khả năng lãi suất mục tiêu chạm mức 4.5%-4.75% vào tháng 2/2023 đang là 58.3%.

**Xác suất Fed nâng 75 điểm cơ bản trong tháng 11 tăng lên sau báo cáo việc làm.**

Báo cáo việc làm tháng 9/2022 cho thấy thị trường việc làm vẫn mạnh và Cục Dự trữ Liên bang Mỹ (Fed) sẽ cần phải làm nhiều hơn nếu muốn kéo giảm lạm phát. Mức tăng 263,000 việc làm trong tháng 9/2022 thấp hơn dự báo của các chuyên viên phân tích và là tháng tăng thấp nhất trong gần 1 năm rưỡi. Tuy nhiên, việc tỷ lệ thất nghiệp bất ngờ giảm về 3.5% và tiền lương tiếp tục tăng phát đi tín hiệu rõ ràng rằng Fed cần tiếp tục nâng mạnh lãi suất. Báo cáo trên được đưa ra sau nhiều tháng chống lạm phát của Fed. Fed đã 5 lần nâng lãi suất trong năm 2022 với tổng cộng 3 điểm phần trăm và sẽ tiếp tục tăng lãi suất cho tới ít nhất là hết năm nay.

**WB: Thế giới đang đối mặt với "làn sóng thứ 5" của khủng hoảng nợ.**

Chủ tịch WB David Malpass cho biết riêng trong năm 202, khoảng 44 tỷ USD tiền nợ ở một số nước nghèo nhất đến hạn phải thanh toán, lớn hơn dòng viện trợ nước ngoài mà các nước có thể hy vọng nhận được. Theo Chủ tịch Malpass, đại dịch COVID-19 đã buộc nhiều quốc gia phải vay tài chính nhiều hơn và WB cũng như Quỹ Tiền tệ quốc tế (IMF) cảnh báo rằng nhiều quốc gia đang phải đối mặt hoặc có nguy cơ mắc nợ trong bối cảnh lạm phát toàn cầu gia tăng và lãi suất tăng cao.



## TIN DOANH NGHIỆP

## EIB | Tin giao dịch nội bộ.

Phiên 10/10, thị trường ghi nhận gần 80 triệu cp của Ngân hàng TMCP xuất Nhập Khẩu Việt Nam (Eximbank, HOSE: EIB) được giao dịch thỏa thuận với tổng giá trị hơn 3,172 tỷ đồng. Như vậy, 79.8 triệu cp EIB được sang tay với giá xấp xỉ 39,757 đồng/cp, cao hơn 7% so với thị giá kết phiên 10/10 là 37,200 đồng/cp. Tổng khối lượng giao dịch cổ phiếu EIB trong phiên 10/10, cả thỏa thuận và khớp lệnh, gần 80.4 triệu cp với tổng giá trị giao dịch 3,193 tỷ đồng.

## L61 | Tin giao dịch nội bộ.

Cụ thể, ngày 22/08, ông Cao Đài, Phó Chủ tịch L61, đăng ký bán gần 1.2 triệu cp, tương đương hơn 15% cổ phần tại Công ty. Giao dịch dự kiến được thực hiện từ ngày 24/08-16/09/2022. Tuy nhiên, sau khi kết thúc thời hạn, ông Đài không bán cổ phiếu nào với lý do không đạt được thỏa thuận về giá cả. Tỷ lệ sở hữu của ông Đài vì thế vẫn giữ nguyên.

## LSS | Tin giao dịch nội bộ.

Từ ngày 05/09-04/10/2022, Chủ tịch HĐQT CTCP Mía Đường Lam Sơn (HOSE: LSS) - ông Lê Văn Tân đã mua thỏa thuận thành công gần 2.4 triệu cp LSS. Sau giao dịch, tỷ lệ sở hữu của ông Tân tại LSS tăng từ 1.38% lên 4.79% (tương đương gần 3.4 triệu cp). Trong thời gian ông Tân giao dịch, thị trường ghi nhận số lượng cổ phiếu LSS được giao dịch thỏa thuận đúng bằng với số cổ phiếu ông Tân đã mua vào. Theo đó, Chủ tịch LSS đã chi hơn 22 tỷ đồng để sở hữu lô cổ phiếu nói trên.

## HAG | Tin cổ phiếu.

Theo quyết định của Sở Giao dịch Chứng khoán TPHCM (HOSE), cổ phiếu của CTCP Hoàng Anh Gia Lai (HOSE: HAG) sẽ bị chuyển từ diện kiểm soát về diện cảnh báo từ ngày 11/10/2022. Nguyên nhân HOSE đưa ra là mặc dù HAG lãi ròng hơn 203 tỷ đồng trong năm 2021, nhưng HAG vẫn còn lỗ lũy kế tại ngày 31/12/2021 hơn 4,467 tỷ đồng, do đó vào diện chứng khoán bị cảnh báo.

## PTC | Tin giao dịch nội bộ.

Từ ngày 26/09-05/10/2022, ông Võ Anh Linh, chồng bà Phạm Thị Thu Hà - Chủ tịch HĐQT CTCP Đầu Tư Icapital (HOSE: PTC), đã mua thành công 4 triệu cp PTC. Theo đó, tỷ lệ sở hữu của ông Linh tại PTC tăng từ 2.79% lên 15.17%. Trong thời gian giao dịch trên, thị trường chỉ ghi nhận hơn 1.2 triệu cp PTC được giao dịch thỏa thuận. Do đó, phần lớn số cổ phiếu ông Linh mua vào đều được giao dịch thông qua khớp lệnh. Chiếu theo giá đóng cửa bình quân, ước tính giao dịch của ông Linh có giá trị gần 36 tỷ đồng.

## TUYÊN BỐ MIỄN TRÁCH NHIỆM

---

Bản quyền năm 2022 thuộc về Công ty Cổ phần Chứng khoán Ngân hàng Công thương Việt Nam (VietinBank Securities). Những thông tin sử dụng trong báo cáo được thu thập từ những nguồn đáng tin cậy và VietinBank Securities không chịu trách nhiệm về tính chính xác của chúng. Quan điểm thể hiện trong báo cáo này là của (các) tác giả và không nhất thiết liên hệ với quan điểm chính thức của VietinBank Securities. Không một thông tin cũng như ý kiến nào được viết ra nhằm mục đích quảng cáo hay khuyến nghị mua/bán bất kỳ chứng khoán nào. Báo cáo này không được phép sao chép, tái bản bởi bất kỳ cá nhân hoặc tổ chức nào khi chưa được phép của VietinBank Securities.

## THÔNG TIN LIÊN HỆ

---

### **Chiến lược giao dịch**

---

#### **Nguyễn Hoàng Việt**

Chuyên viên phân tích chính

[vieth@cts.vn](mailto:vieth@cts.vn)

SĐT: (+84 – 24) 3974 1771