

## ĐUỢ ĐỊA HỒI PHỤC VÀ TĂNG GIÁ SUY YẾU, THANH KHOẢN THỊ TRƯỜNG SUY GIẢM

### Thị trường thế giới

		1D
Dow Jones	29,635	-1.34%
S&P 500	3,583	-2.37%
Nikkei	26,776	-1.16%
Hang Sheng	16,526	-0.37%
VIX	32	0.25%

### Thị trường Việt Nam

	VN-Index	VN30
VN-Index	1,051.6	1,047.2
	1D	-0.97%
	YTD	-30.52%
GTGD (tỷ VND)	9,542	3,859
Vốn hoá (tỷ VND)	4,233,366	2,947,724
NĐTNN (tỷ VND)		
Tự doanh (tỷ VND)		
P/E	11.2	9.0
P/B	1.7	1.7

### Lợi suất TPCP

		YTD
Việt Nam 3 tháng	4.56%	719.0%
Việt Nam 3 năm	4.62%	599.5%
Việt Nam 10 năm	5.17%	140.5%
Mỹ 3 tháng	3.65%	11927.0%
Mỹ 2 năm	4.46%	509.4%
Mỹ 10 năm	3.98%	163.8%

### Giá hàng hoá

		1D
Dầu Brent (USD/thùng)	92.5	0.92%
Vàng (USD/ounce)	1,649	0.43%

### Tỷ giá

		1D
USD/VND	24,296	-0.75%
EUR/VND	23,657	-0.83%
JPY/VND	16,335	-0.73%

### Lãi suất liên ngân hàng

		YTD
Qua đêm	4.38%	259.5%
1 tuần	5.10%	259.9%
2 tuần	5.50%	254.8%
1 tháng	5.92%	223.0%

### Nhận định và Chiến lược giao dịch

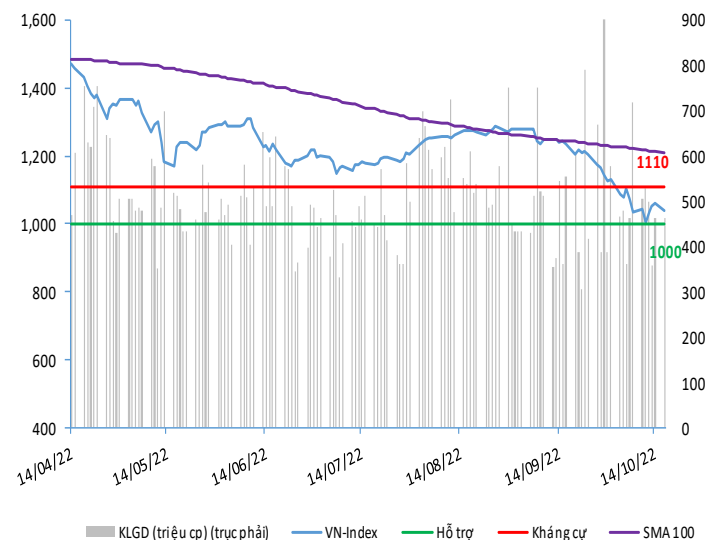
- **Nhận định:** Hệ thống đánh giá và phân loại trạng thái diễn biến của CTS ghi nhận thị trường trong phiên giao dịch 17/10/2022 tương ứng với diễn biến đi ngang.

Xét trong ngắn hạn T+3, sức mạnh tổng quan của chỉ số VN-Index ghi nhận duy trì kịch bản hồi phục và tăng điểm mặc dù đang bắt đầu xuất hiện dấu hiệu suy yếu. Thanh khoản thị trường và giá trị giao dịch ghi nhận suy giảm so với các phiên giao dịch trước khi chỉ còn bằng 85% so với trung bình 10 phiên giao dịch gần nhất.

- **Chiến lược giao dịch:** **Duy trì tỷ trọng Tỷ lệ cổ phiếu/tiền mặt: 70/30**

Với diễn biến hồi phục và tăng điểm của chỉ số VN-Index nhìn chung vẫn được duy trì khá tích cực trong ngắn hạn, nhà đầu tư ngắn hạn có thể duy trì tỷ trọng danh mục ở ngưỡng 70% cổ phiếu và 30% tiền mặt, tập trung vào nhóm các cổ phiếu thu hút dòng tiền và có kỳ vọng KQKD Quý III khả quan.

### VN-INDEX



## THANG ĐIỂM ĐÁNH GIÁ

< -75 <	< -50 <	< -25 <	< +25 <	< +50 <	< +75 <
<b>Giảm giá rất mạnh</b>	<b>Giảm giá mạnh</b>	<b>Giảm giá</b>	<b>Đi ngang</b>	<b>Tăng giá</b>	<b>Tăng giá rất mạnh</b>

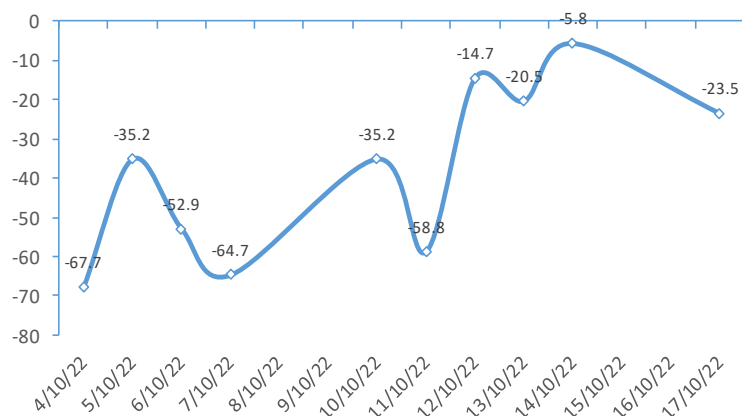
### ĐIỂM ĐÁNH GIÁ VN-INDEX 17/10/2022:

Chỉ báo	Điểm	
Xu hướng EMA (3); EMA (10) & SMA (20)	-9	
Định hướng & Sức mạnh xu hướng DMI & ADX	-2	
	RSI (14)	-1
	MFI (14)	0
Dao động & Động lượng Stochastic (14,3,3)	2	
	MACD (12,26,9)	-1
	CMF	2
Khối lượng OBV	0	
	Volume	0
Độ rộng Advance - Decline	1	
<b>Điểm đánh giá chung</b>	<b>-23.53</b>	
<b>Nhận Định</b>	<b>Đi ngang</b>	

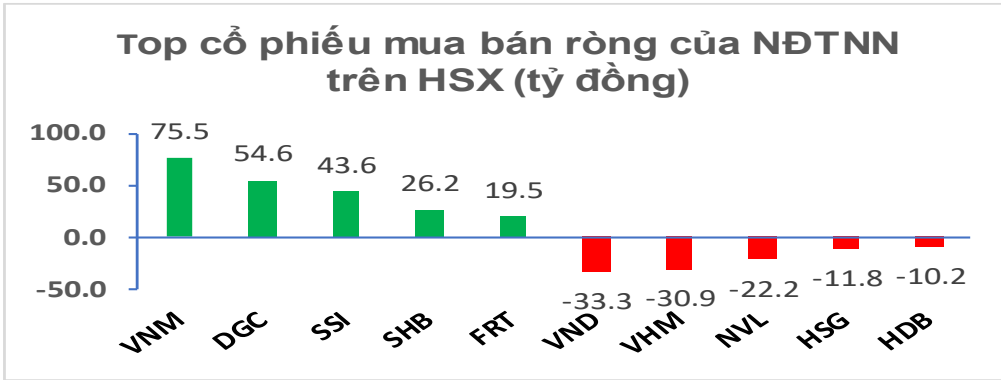
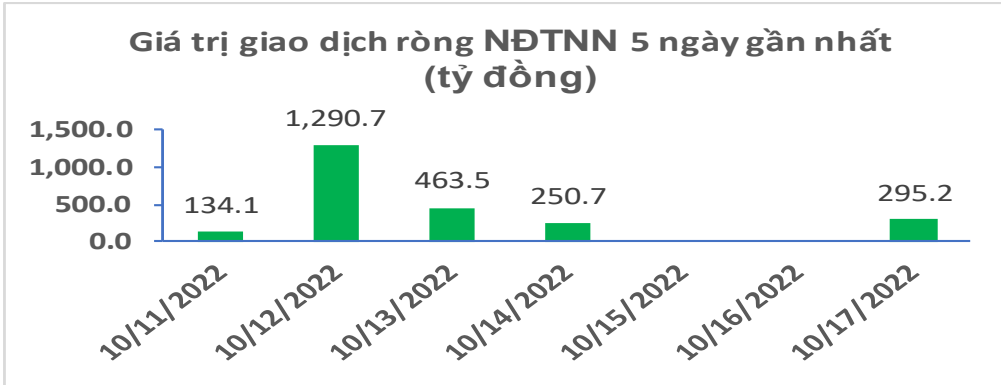
### ĐIỂM ĐÁNH GIÁ CỔ PHIẾU VN30 17/10/2022:

STT	Mã CK	Điểm	Trạng thái
1	BID	-30.3	Giảm giá
2	BVH	-26.2	Giảm giá
3	CTG	-29.3	Giảm giá
4	FPT	-18.9	Đi ngang
5	GAS	-26.3	Giảm giá
6	HDB	-22.0	Đi ngang
7	HPG	-25.0	Giảm giá
8	MBB	-23.0	Đi ngang
9	MSN	-18.6	Đi ngang
10	MWG	-21.1	Đi ngang
11	PLX	-25.9	Giảm giá
12	PNJ	-19.7	Đi ngang
13	POW	-21.9	Đi ngang
14	REE	-19.6	Đi ngang
15	SSI	-27.0	Giảm giá
16	STB	-25.5	Giảm giá
17	TCB	-24.7	Đi ngang
18	VCB	-27.3	Giảm giá
19	VHM	-16.5	Đi ngang
20	VIC	-16.6	Đi ngang
21	VJC	-18.2	Đi ngang
22	VNM	-15.4	Đi ngang
23	VPB	-28.7	Giảm giá
24	VRE	-23.2	Đi ngang

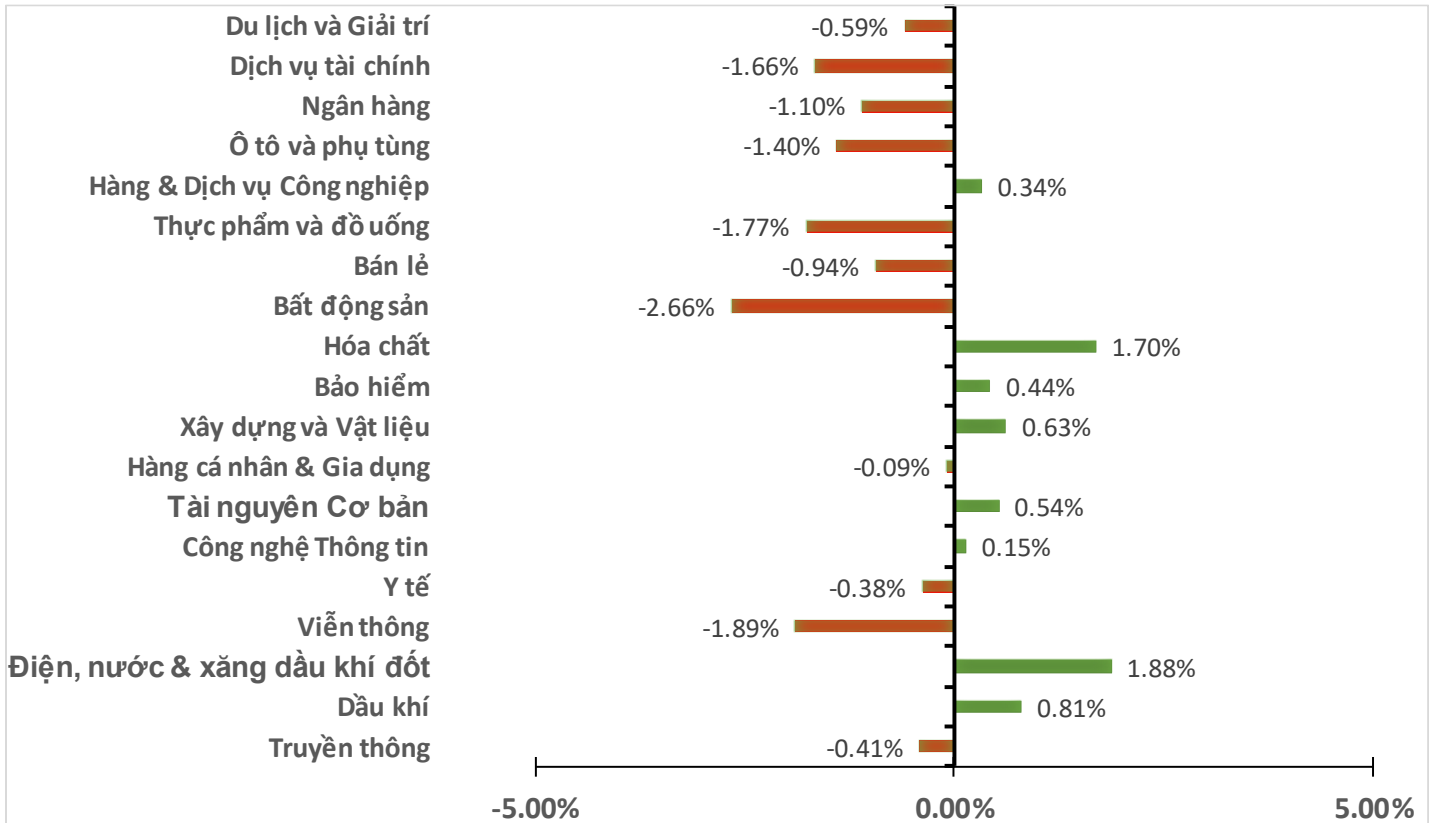
### ĐIỂM ĐÁNH GIÁ VN-INDEX 10 PHIÊN GIAO DỊCH



GIAO DỊCH KHỐI NGOẠI:



BIẾN ĐỘNG NHÓM NGÀNH PHIÊN 17.10.2022:



Nguồn: Bloomberg, Fiinpro

## CHỈ SỐ KINH TẾ VĨ MÔ:

### Tăng trưởng GDP Việt Nam (%)



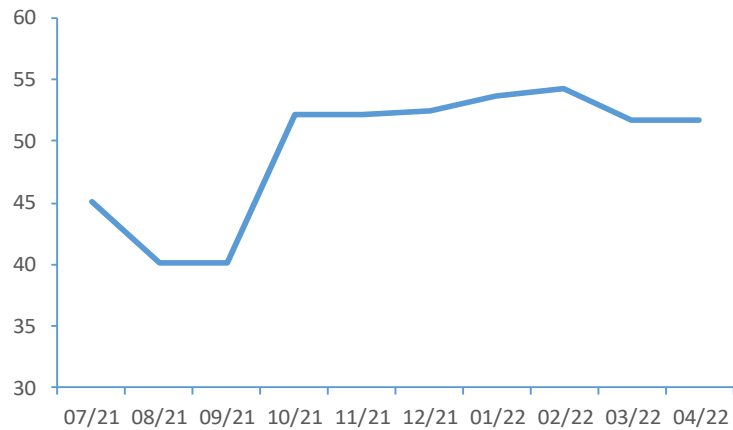
### Tổng mức bán lẻ hàng hoá (tỷ VND)



### CPI Việt Nam (%)



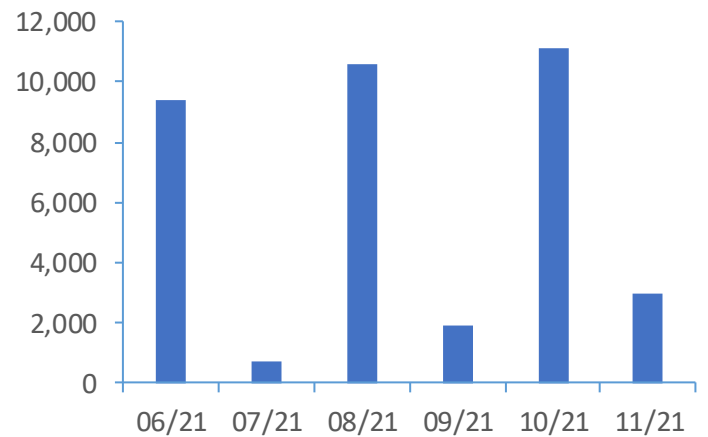
### PMI



### Giá trị xuất nhập khẩu của Việt Nam (triệu USD)



### Tổng vốn FDI đăng ký triệu USD)





## TIN KINH TẾ TÀI CHÍNH

**Nhật Bản: Các vụ phá sản doanh nghiệp gia tăng lần đầu trong ba năm.**

Theo công ty nghiên cứu tín dụng Tokyo Shoko Research Ltd, hơn 3.000 công ty ở Nhật Bản đã phá sản trong khoảng thời gian từ tháng Tư đến tháng Chín năm 2022. Tổng cộng 3.141 công ty ở Nhật Bản đã phá sản trong khoảng thời gian từ tháng Tư đến tháng Chín năm 2022, tăng 6,9% so với cùng kỳ năm ngoái, công ty nghiên cứu tín dụng địa phương Tokyo Shoko Research Ltd cho biết. Kết quả này ghi dấu các vụ phá sản doanh nghiệp gia tăng lần đầu tiên trong ba năm.

**Thế giới hết tắc nghẽn, giá cước vận tải biển giảm mạnh.**

Sau 2 năm tắc nghẽn tại cảng biển và thiếu hụt container, tình trạng gián đoạn nay đã thuyên giảm phần nào. Điều này là do xuất khẩu của Trung Quốc chững lại trong bối cảnh nhu cầu từ các nước phương Tây giảm mạnh và các điều kiện kinh tế suy giảm. Theo đó, chỉ số hiện tại thấp hơn nhiều so với mức kỷ lục hơn 10,000 USD trong thời kỳ đại dịch lên đến đỉnh điểm. Tuy vậy, vẫn cao hơn 160% so với mức giá trước đại dịch là 1,420 USD.

**Các nền kinh tế chạy đua ngăn chặn "bóng đen" suy thoái kinh tế.**

Khó khăn chồng chất khiến 1/3 nền kinh tế toàn cầu có nguy cơ trải qua ít nhất 2 quý tăng trưởng âm liên tiếp trong năm nay và năm sau, gây thiệt hại khoảng 4.000 tỷ USD từ nay đến năm 2026 - tương đương với quy mô Tổng sản phẩm quốc nội (GDP) của Đức. Đây là hồi chuông cảnh báo của Quỹ Tiền tệ quốc tế (IMF) và Ngân hàng Thế giới (WB), nhắc nhở thế giới cần khẩn trương phối hợp và hành động cương quyết để tránh viễn cảnh xấu nhất có thể xảy ra.

**Đô la Mỹ tăng giá và nguy cơ khủng hoảng châu Á.**

Đô la Mỹ đã tăng giá khoảng 20% so với các đồng tiền quan trọng khác trên thế giới so với một năm trước đây; chủ yếu là do Ngân hàng Trung ương Mỹ (US Federal Reserves hay Fed) tăng lãi suất nhanh và nhiều để chống lạm phát. Điều này khiến cho giá của các đồng tiền khác so với đồng đô la Mỹ bị sụt giảm nghiêm trọng. Riêng đồng tiền các nước châu Á đã bị hạ giá xuống mức thấp nhất trong vòng 20-30 năm qua. Một số nhà kinh tế đã lo ngại châu Á sẽ rơi vào khủng hoảng tài chính tiền tệ như hồi năm 1997 nếu đồng tiền các nước này tiếp tục mất giá.

**IMF: Các nền kinh tế châu Á sẽ phải đối mặt tình trạng nợ gia tăng, vốn tháo chạy.**

Cảnh báo này được đưa ra khi IMF hạ dự báo tăng trưởng kinh tế thế giới năm 2023 xuống 2.7%, từ mức 2.9% trước đó. Cũng trong báo cáo triển vọng kinh tế mới nhất, tổ chức này cảnh báo năm 2023 sẽ giống như một cuộc suy thoái đối với nhiều nơi trên thế giới. IMF cũng lưu ý rằng nợ xấu đang phổ biến ở nhiều quốc gia tại châu Á, và những quốc gia có nội tệ giảm giá so với USD có thể phải trải qua một cuộc khủng hoảng nghiêm trọng hơn về chi phí sinh hoạt. Điển hình nhất là hiện nay, yên Nhật đang ở mức thấp nhất 32 năm so với USD.



## TIN DOANH NGHIỆP

## ADP | Tin cổ phiếu.

Ngày 14/10, Sở Giao dịch Chứng khoán TP HCM (HOSE) thông báo nhận được hồ sơ đăng ký niêm yết từ CTCP Sơn Á Đông (UPCoM: ADP). Theo thông báo, ADP đã nộp hồ sơ lên HOSE từ ngày 13/10/2022, để chuyển hơn 23 triệu cp (tương ứng vốn điều lệ hơn 230 tỷ đồng) từ UPCoM sang HOSE. Đơn vị tư vấn đăng ký niêm yết là CTCP Chứng khoán FPT (HOSE: FTS).

## NRC | Tin cổ phiếu.

Ngày 14/10 vừa qua, Ủy ban Chứng khoán Nhà nước (UBCKNN) đã công bố xử phạt CTCP Tập Đoàn Danh Khôi (HNX: NRC) về nhiều vi phạm liên quan đến công bố thông tin (CBTT) sai lệch, chậm CBTT và phát hành cổ phiếu ESOP. Đối với vi phạm này, NRC bị UBCKNN phạt hành chính số tiền 125 triệu đồng, đồng thời phải thu hồi cổ phiếu đã phát hành; hoàn trả cho nhà đầu tư tiền mua cổ phiếu hoặc tiền đặt cọc (nếu có) cộng thêm tiền lãi tính theo lãi suất tiền gửi không kỳ hạn của ngân hàng mà NRC mở tài khoản thu tiền mua cổ phiếu hoặc tiền đặt cọc tại thời điểm UBCKNN ra quyết định xử phạt.

## AGG | Tin giao dịch nội bộ.

Ngày 11/10, HĐQT CTCP Đầu tư và Phát triển Bất động sản An Gia (HOSE: AGG) đã thông qua việc nhận chuyển nhượng hơn 2.7 triệu cp ưu đãi hoàn lại tại CTCP Tư vấn Hoàng Ân (Công ty Hoàng Ân) từ Creed Investment VN-1 Ltd. (Creed) với thời gian hoàn tất giao dịch dự kiến ngày 31/12/2022.

## DRH | Tin giao dịch nội bộ.

Ông Phan Tấn Đạt, Chủ tịch HĐQT CTCP DRH Holdings (HOSE: DRH), công bố đăng ký mua khớp lệnh 2 triệu cp DRH từ ngày 18/10-16/11/2022. Nếu giao dịch diễn ra thành công, ông Đạt sẽ tăng tỷ lệ sở hữu tại DRH từ 3.47% lên 5.08% (hơn 6.3 triệu cp), qua đó trở thành cổ đông lớn của Công ty. Chiếu theo giá kết phiên 13/10 là 5,510 đồng/cp, ước tính ông Đạt cần chi hơn 11 tỷ đồng cho thương vụ trên.

## VHC | Tin giao dịch nội bộ.

Cụ thể, 3 quỹ thuộc nhóm Dragon Capital gồm CTBC Vietnam Equity Fund, Norges Bank và Samsung Vietnam Securities Master Investment Trust [Equity] đã mua thêm 300,000 cp VHC để nâng tỷ lệ sở hữu từ 4.9% lên 5.06%, tương đương gần 9.3 triệu cp. Qua đó, Dragon Capital chính thức trở thành cổ đông lớn của VHC từ ngày 13/10. Với thị giá trung bình trong phiên là 71,900 đồng/cp, ước tính nhóm quỹ thuộc Dragon Capital đã chi hơn 21.5 tỷ đồng cho giao dịch trên.



## TUYÊN BỐ MIỄN TRÁCH NHIỆM

---

Bản quyền năm 2022 thuộc về Công ty Cổ phần Chứng khoán Ngân hàng Công thương Việt Nam (VietinBank Securities). Những thông tin sử dụng trong báo cáo được thu thập từ những nguồn đáng tin cậy và VietinBank Securities không chịu trách nhiệm về tính chính xác của chúng. Quan điểm thể hiện trong báo cáo này là của (các) tác giả và không nhất thiết liên hệ với quan điểm chính thức của VietinBank Securities. Không một thông tin cũng như ý kiến nào được viết ra nhằm mục đích quảng cáo hay khuyến nghị mua/bán bất kỳ chứng khoán nào. Báo cáo này không được phép sao chép, tái bản bởi bất kỳ cá nhân hoặc tổ chức nào khi chưa được phép của VietinBank Securities.

## THÔNG TIN LIÊN HỆ

---

### Chiến lược giao dịch

#### **Nguyễn Hoàng Việt**

Chuyên viên phân tích chính

[vieth@cts.vn](mailto:vieth@cts.vn)

SĐT: (+84 – 24) 3974 1771