

DỰ ĐỊA HỒI PHỤC VÀ TĂNG GIÁ DUY TRÌ, THANH KHOẢN THỊ TRƯỜNG DUY TRÌ SUY GIẢM

Thị trường thế giới 1D

Dow Jones	30,186	1.86%
S&P 500	3,678	2.65%
Nikkei	27,156	1.42%
Hang Seng	16,884	1.63%
VIX	31	-1.31%

Thị trường Việt Nam

	VN-Index	VN30
VN-Index	1,063.7	1,059.1
	1D	0.73%
	YTD	-29.30%
GTGD (tỷ VND)	10,166	3,800
Vốn hoá (tỷ VND)	4,192,488	2,903,194
NĐTNN (tỷ VND)		
Tự doanh (tỷ VND)		
P/E	11.4	9.1
P/B	1.8	1.7

Lợi suất TPCP

	YTD
Việt Nam 3 tháng	4.56%
Việt Nam 3 năm	4.67%
Việt Nam 10 năm	5.13%
Mỹ 3 tháng	3.81%
Mỹ 2 năm	4.43%
Mỹ 10 năm	3.97%

Giá hàng hoá

	1D
Dầu Brent (USD/thùng)	92.1
Vàng (USD/ounce)	1,650

Tỷ giá

	1D
USD/VND	24,363
EUR/VND	24,014
JPY/VND	16,355

Lãi suất liên ngân hàng

	YTD
Qua đêm	3.95%
1 tuần	4.60%
2 tuần	4.75%
1 tháng	5.73%

Nhận định và Chiến lược giao dịch

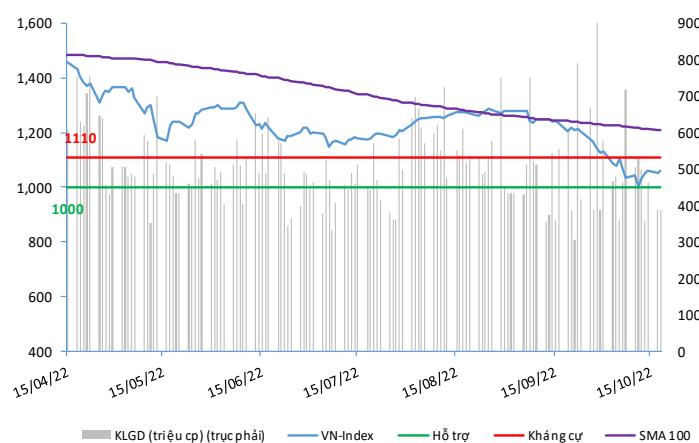
- **Nhận định:** Hệ thống đánh giá và phân loại trạng thái diễn biến của CTS ghi nhận thị trường trong phiên giao dịch 18/10/2022 tương ứng với diễn biến đi ngang.

Xét trong ngắn hạn T+3, sức mạnh tổng quan của chỉ số VN-Index ghi nhận duy trì kịch bản hồi phục và tăng điểm mặc dù đang bắt đầu xuất hiện dấu hiệu suy yếu. Thanh khoản thị trường và giá trị giao dịch ghi nhận suy giảm khi chỉ còn bằng 85% so với trung bình 10 phiên giao dịch gần nhất. Đáng chú ý trong phiên giao dịch này là nhóm cổ phiếu bất động sản, đồ uống - thực phẩm và công nghệ khi có diễn biến giao dịch và thu hút dòng tiền tốt.

- **Chiến lược giao dịch:** **Duy trì tỷ trọng Tỷ lệ cổ phiếu/tiền mặt: 70/30**

Với diễn biến hồi phục và tăng điểm của chỉ số VN-Index nhìn chung vẫn được duy trì khá tích cực trong ngắn hạn, nhà đầu tư ngắn hạn có thể duy trì tỷ trọng danh mục ở ngưỡng 70% cổ phiếu và 30% tiền mặt, tập trung vào nhóm các cổ phiếu thu hút dòng tiền và có kỳ vọng KQKD Quý III khả quan.

VN-INDEX



THANG ĐIỂM ĐÁNH GIÁ

< -75 <	< -50 <	< -25 <	< +25 <	< +50 <	< +75 <	
Giảm giá rất mạnh	Giảm giá mạnh	Giảm giá	Đi ngang	Tăng giá	Tăng giá mạnh	Tăng giá rất mạnh

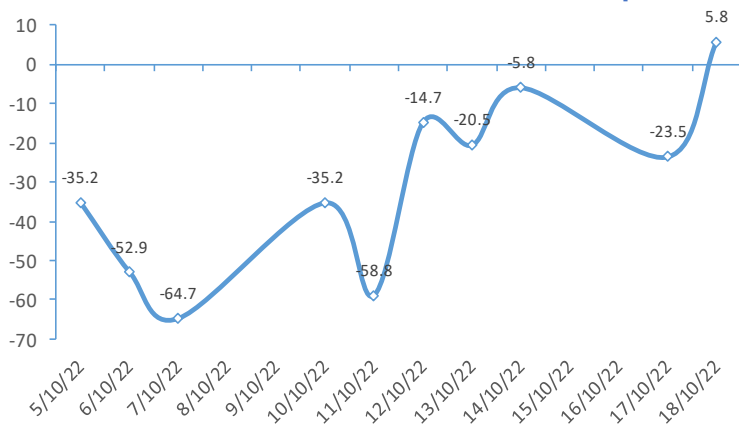
ĐIỂM ĐÁNH GIÁ VN-INDEX 18/10/2022:

Chỉ báo	Điểm	
Xu hướng EMA (3); EMA (10) & SMA (20)	-5	
Định hướng & Sức mạnh xu hướng DMI & ADX	-2	
Dao động & Động lượng	RSI (14)	1
	MFI (14)	1
	Stochastic (14,3,3)	2
Độ rộng	MACD (12,26,9)	2
	CMF	0
Khối lượng	OBV	2
	Volume	0
Độ rộng	Advance - Decline	1
Điểm đánh giá chung	5.88	
Nhận Định	Đi ngang	

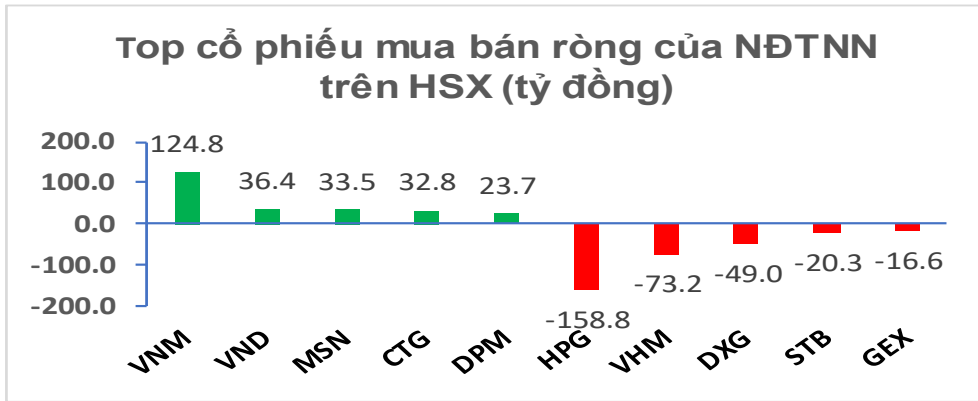
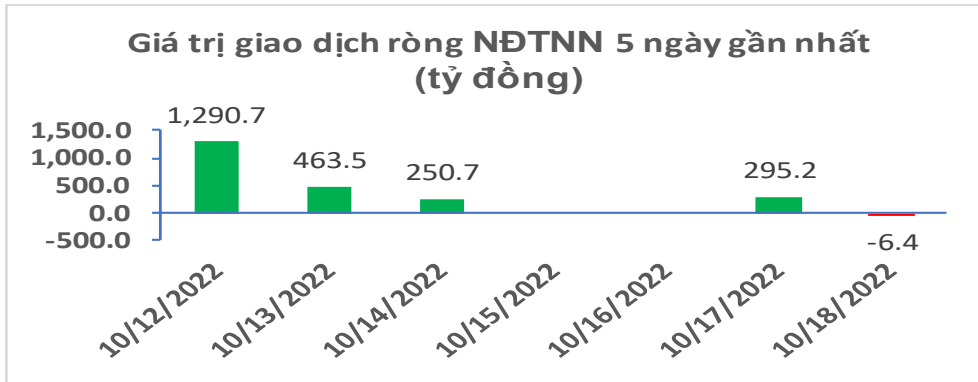
ĐIỂM ĐÁNH GIÁ CỔ PHIẾU VN30 18/10/2022:

STT	Mã CK	Điểm	Trạng thái
1	BID	0.0	Đi ngang
2	BVH	0.0	Đi ngang
3	CTG	0.0	Đi ngang
4	FPT	0.0	Đi ngang
5	GAS	0.0	Đi ngang
6	HDB	0.0	Đi ngang
7	HPG	0.0	Đi ngang
8	MBB	0.0	Đi ngang
9	MSN	0.0	Đi ngang
10	MWG	0.0	Đi ngang
11	PLX	0.0	Đi ngang
12	PNJ	0.0	Đi ngang
13	POW	0.0	Đi ngang
14	REE	0.0	Đi ngang
15	SSI	0.0	Đi ngang
16	STB	0.0	Đi ngang
17	TCB	0.0	Đi ngang
18	VCB	0.0	Đi ngang
19	VHM	0.0	Đi ngang
20	VIC	0.0	Đi ngang
21	VJC	0.0	Đi ngang
22	VNM	0.0	Đi ngang
23	VPB	0.0	Đi ngang
24	VRE	0.0	Đi ngang

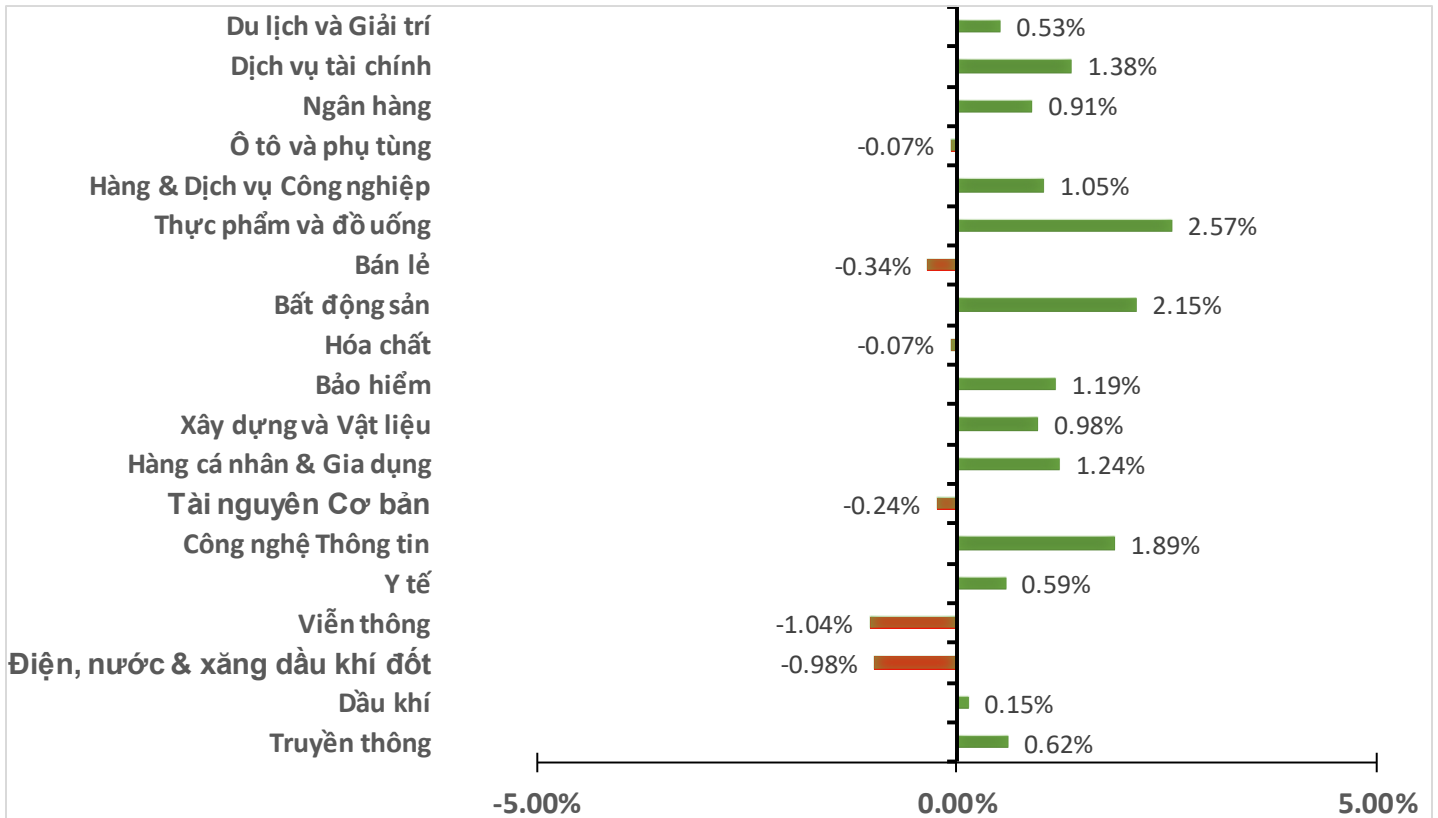
ĐIỂM ĐÁNH GIÁ VN-INDEX 10 PHIÊN GIAO DỊCH



GIAO DỊCH KHỐI NGOẠI:



BIẾN ĐỘNG NHÓM NGÀNH PHIÊN 18.10.2022:



Nguồn: Bloomberg, Fiinpro

CHỈ SỐ KINH TẾ VĨ MÔ:

Tăng trưởng GDP Việt Nam (%)



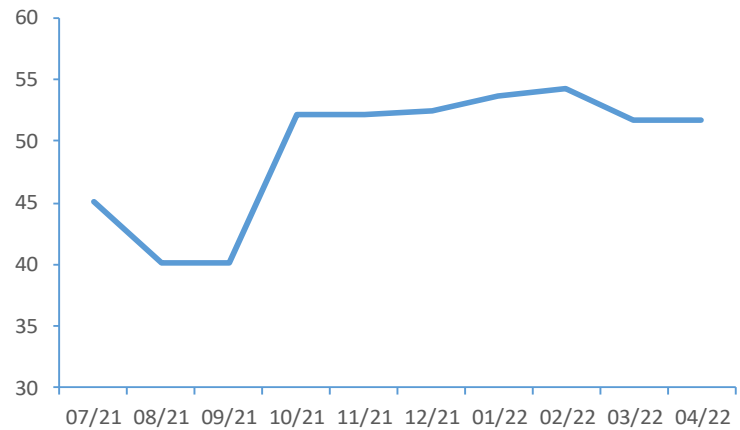
Tổng mức bán lẻ hàng hoá (tỷ VND)



CPI Việt Nam (%)



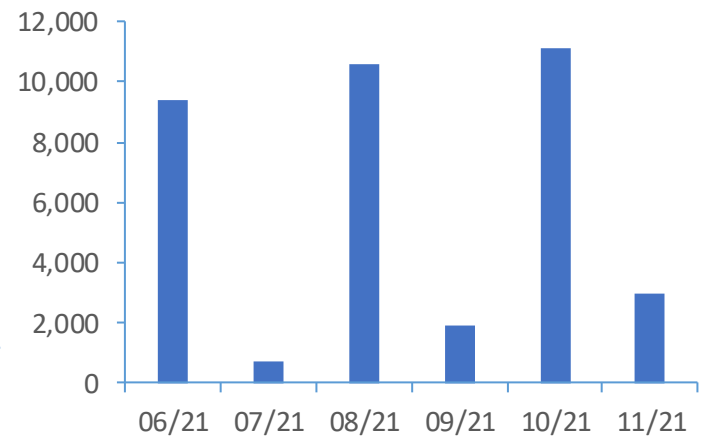
PMI



Giá trị xuất nhập khẩu của Việt Nam (triệu USD)



Tổng vốn FDI đăng ký triệu USD)





TIN KINH TẾ TÀI CHÍNH

Thủ tướng Trung Quốc: Kinh tế đang dần hồi phục.

Trong ngày 17/10, Thủ tướng Lý Khắc Cường cho biết nền kinh tế Trung Quốc đang dần hồi phục và kêu gọi các quan chức tiếp tục triển khai các chính sách để hỗ trợ cho đà hồi phục. Các nhà kinh tế tham gia cuộc khảo sát của Bloomberg kỳ vọng GDP Trung Quốc sẽ phục hồi lên 3.2% trong quý 3 sau khi gần như không tăng trưởng trong quý trước. Con số 3.2% vẫn là mức tăng trưởng thấp đối với Trung Quốc và thể hiện phần nào cho tác động của việc áp biện pháp kiểm soát dịch bệnh và cuộc khủng hoảng bất động sản tại nền kinh tế lớn thứ hai thế giới.

Chuyên gia: Châu Á sẽ là điểm sáng nếu suy thoái ập đến trong năm 2023.

Sự phục hồi kinh tế mạnh mẽ ở châu Á đang dần mất đà do 3 "cơn gió ngược" - đó là lãi suất tăng, cuộc chiến ở Ukraine và hoạt động kinh tế đang bị kìm hãm tại Trung Quốc, Quỹ Tiền tệ Quốc tế (IMF) cho biết vào tuần trước. "Mặc dù vậy, châu Á vẫn là một điểm sáng tương đối trong bối cảnh nền kinh tế toàn cầu đang ngày càng chậm lại", IMF cho biết trong báo cáo triển vọng mới nhất.

Trung Quốc ngừng bán LNG cho châu Âu và châu Á.

Trung Quốc đã chỉ đạo các nhà nhập khẩu khí gas quốc doanh ngừng bán lại LNG cho châu Âu và châu Á để đảm bảo đủ nguồn cung cho mùa đông sắp tới. Mặc dù nguồn cung từ Trung Quốc đã giúp châu Âu xoa dịu phần nào cuộc khủng hoảng năng lượng, nhưng tình trạng chi phí vận chuyển cao kỷ lục đã làm giảm sức hấp dẫn từ việc mua lại nhiên liệu của Trung Quốc. Những dự báo về khả năng thâm hụt nguồn cung khí đốt có thể đã thôi thúc Bắc Kinh giữ lại khí LNG.

Thế giới hết tắc nghẽn, giá cước vận tải biển giảm mạnh.

Sau 2 năm tắc nghẽn tại cảng biển và thiếu hụt container, tình trạng gián đoạn nay đã thuyên giảm phần nào. Điều này là do xuất khẩu của Trung Quốc chững lại trong bối cảnh nhu cầu từ các nước phương Tây giảm mạnh và các điều kiện kinh tế suy giảm. Theo đó, chỉ số hiện tại thấp hơn nhiều so với mức kỷ lục hơn 10,000 USD trong thời kỳ đại dịch lên đến đỉnh điểm. Tuy vậy, vẫn cao hơn 160% so với mức giá trước đại dịch là 1,420 USD.

Các nền kinh tế chạy đua ngăn chặn "bóng đen" suy thoái kinh tế.

Khó khăn chồng chất khiến 1/3 nền kinh tế toàn cầu có nguy cơ trải qua ít nhất 2 quý tăng trưởng âm liên tiếp trong năm nay và năm sau, gây thiệt hại khoảng 4.000 tỷ USD từ nay đến năm 2026 - tương đương với quy mô Tổng sản phẩm quốc nội (GDP) của Đức. Đây là hồi chuông cảnh báo của Quỹ Tiền tệ quốc tế (IMF) và Ngân hàng Thế giới (WB), nhắc nhở thế giới cần khẩn trương phối hợp và hành động cương quyết để tránh viễn cảnh xấu nhất có thể xảy ra.



TIN DOANH NGHIỆP

LHG | Tin cổ phiếu.

Sở Giao dịch Chứng khoán TP HCM (HOSE) vừa có quyết định chuyển cổ phiếu của CTCP Long Hậu (HOSE: LHG) từ diện kiểm soát sang hạn chế giao dịch từ ngày 24/10/2022. Lý do là tổ chức niêm yết chậm nộp BCTC soát xét bán niên 2022 quá 45 ngày so với thời hạn quy định, thuộc trường hợp chứng khoán bị hạn chế giao dịch theo quy định. Theo đó, từ ngày 24/10, cổ phiếu LHG chỉ được giao dịch vào phiên chiều của ngày giao dịch theo phương thức khớp lệnh tập trung và phương thức giao dịch thỏa thuận.

GEX | Tin giao dịch nội bộ.

Bà Nguyễn Liên Hương đăng ký mua 1 triệu cp của CTCP Tập đoàn GELEX (HOSE: GEX) với lý do đầu tư tài chính. Thời gian giao dịch dự kiến từ 19/10-17/11/2022. Nếu giao dịch thành công, bà Hương sẽ sở hữu hơn 1 triệu cp GEX, tương đương 0.12% vốn tại Công ty. Chiếu theo thị giá kết phiên 17/10 là 15,150 đồng/cp, ước tính giá trị thương vụ hơn 15 tỷ đồng.

NRC | Tin cổ phiếu.

Ngày 14/10 vừa qua, Ủy ban Chứng khoán Nhà nước (UBCKNN) đã công bố xử phạt CTCP Tập Đoàn Danh Khôi (HNX: NRC) về nhiều vi phạm liên quan đến công bố thông tin (CBTT) sai lệch, chậm CBTT và phát hành cổ phiếu ESOP. Đối với vi phạm này, NRC bị UBCKNN phạt hành chính số tiền 125 triệu đồng, đồng thời phải thu hồi cổ phiếu đã phát hành; hoàn trả cho nhà đầu tư tiền mua cổ phiếu hoặc tiền đặt cọc (nếu có) cộng thêm tiền lãi tính theo lãi suất tiền gửi không kỳ hạn của ngân hàng mà NRC mở tài khoản thu tiền mua cổ phiếu hoặc tiền đặt cọc tại thời điểm UBCKN ra quyết định xử phạt.

DRH | Tin giao dịch nội bộ.

Ông Phan Tấn Đạt, Chủ tịch HĐQT CTCP DRH Holdings (HOSE: DRH), công bố đăng ký mua khớp lệnh 2 triệu cp DRH từ ngày 18/10-16/11/2022. Nếu giao dịch diễn ra thành công, ông Đạt sẽ tăng tỷ lệ sở hữu tại DRH từ 3.47% lên 5.08% (hơn 6.3 triệu cp), qua đó trở thành cổ đông lớn của Công ty. Chiếu theo giá kết phiên 13/10 là 5,510 đồng/cp, ước tính ông Đạt cần chi hơn 11 tỷ đồng cho thương vụ trên.

ADP | Tin cổ phiếu.

Ngày 14/10, Sở Giao dịch Chứng khoán TP HCM (HOSE) thông báo nhận được hồ sơ đăng ký niêm yết từ CTCP Sơn Á Đông (UPCoM: ADP). Theo thông báo, ADP đã nộp hồ sơ lên HOSE từ ngày 13/10/2022, để chuyển hơn 23 triệu cp (tương ứng vốn điều lệ hơn 230 tỷ đồng) từ UPCoM sang HOSE. Đơn vị tư vấn đăng ký niêm yết là CTCP Chứng khoán FPT (HOSE: FTS).

TUYÊN BỐ MIỄN TRÁCH NHIỆM

Bản quyền năm 2022 thuộc về Công ty Cổ phần Chứng khoán Ngân hàng Công thương Việt Nam (VietinBank Securities). Những thông tin sử dụng trong báo cáo được thu thập từ những nguồn đáng tin cậy và VietinBank Securities không chịu trách nhiệm về tính chính xác của chúng. Quan điểm thể hiện trong báo cáo này là của (các) tác giả và không nhất thiết liên hệ với quan điểm chính thức của VietinBank Securities. Không một thông tin cũng như ý kiến nào được viết ra nhằm mục đích quảng cáo hay khuyến nghị mua/bán bất kỳ chứng khoán nào. Báo cáo này không được phép sao chép, tái bản bởi bất kỳ cá nhân hoặc tổ chức nào khi chưa được phép của VietinBank Securities.

THÔNG TIN LIÊN HỆ

Chiến lược giao dịch

Nguyễn Hoàng Việt

Chuyên viên phân tích chính

vieth@cts.vn

SĐT: (+84 – 24) 3974 1771