

ÁP LỰC BÁN MẠNH QUAY TRỞ LẠI, THANH KHOẢN THỊ TRƯỜNG GIA TĂNG, VN-INDEX TRÊN ĐƯỜNG QUAY TRỞ LẠI NGƯỠNG 1.000 ĐIỂM

Thị trường thế giới 1D

Dow Jones	30,334	-0.30%
S&P 500	3,666	-0.80%
Nikkei	26,891	-0.43%
Hang Seng	16,221	-0.36%
VIX	30	-2.54%

Thị trường Việt Nam

	VN-Index	VN30
VN-Index	1,019.8	1,010.6
1D	-3.65%	-4.05%
YTD	-31.79%	-34.10%
GTGD (tỷ VND)	14,616	5,113
Vốn hoá (tỷ VND)	4,222,572	2,938,154
NĐTNN (tỷ VND)		
Tự doanh (tỷ VND)		
P/E	10.9	8.5
P/B	1.7	1.6

Lợi suất TPCP

	YTD
Việt Nam 3 tháng	4.61% 727.7%
Việt Nam 3 năm	4.61% 598.5%
Việt Nam 10 năm	5.1% 121.7%
Mỹ 3 tháng	3.95% 12895.1%
Mỹ 2 năm	4.60% 529.2%
Mỹ 10 năm	4.25% 181.7%

Giá hàng hoá

	1D
Dầu Brent (USD/thùng)	92.2 -0.22%
Vàng (USD/ounce)	1,631 0.20%

Tỷ giá

	1D
USD/VND	24,654 -0.44%
EUR/VND	24,088 -0.16%
JPY/VND	16,388 -0.09%

Lãi suất liên ngân hàng

	YTD
Qua đêm	3.73% 206.7%
1 tuần	4.67% 229.4%
2 tuần	5.07% 226.9%
1 tháng	6.23% 240.0%

Nhận định và Chiến lược giao dịch

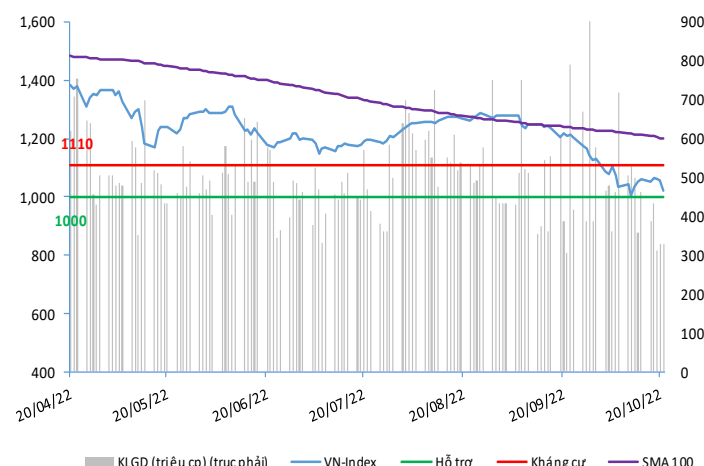
- **Nhận định:** Hệ thống đánh giá và phân loại trạng thái diễn biến của CTS ghi nhận thị trường trong phiên giao dịch 21/10/2022 tương ứng với diễn biến giảm giá.

Xét trong ngắn hạn T+3, sức mạnh tổng quan của chỉ số VN-Index ghi nhận kịch bản suy yếu trong bối cảnh áp lực bán mạnh duy trì trong cả phiên giao dịch và gia tăng về gần cuối phiên khiến hàng loạt cổ phiếu giảm mạnh và đóng cửa giảm sàn. Thanh khoản trong phiên giao dịch này gia tăng trở lại khi tăng khoảng hơn 25% so với trung bình 10 phiên giao dịch gần nhất.

- **Chiến lược giao dịch:** **Giảm tỷ trọng Tỷ lệ cổ phiếu/tiền mặt: 30/70**

Với diễn biến áp lực bán mạnh quay trở lại và dàn trải đều tại tất cả các nhóm cổ phiếu, chỉ số VN-Index đang trên đường quay trở lại ngưỡng hỗ trợ tâm lý 1.000 điểm. Theo đó, nhà đầu tư ngắn hạn được khuyến nghị bán hạ bớt tỷ trọng và đưa lại danh mục về ngưỡng 30% cổ phiếu và 70% tiền mặt, chờ đợi diễn biến ổn định của chỉ số VN-Index.

VN-INDEX



THANG ĐIỂM ĐÁNH GIÁ

< -75 <	< -50 <	< -25 <	< +25 <	< +50 <	< +75 <
Giảm giá rất mạnh	Giảm giá mạnh	Giảm giá	Đi ngang	Tăng giá	Tăng giá mạnh

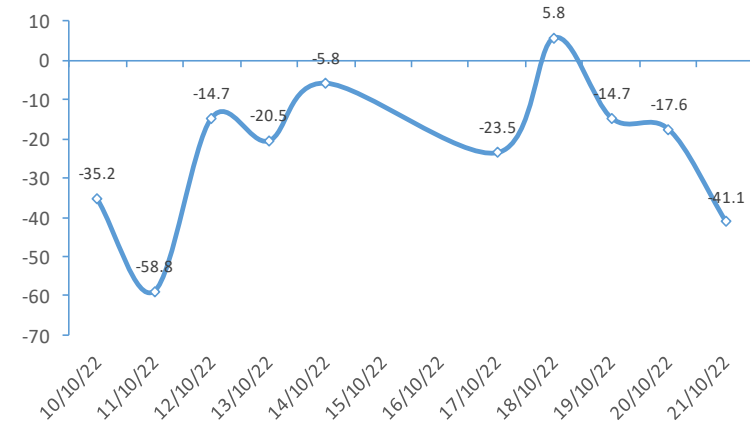
ĐIỂM ĐÁNH GIÁ VN-INDEX 21/10/2022:

Chỉ báo	Điểm	
Xu hướng EMA (3); EMA (10) & SMA (20)	-9	
Định hướng & Sức mạnh xu hướng DMI & ADX	-2	
	RSI (14)	-2
	MFI (14)	0
Dao động & Động lượng Stochastic (14,3,3)	0	
	MACD (12,26,9)	3
	CMF	-2
Khối lượng OBV	-1	
	Volume	0
Độ rộng Advance - Decline	-1	
Điểm đánh giá chung	-41.18	
Nhận Định	Giảm giá	

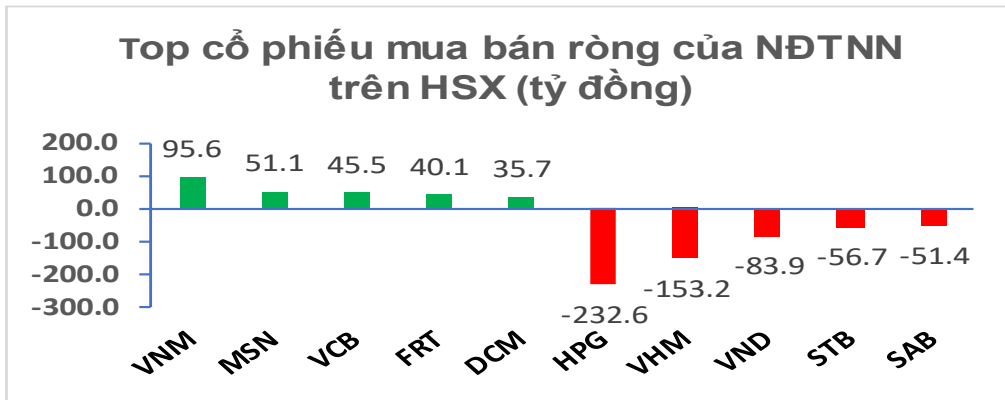
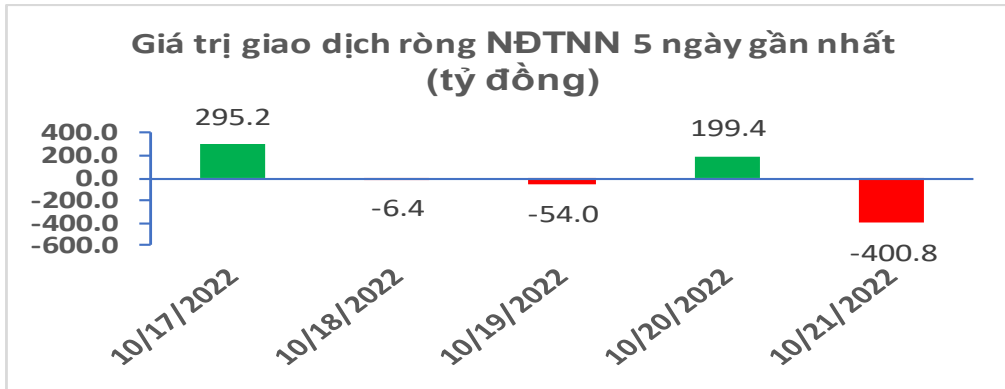
ĐIỂM ĐÁNH GIÁ CỔ PHIẾU VN30 21/10/2022:

STT	Mã CK	Điểm	Trạng thái
1	BID	-60.6	Giảm giá mạnh
2	BVH	-52.4	Giảm giá mạnh
3	CTG	-58.5	Giảm giá mạnh
4	FPT	-37.9	Giảm giá
5	GAS	-52.6	Giảm giá mạnh
6	HDB	-44.0	Giảm giá
7	HPG	-50.0	Giảm giá mạnh
8	MBB	-45.9	Giảm giá
9	MSN	-37.2	Giảm giá
10	MWG	-42.3	Giảm giá
11	PLX	-51.8	Giảm giá mạnh
12	PNJ	-39.3	Giảm giá
13	POW	-43.8	Giảm giá
14	REE	-39.1	Giảm giá
15	SSI	-54.1	Giảm giá mạnh
16	STB	-51.1	Giảm giá mạnh
17	TCB	-49.4	Giảm giá
18	VCB	-54.6	Giảm giá mạnh
19	VHM	-33.0	Giảm giá
20	VIC	-33.3	Giảm giá
21	VJC	-36.3	Giảm giá
22	VNM	-30.9	Giảm giá
23	VPB	-57.5	Giảm giá mạnh
24	VRE	-46.4	Giảm giá

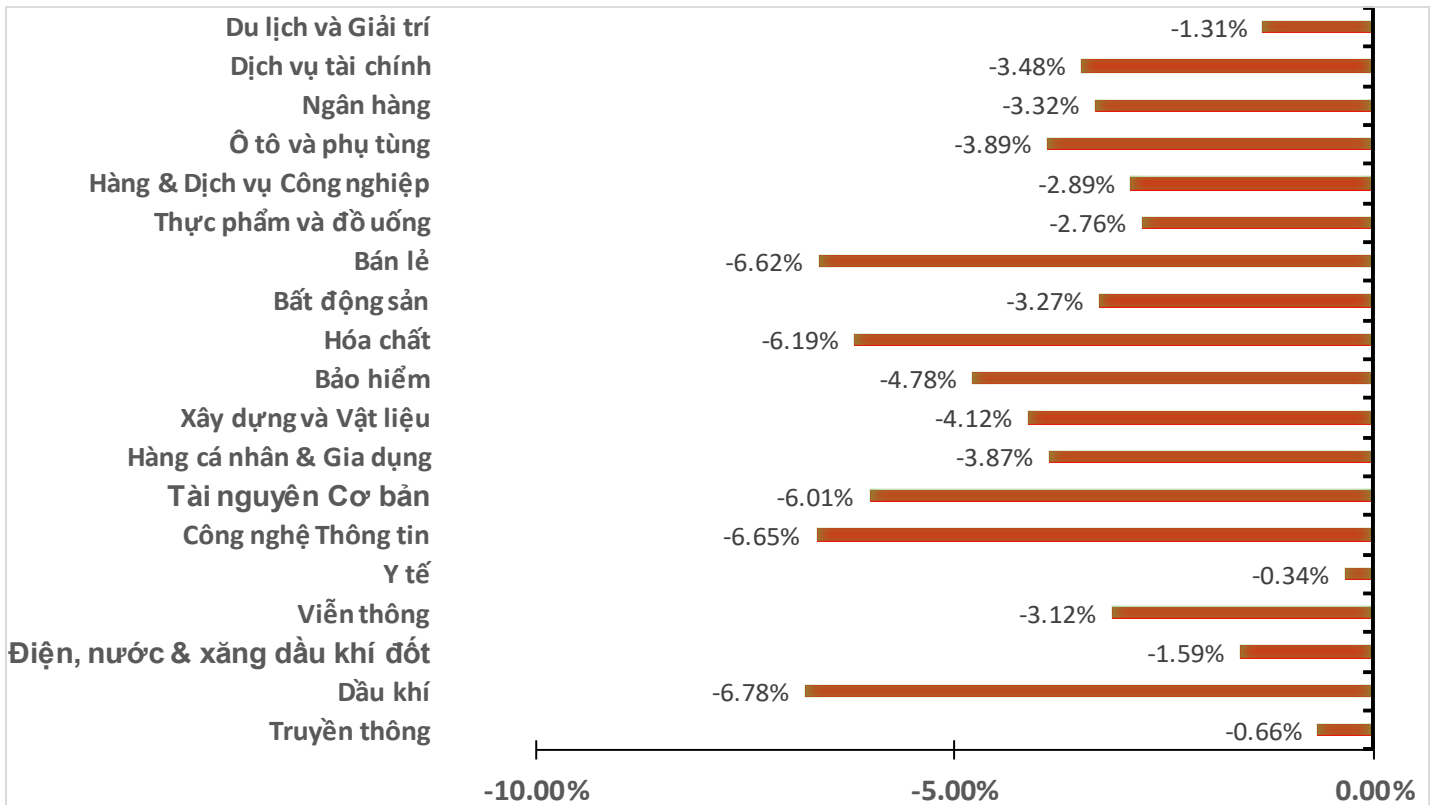
ĐIỂM ĐÁNH GIÁ VN-INDEX 10 PHIÊN GIAO DỊCH



GIAO DỊCH KHỐI NGOẠI:



BIẾN ĐỘNG NHÓM NGÀNH PHIÊN 21.10.2022:



Nguồn: Bloomberg, Fiinpro

CHỈ SỐ KINH TẾ VĨ MÔ:

Tăng trưởng GDP Việt Nam (%)



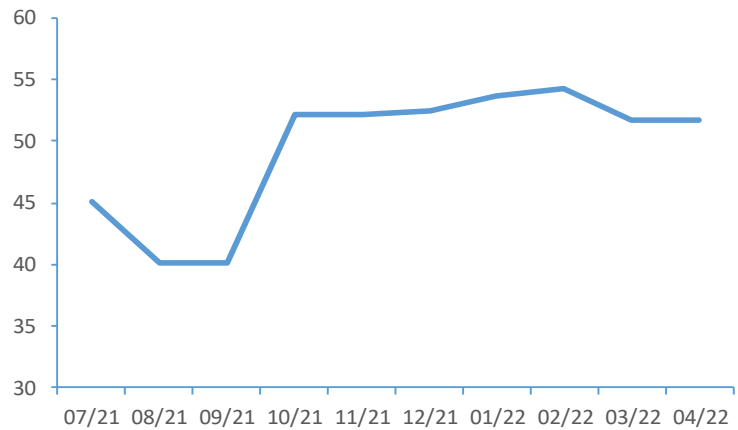
Tổng mức bán lẻ hàng hoá (tỷ VND)



CPI Việt Nam (%)



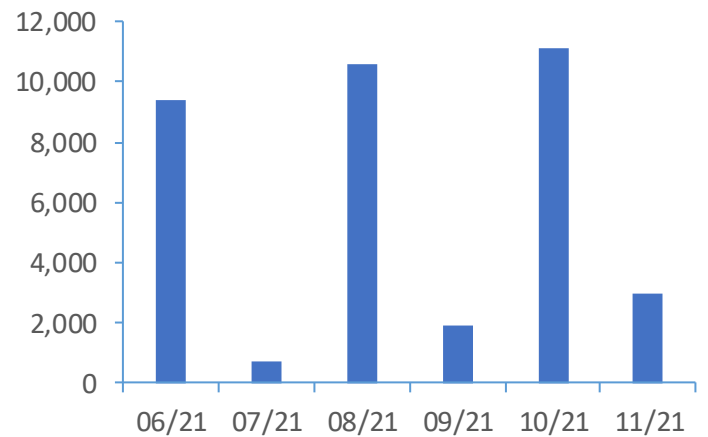
PMI



Giá trị xuất nhập khẩu của Việt Nam (triệu USD)



Tổng vốn FDI đăng ký triệu USD)





TIN KINH TẾ TÀI CHÍNH

Bà Truss rời ghế, kinh tế Anh ở lại với khủng hoảng.

Hôm 20/10, truyền thông Anh đưa tin Thủ tướng Liz Truss tuyên bố từ chức. Bà trở thành nhà lãnh đạo có nhiệm kỳ ồn ào và ngắn ngủi nhất lịch sử nước Anh với những chính sách kinh tế làm chao đảo thị trường tài chính. Việc bà Truss từ chức được cho là sẽ làm gia tăng tình trạng bất ổn vốn đã làm lung lay nước Anh kể từ sự kiện Brexit. Đất nước đang phải xoay sở với khủng hoảng chi phí sinh hoạt và một cuộc suy thoái kinh tế cận kề.

Nhật Bản ghi nhận lạm phát tăng cao nhất từ năm 2014.

Lạm phát tại Nhật Bản đã tăng trong 13 tháng liên tiếp do đồng yen giảm và giá năng lượng tăng cao đang tác động mạnh tới các hộ gia đình ở nước này. Ngày 21/10, Chính phủ Nhật Bản thông báo Chỉ số giá tiêu dùng (CPI) lõi (trừ biến động giá của mặt hàng tươi sống) trong tháng 9 đã tăng 3% so với cùng kỳ năm ngoái, mức tăng cao nhất kể từ năm 2014. Như vậy, tháng 9 là tháng thứ sáu liên tiếp CPI của Nhật Bản ở mức cao hơn mục tiêu lạm phát 2% mà Ngân hàng Trung ương Nhật Bản (BOJ) đề ra.

Trung Quốc họp khẩn với các nhà sản xuất chip sau khi Mỹ siết xuất khẩu.

Tuần qua, Bộ Công nghiệp và Công nghệ Thông tin Trung Quốc (MIIT) tổ chức cuộc họp khẩn với các công ty bán dẫn hàng đầu nhằm tìm cách đánh giá thiệt hại từ chính sách hạn chế xuất khẩu chip của Mỹ cũng như đưa ra những cam kết hỗ trợ đối với lĩnh vực quan trọng này. Nhiều ý kiến cho rằng các biện pháp kiểm chế của Mỹ đe dọa sự tồn tại đối với ngành công nghiệp Trung Quốc, cũng như tham vọng của Bắc Kinh trong việc tách rời nền kinh tế của mình khỏi công nghệ của Mỹ.

NHTW không thể dừng lại ở ngưỡng 4.5-4.75% nếu lạm phát lõi tiếp tục tăng.

Nếu lạm phát lõi cứ tiếp tục tăng nhanh hơn, Cục Dự trữ Liên bang Mỹ (Fed) không thể ngừng chiến dịch thắt chặt chính sách tiền tệ cho dù lãi suất chuẩn đã chạm mức 4.5%-4.75%, Chủ tịch Fed khu vực Minneapolis Neel Kashkari cho biết. Ông lưu ý rằng lãi suất chuẩn có thể dễ dàng lên ngưỡng 4.5% vào đầu năm tới. Phạm vi lãi suất mục tiêu của Fed hiện đang ở mức 3%-3.25% sau nhiều đợt nâng lãi suất liên tiếp. Tháng trước, các quan chức báo hiệu sẽ nâng lãi suất lên 4.5% trong năm 2023. Giới đầu tư đang dự báo mức đỉnh lãi suất sẽ quanh 4.9% vào đầu năm tới, theo các hợp đồng tương lai của CME Group.

Giới đầu tư tăng đặt cược vào sự giảm giá của các đồng tiền chủ chốt châu Á.

Các vị thế bán khống đối với đồng tiền châu Á vẫn ở mức cao, thậm chí còn tăng lên đối với nhân dân tệ (NDT) của Trung Quốc và rupee của Ấn Độ trong bối cảnh đô la tăng giá bền bỉ khi hầu hết các ngân hàng trung ương dẫn đầu là Cục Dự trữ liên bang Mỹ (Fed) quyết liệt tăng lãi suất. Các đồng tiền châu Á vẫn đang trong vòng xoáy giảm giá với NDT ở thị trường nước ngoài giảm xuống mức thấp kỷ lục mới và yen Nhật rơi về thấp nhất trong 32 năm.



TIN DOANH NGHIỆP

ANV | Tin giao dịch nội bộ.

Ông Doãn Chí Thiên - con ruột Tổng Giám đốc ANV Doãn Tới - đã thoái gần 5 triệu cp ANV trong giai đoạn thị trường chứng khoán lao dốc. Ông Thiên - hiện cũng là Trợ lý Tổng Giám đốc tại CTCP Nam Việt (HOSE: ANV) - đã bán 4.99 triệu cp ANV từ ngày 23/09-18/10. Đây cũng là giai đoạn thị trường chứng khoán và cổ phiếu ANV đổ đèo.

DXG | Tin giao dịch nội bộ.

Theo công bố mới đây, nhóm quỹ thuộc Dragon Capital tiếp tục bán ròng 3.2 triệu cp của CTCP Tập đoàn Đất Xanh (HOSE: DXG) trong ngày 18/10. Cụ thể, các quỹ gồm Balestrand Limited, Hanoi Investments Holdings Limited, Norges Bank và Vietnam Enterprise Investments Limited đã bán ra 4 triệu cp DXG trong ngày 18/10. Ngược lại, CTBC Vietnam Equity Fund lại có động thái mua vào 800,000 cp DXG, dẫn đến nhóm quỹ chỉ bán ròng 3.2 triệu cp trong phiên giao dịch. Chiếu theo giá đóng cửa phiên giao dịch, nhóm quỹ đã thu ròng về gần 54 tỷ đồng.

EIB | Tin giao dịch nội bộ.

Các tổ chức liên quan đến Thành Công Group thông báo đã thoái thành công vốn tại Ngân hàng TMCP Xuất Nhập khẩu Việt Nam (Eximbank, HOSE: EIB) bằng phương thức thỏa thuận. CTCP Tập đoàn Thành Công đã bán xong 60.54 triệu cp EIB, tương đương 4.924% vốn, trong ngày 14/10/2022. Các giao dịch liên quan đến Thành Công Group đều được thực hiện bằng phương thức thỏa thuận. Ngày 14/10, thị trường ghi nhận tổng cộng hơn 79.4 triệu cp EIB được giao dịch thỏa thuận với giá trị gần 3,197 tỷ đồng, tương ứng mức giá 40,236 đồng/cp. Có thể suy ra số tiền Tập đoàn Thành Công thu về được gần 2,436 tỷ đồng.

FCN | Tin cổ phiếu.

Quý IV/2022, Công ty Cổ phần Fecon (HoSE: FCN) trúng thêm các gói thầu mới thuộc 2 dự án lớn là nhà máy nhiệt điện Vũng Áng II và dự án thử nghiệm điện gió ngoài khơi khu vực Đông Nam Á với tổng giá trị hợp đồng gần 250 tỷ đồng. Với gói thầu này, Fecon đảm nhiệm hạng mục thi công bê tông đúc sẵn hệ thống cống hợp cấp nước và thoát nước cho dự án nhà máy nhiệt điện. Đây là hệ thống cống hợp cấp và thoát nước thuộc đoạn đi dưới biển. Hệ thống bao gồm 148 đốt với tổng chiều dài là 5,4km.

VPB | Tin cổ phiếu.

Ngân hàng TMCP Việt Nam Thịnh Vượng (VPBank, HOSE: VPB) công bố báo cáo tài chính hợp nhất 9 tháng nguồn thu chính là thu nhập lãi thuần hơn 30,738 tỷ đồng, tăng 19% so với cùng kỳ. Các hoạt động ngoài lãi ghi nhận biến động không đồng nhất. Trong đó lãi từ dịch vụ tăng mạnh 59% lên gần 4.557 tỷ đồng nhờ tăng thu dịch vụ thanh toán và ngân quỹ, dịch vụ kinh doanh và bảo hiểm. Đồng thời, lãi từ hoạt động khác cũng tăng vọt gấp 4,4 lần khi đạt 9.686 tỷ đồng, nhờ tăng thu từ các công cụ tài chính phái sinh khác, thu nhập khác và phát sinh thêm nguồn thu từ hoạt động bán nợ.



TUYÊN BỐ MIỄN TRÁCH NHIỆM

Bản quyền năm 2022 thuộc về Công ty Cổ phần Chứng khoán Ngân hàng Công thương Việt Nam (VietinBank Securities). Những thông tin sử dụng trong báo cáo được thu thập từ những nguồn đáng tin cậy và VietinBank Securities không chịu trách nhiệm về tính chính xác của chúng. Quan điểm thể hiện trong báo cáo này là của (các) tác giả và không nhất thiết liên hệ với quan điểm chính thức của VietinBank Securities. Không một thông tin cũng như ý kiến nào được viết ra nhằm mục đích quảng cáo hay khuyến nghị mua/bán bất kỳ chứng khoán nào. Báo cáo này không được phép sao chép, tái bản bởi bất kỳ cá nhân hoặc tổ chức nào khi chưa được phép của VietinBank Securities.

THÔNG TIN LIÊN HỆ

Chiến lược giao dịch

Nguyễn Hoàng Việt

Chuyên viên phân tích chính

vieth@cts.vn

SĐT: (+84 – 24) 3974 1771