

LỰC BÁN MẠNH VÀ ÁP ĐẢO, HÀNG LOẠT CỔ PHIẾU GIẢM SÀN, VN-INDEX ĐỂ MẤT NGƯỠNG HỖ TRỢ TÂM LÝ 1.000 ĐIỂM

Thị trường thế giới

		1D
Dow Jones	31,083	2.47%
S&P 500	3,753	2.37%
Nikkei	26,975	0.31%
Hang Seng	15,098	-6.87%
VIX	31	3.50%

Thị trường Việt Nam

	VN-Index	VN30
VN-Index	983.8	972.5
	1D	-3.53%
	YTD	-34.34%
GTGD (tỷ VND)	12,072	6,129
Vốn hoá (tỷ VND)	4,068,443	2,836,070
NĐTNN (tỷ VND)		
Tự doanh (tỷ VND)		
P/E	10.4	8.1
P/B	1.6	1.6

Lợi suất TPCP

	YTD
Việt Nam 3 tháng	4.53%
Việt Nam 3 năm	4.66%
Việt Nam 10 năm	5.07%
Mỹ 3 tháng	3.95%
Mỹ 2 năm	4.43%
Mỹ 10 năm	4.14%

Giá hàng hoá

	1D
Dầu Brent (USD/thùng)	92.3
Vàng (USD/ounce)	1,663

Tỷ giá

	1D
USD/VND	24,842
EUR/VND	24,449
JPY/VND	16,651

Lãi suất liên ngân hàng

	YTD
Qua đêm	4.74%
1 tuần	5.34%
2 tuần	5.82%
1 tháng	6.40%

Nhận định và Chiến lược giao dịch

- **Nhận định:** Hệ thống đánh giá và phân loại trạng thái diễn biến của CTS ghi nhận thị trường trong phiên giao dịch 24/10/2022 tương ứng với diễn biến giá giảm mạnh.

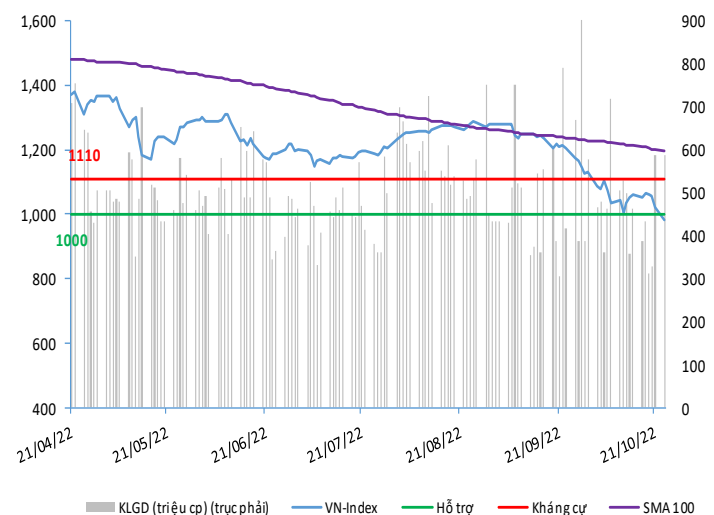
Xét trong ngắn hạn T+3, sức mạnh tổng quan của chỉ số VN-Index ghi nhận duy trì kịch bản suy yếu trong bối cảnh áp lực bán mạnh và áp đảo duy trì trong cả phiên giao dịch khiến hàng loạt mã cổ phiếu giảm sàn, đẩy chỉ số VN-Index về dưới ngưỡng hỗ trợ tâm lý 1.000 điểm.

- **Chiến lược giao dịch:** **Duy trì tỷ trọng**

Tỷ lệ cổ phiếu/tiền mặt: 70/30

Với diễn biến áp lực bán mạnh quay trở lại và duy trì tại tất cả các nhóm cổ phiếu, chỉ số VN-Index đã để mất ngưỡng hỗ trợ tâm lý 1.000 điểm. Chỉ số đang có khả năng cao tiếp tục bị điều chỉnh về ngưỡng 910 điểm. Theo đó, nhà đầu tư ngắn hạn được khuyến nghị duy trì tỷ trọng danh mục ở ngưỡng 30% cổ phiếu và 70% tiền mặt, chờ đợi diễn biến ổn định của chỉ số VN-Index.

VN-INDEX



THANG ĐIỂM ĐÁNH GIÁ

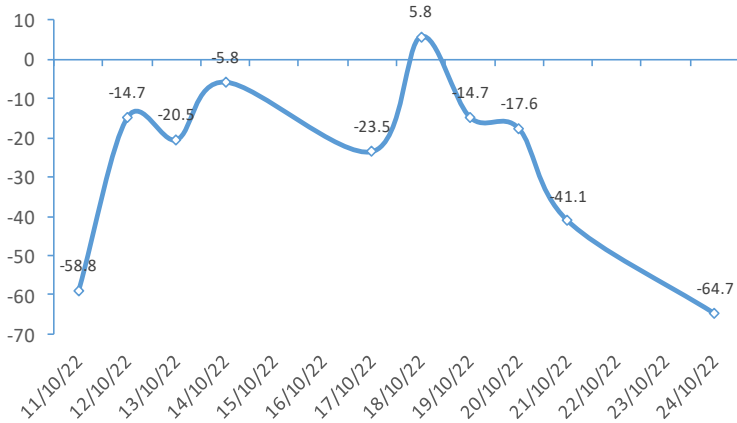
< -75 <	< -50 <	< -25 <	< +25 <	< +50 <	< +75 <
Giảm giá rất mạnh	Giảm giá mạnh	Giảm giá	Đi ngang	Tăng giá	Tăng giá mạnh

ĐIỂM ĐÁNH GIÁ VN-INDEX 24/10/2022:

Chỉ báo	Điểm	
Xu hướng EMA (3); EMA (10) & SMA (20)	-9	
Định hướng & Sức mạnh xu hướng DMI & ADX	-2	
	RSI (14)	-2
	MFI (14)	0
Dao động & Động lượng Stochastic (14,3,3)	-2	
	MACD (12,26,9)	-1
	CMF	-2
Khối lượng OBV	-2	
	Volume	0
Độ rộng Advance - Decline	-2	

Điểm đánh giá chung **-64.71**
 Nhận Định **Giảm giá mạnh**

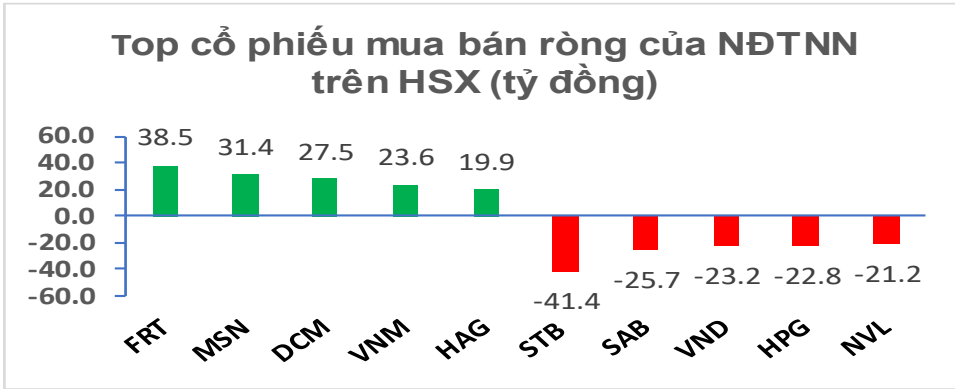
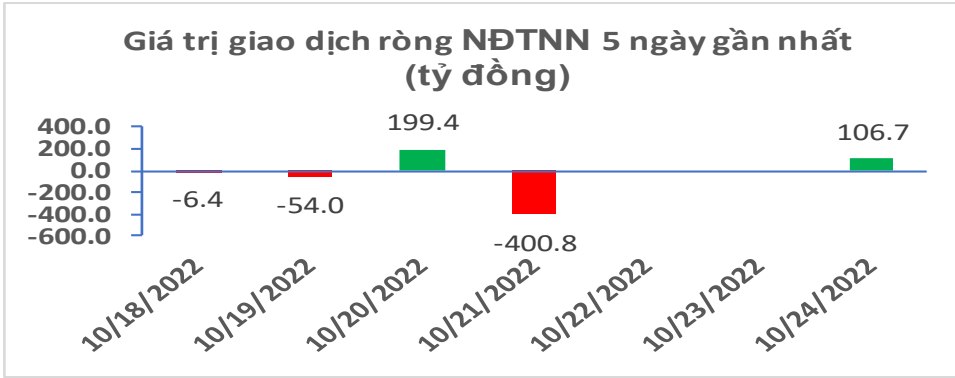
ĐIỂM ĐÁNH GIÁ VN-INDEX 10 PHIÊN GIAO DỊCH



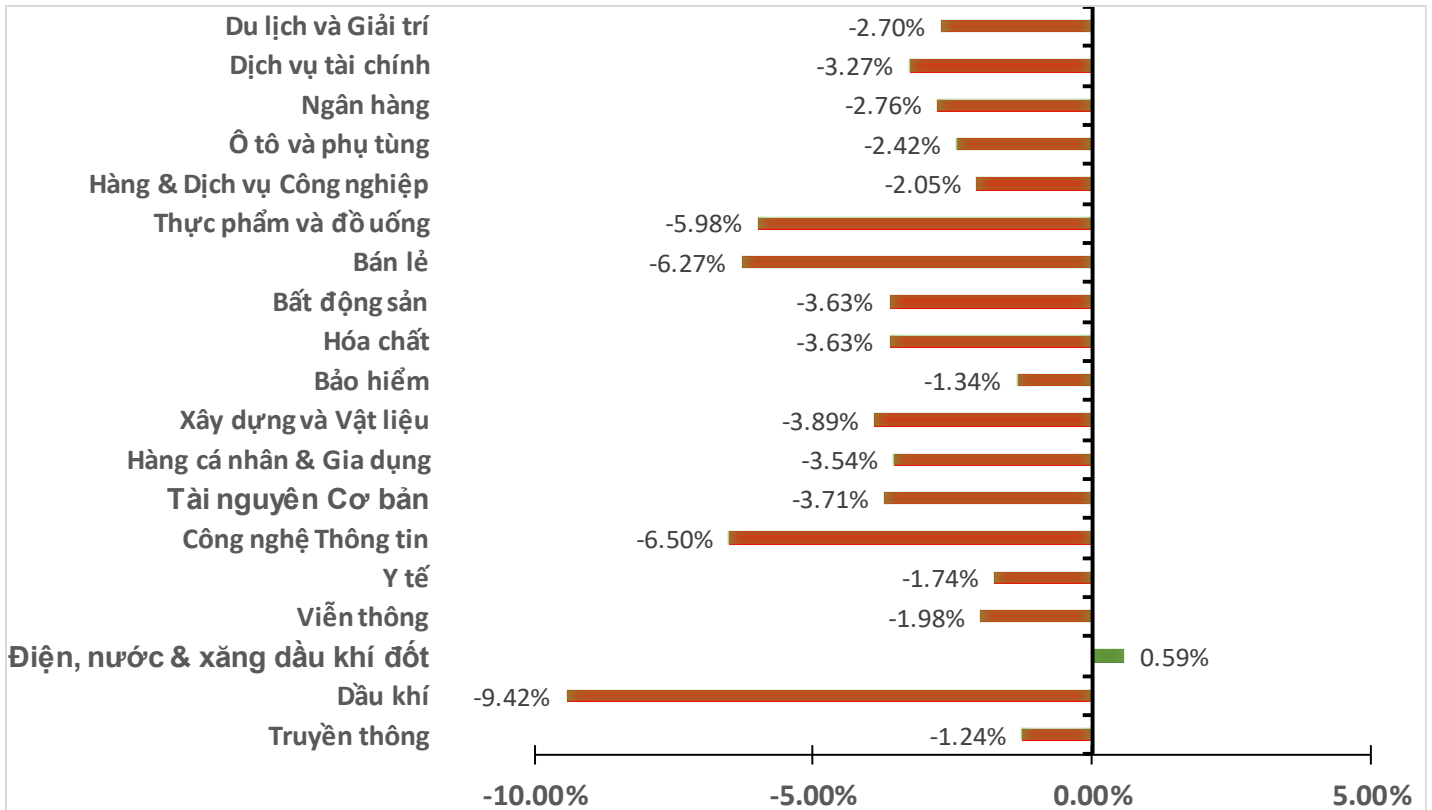
ĐIỂM ĐÁNH GIÁ CỔ PHIẾU VN30 24/10/2022:

STT	Mã CK	Điểm	Trạng thái
1	BID	-95.3	Giảm giá rất mạnh
2	BVH	-82.4	Giảm giá rất mạnh
3	CTG	-91.9	Giảm giá rất mạnh
4	FPT	-59.5	Giảm giá mạnh
5	GAS	-82.6	Giảm giá rất mạnh
6	HDB	-69.2	Giảm giá mạnh
7	HPG	-78.6	Giảm giá rất mạnh
8	MBB	-72.2	Giảm giá mạnh
9	MSN	-58.5	Giảm giá mạnh
10	MWG	-66.4	Giảm giá mạnh
11	PLX	-81.4	Giảm giá rất mạnh
12	PNJ	-61.8	Giảm giá mạnh
13	POW	-68.8	Giảm giá mạnh
14	REE	-61.5	Giảm giá mạnh
15	SSI	-84.9	Giảm giá rất mạnh
16	STB	-80.3	Giảm giá rất mạnh
17	TCB	-77.6	Giảm giá rất mạnh
18	VCB	-85.9	Giảm giá rất mạnh
19	VHM	-51.9	Giảm giá mạnh
20	VIC	-52.3	Giảm giá mạnh
21	VJC	-57.1	Giảm giá mạnh
22	VNM	-48.5	Giảm giá
23	VPB	-90.3	Giảm giá rất mạnh
24	VRE	-72.9	Giảm giá mạnh

GIAO DỊCH KHỐI NGOẠI:



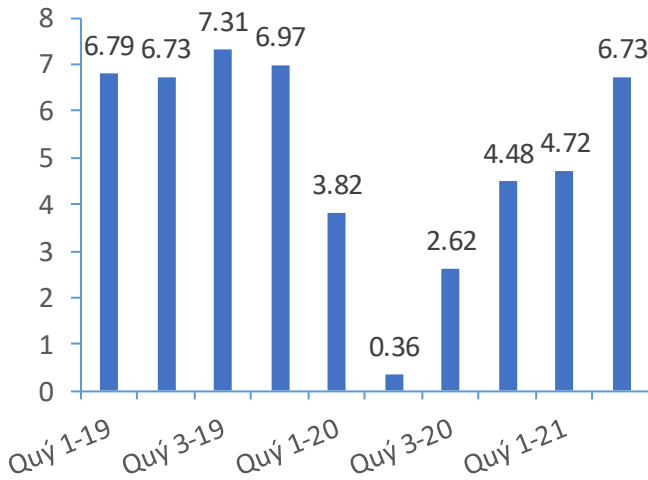
BIẾN ĐỘNG NGÓM NGÀNH PHIÊN 24.10.2022:



Nguồn: Bloomberg, Fiinpro

CHỈ SỐ KINH TẾ VĨ MÔ:

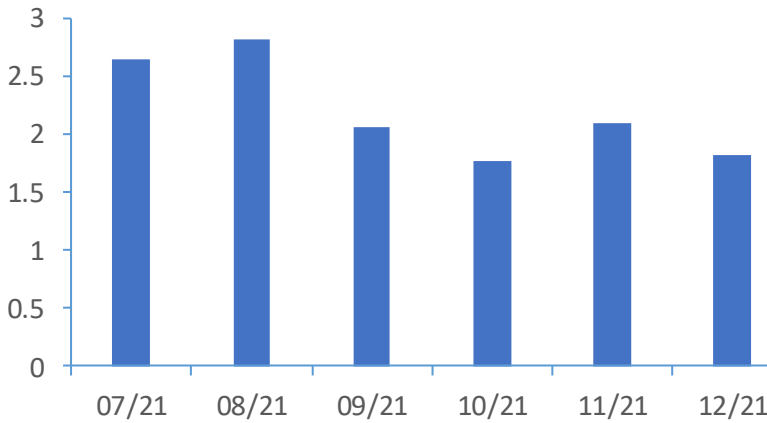
Tăng trưởng GDP Việt Nam (%)



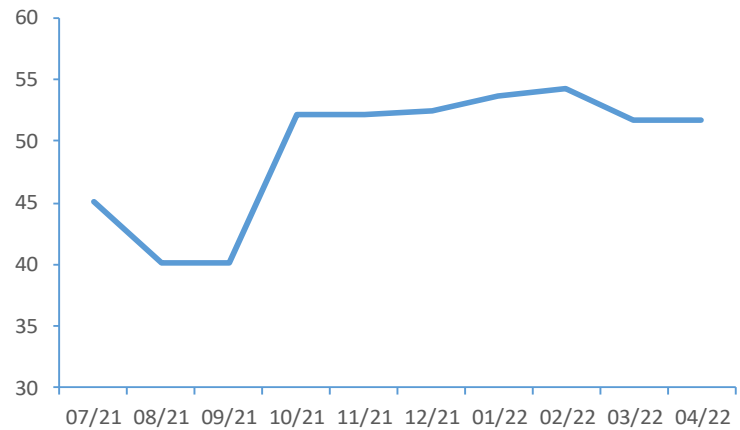
Tổng mức bán lẻ hàng hoá (tỷ VND)



CPI Việt Nam (%)



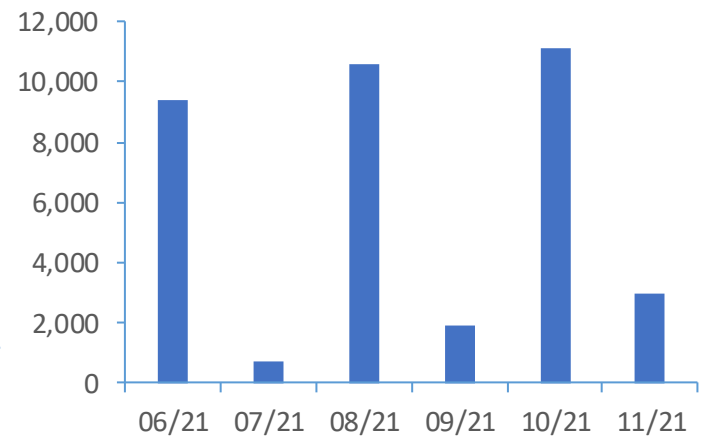
PMI



Giá trị xuất nhập khẩu của Việt Nam (triệu USD)



Tổng vốn FDI đăng ký triệu USD)





TIN KINH TẾ TÀI CHÍNH

IMF cảnh báo châu Âu đứng trước nguy cơ 'suy thoái sâu hơn'.

Trong một báo cáo ngày 23/10, Quỹ Tiền tệ quốc tế (IMF) cảnh báo tăng trưởng sụt giảm ở nhiều nước châu Âu hiện nay có thể sẽ dẫn đến "suy thoái sâu sắc hơn" trên toàn châu lục, trong khi sự gián đoạn nguồn cung năng lượng đe dọa tới nền kinh tế và khủng hoảng chi phí sinh hoạt có nguy cơ gây ra căng thẳng xã hội. Báo cáo Triển vọng kinh tế khu vực của IMF về châu Âu được đưa ra trong bối cảnh các quốc gia tại đây đang vật lộn với lạm phát leo thang và cuộc khủng hoảng năng lượng ngày càng trầm trọng đã làm giảm sức mua của các hộ gia đình, trong khi chi phí sản xuất tăng cao. IMF đánh giá những gói hỗ trợ mới mà các chính phủ đưa ra chỉ "bù đắp phần nào" những căng thẳng này.

GDP Trung Quốc tăng 3.9% trong quý 3, vượt dự báo.

Trong ngày 24/10, Trung Quốc công bố tổng sản lượng quốc nội (GDP) quý 3/2022 tăng trưởng 3.9% so với cùng kỳ, cao hơn so với dự báo của các chuyên gia kinh tế. Doanh số bán lẻ tháng 9 tăng trưởng 2.5% so với cùng kỳ, giảm so với quý trước và thấp hơn kỳ vọng 3.3%. Tỷ lệ thất nghiệp đô thị tăng lên 5.5% trong tháng 9/2022. Những người trong độ tuổi 16-24 có tỷ lệ thất nghiệp còn cao hơn, 17.9%. Sản lượng công nghiệp tăng 6.3%, cao hơn dự báo 4.5% của cuộc thăm dò Reuters. Đầu tư vào tài sản cố định đã tăng 5.9% trong 3 quý đầu năm, thấp hơn mức dự báo của Reuters là 6%. Đầu tư vào bất động sản đã giảm 8% trong thời gian đó, so với mức giảm 7.4% ghi nhận trong 8 tháng đầu năm.

Hàng điện tử công nghệ Trung Quốc sang Mỹ giảm hơn 60%.

Bốn năm sau cuộc chiến thương mại, Trung Quốc đánh mất đáng kể thị phần xuất khẩu sản phẩm công nghệ thông tin (IT) và điện tử tiêu dùng sang Mỹ. Mexico và Đài Loan thay thế phần lớn khoảng trống thị phần mà Trung Quốc để lại. Tuy nhiên, Mỹ vẫn chưa thể thay thế hoàn toàn sự mất mát nhập khẩu các sản phẩm chip cấp thấp của Trung Quốc. PIIE cho biết Trung Quốc chiếm 47% lượng chip nhập khẩu của Mỹ trước tháng 7-2018, nhưng thị phần của nước này đã giảm xuống còn 39% ngay sau khi thuế quan được áp dụng.

Thâm hụt ngân sách của Mỹ giảm 50%, xuống còn 1.380 tỷ USD.

Dữ liệu của Chính phủ Mỹ công bố ngày 21/10 cho thấy thâm hụt ngân sách của nước này trong tài khóa 2022 (kết thúc ngày 30/9 vừa qua) đã giảm 50%, xuống còn 1.380 tỷ USD, nhờ sự phục hồi của nền kinh tế sau đại dịch COVID-19 và khi các chương trình hỗ trợ kết thúc. Theo Bộ Tài chính Mỹ và Văn phòng Ngân sách Nhà Trắng, đây là mức giảm thâm hụt ngân sách lớn nhất trong 1 năm.

USD tăng mạnh, các quốc gia nhập khẩu dầu lao đao.

Đà giảm của giá dầu toàn cầu từ mức gần 128 USD/thùng xảy ra trong thời điểm đồng USD tăng khoảng 15% so với cùng kỳ năm ngoái. Điều này có nghĩa là giá nhiên liệu vẫn là một yếu tố quan trọng khiến chi phí sinh hoạt ở hầu hết khu vực trên thế giới bị đẩy lên cao. Các quốc gia và khu vực tiêu thụ dầu thô lớn như Trung Quốc, Ấn Độ và Liên minh châu Âu đều chứng kiến giá dầu trên thực tế giảm ít hơn giá dầu chuẩn của thế giới (Brent). Còn với một số nền kinh tế mới nổi như Sri Lanka, tác động từ đà giảm của giá dầu cũng như đà lao dốc của nội tệ so với USD khiến nền kinh tế gần như sụp đổ.



TIN DOANH NGHIỆP

DBC | Tin cổ phiếu.

Dabaco (DBC) vừa công bố BCTC hợp nhất quý 3/2022 với doanh thu 3.665 tỷ đồng - tăng hơn 31% so với cùng kỳ năm ngoái. Khấu trừ giá vốn, Công ty thu về 485,6 tỷ lợi nhuận gộp. Biên lợi nhuận ngược lại giảm nhẹ còn 13%. LNST thu về hơn 206 tỷ đồng, so với cùng kỳ là 138 tỷ đồng. Lũy kế 9 tháng đầu năm, DBC ghi nhận doanh thu 9.637 tỷ đồng. Trong đó, tăng đột biến là nguồn thu từ bán bất động sản (từ 231 tỷ 9 tháng đầu năm 2021 đột biến lên 843,5 tỷ đồng trong 9 tháng đầu năm nay). Khấu trừ chi phí, DBC ghi nhận LNST 229 tỷ đồng, giảm đến 68% do ảnh hưởng từ mảng heo nứa đầu năm.

DXG | Tin giao dịch nội bộ.

Ông Lương Trí Thìn, Chủ tịch Tập đoàn Đất Xanh (HoSE: DXG) vừa đăng ký mua vào 10 triệu cổ phiếu DXG để tăng tỉ lệ sở hữu. Nếu giao dịch mua thành công, ông Thìn sẽ tăng sở hữu lên 124,89 triệu cổ phiếu DXG, tương đương 20,5% vốn điều lệ. Giao dịch dự kiến được thực hiện từ ngày 27/10 đến ngày 25/11, theo phương thức khớp lệnh hoặc thoả thuận trên sàn. Ước tính ông Lương Trí Thìn sẽ cần chi ra 139 tỷ đồng để hoàn tất giao dịch trên.

LUT | Tin cổ phiếu.

Sở Giao dịch Chứng khoán Hà Nội (HNX) thông báo cổ phiếu LUT của CTCP Đầu tư Xây dựng Lương Tài bị đưa vào danh sách chứng khoán không được giao dịch ký quỹ (margin) kể từ ngày mai 25/10. Theo HNX, cổ phiếu LUT bị cắt margin là do lợi nhuận sau thuế 6 tháng đầu năm 2022 và lợi nhuận sau thuế chưa phân phối tại ngày 30/6/2022 của CTCP Đầu tư Xây dựng Lương Tài trên báo cáo tài chính bán niên năm 2022 được soát xét bởi Công ty TNHH Kiểm toán và Thẩm định giá Việt Nam là số âm. Ngoài ra cổ phiếu LUT còn thuộc diện bị hạn chế giao dịch.

ACG | Tin cổ phiếu.

Công ty Cổ phần Gõ An Cường (HoSE: ACG) đã có một quý kinh doanh rực rỡ với mức tăng trưởng doanh thu, lợi nhuận tính bằng lần và dòng tiền đẹp. Quý III, doanh thu thuần của ACG đạt 1.176 tỷ đồng, tăng 2,3 lần so với cùng kỳ năm trước; lợi nhuận gộp đạt 348 tỷ đồng, tăng gấp 3 lần. Biên lợi nhuận gộp đạt 29%, tăng đáng kể so với con số 23,5% của cùng kỳ. Lũy kế 9 tháng, ACG đạt 3.901 tỷ đồng doanh thu thuần, tăng 40% so với cùng kỳ; lợi nhuận gộp đạt 907 tỷ đồng, tăng 50%; biên lợi nhuận gộp đạt 29%. Lợi nhuận trước thuế đạt 542 tỷ đồng, tăng 51%.

ANV | Tin giao dịch nội bộ.

Ông Doãn Chí Thiên - con ruột Tổng Giám đốc ANV Doãn Tới - đã thoái gần 5 triệu cp ANV trong giai đoạn thị trường chứng khoán lao dốc. Ông Thiên - hiện cũng là Trợ lý Tổng Giám đốc tại CTCP Nam Việt (HOSE: ANV) - đã bán 4.99 triệu cp ANV từ ngày 23/09-18/10. Đây cũng là giai đoạn thị trường chứng khoán và cổ phiếu ANV đổ đèo.

TUYÊN BỐ MIỄN TRÁCH NHIỆM

Bản quyền năm 2022 thuộc về Công ty Cổ phần Chứng khoán Ngân hàng Công thương Việt Nam (VietinBank Securities). Những thông tin sử dụng trong báo cáo được thu thập từ những nguồn đáng tin cậy và VietinBank Securities không chịu trách nhiệm về tính chính xác của chúng. Quan điểm thể hiện trong báo cáo này là của (các) tác giả và không nhất thiết liên hệ với quan điểm chính thức của VietinBank Securities. Không một thông tin cũng như ý kiến nào được viết ra nhằm mục đích quảng cáo hay khuyến nghị mua/bán bất kỳ chứng khoán nào. Báo cáo này không được phép sao chép, tái bản bởi bất kỳ cá nhân hoặc tổ chức nào khi chưa được phép của VietinBank Securities.

THÔNG TIN LIÊN HỆ

Chiến lược giao dịch

Nguyễn Hoàng Việt

Chuyên viên phân tích chính

vieth@cts.vn

SĐT: (+84 – 24) 3974 1771