



VN-INDEX ĐỂ MẤT NGƯỠNG HỖ TRỢ 1.000 ĐIỂM, DÒNG TIỀN BẮT ĐÁY ĐƯỢC KÍCH HOẠT

Thị trường thế giới

		1D
Dow Jones	31,500	1.34%
S&P 500	3,797	1.19%
Nikkei	27,250	1.02%
Hang Seng	15,162	-0.12%
VIX	30	-0.03%

Thị trường Việt Nam

	VN-Index	VN30
VN-Index	984.7	977.4
	1D	0.36%
	YTD	-36.36%
GTGD (tỷ VND)	12,608	4,765
Vốn hoá (tỷ VND)	3,934,142	2,743,421
NĐTNN (tỷ VND)		
Tự doanh (tỷ VND)		
P/E	10.4	8.1
P/B	1.6	1.6

Lợi suất TPCP

		YTD
Việt Nam 3 tháng	4.62%	730.7%
Việt Nam 3 năm	4.63%	600.8%
Việt Nam 10 năm	5.09%	136.7%
Mỹ 3 tháng	3.96%	12954.3%
Mỹ 2 năm	4.47%	511.7%
Mỹ 10 năm	4.18%	177.2%

Giá hàng hoá

		1D
Dầu Brent (USD/thùng)	92.7	-0.57%
Vàng (USD/ounce)	1,648	-0.03%

Tỷ giá

		1D
USD/VND	24,828	0.06%
EUR/VND	24,498	0.11%
JPY/VND	16,671	0.21%

Lãi suất liên ngân hàng

		YTD
Qua đêm	6.58%	440.3%
1 tuần	7.05%	397.5%
2 tuần	7.25%	367.7%
1 tháng	7.85%	328.3%

Nhận định và Chiến lược giao dịch

- **Nhận định:** Hệ thống đánh giá và phân loại trạng thái diễn biến của CTS ghi nhận thị trường trong phiên giao dịch 25/10/2022 tương ứng với diễn biến giá giảm mạnh.

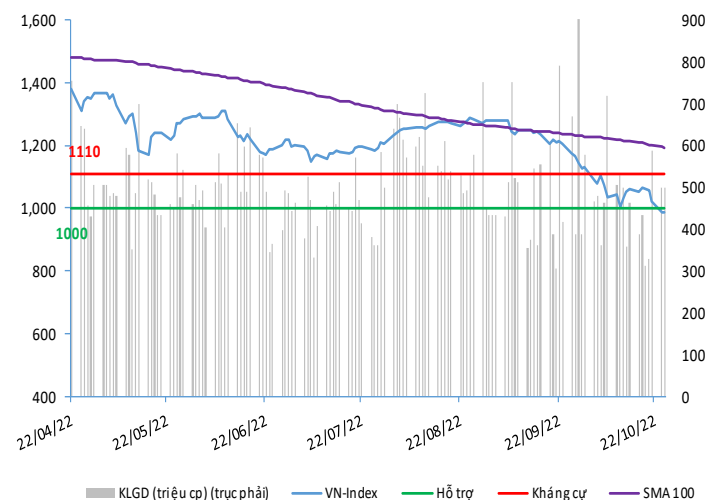
Xét trong ngắn hạn T+3, sức mạnh tổng quan của chỉ số VN-Index ghi nhận kịch bản hồi phục nhờ dòng tiền bắt đáy tại ngưỡng hỗ trợ tâm lý 1.000 điểm được kích hoạt. Tuy vậy, ở diễn biến dài hơn như T+10 và T+20 thì diễn biến điều chỉnh giảm vẫn đang được duy trì.

- **Chiến lược giao dịch:** **Duy trì tỷ trọng**

Tỷ lệ cổ phiếu/tiền mặt: 30/70

Mặc dù dòng tiền bắt đáy được kích hoạt đã phần nào giúp kìm hãm đà giảm của chỉ số VN-Index nhưng diễn biến điều chỉnh giảm vẫn đang chiếm ưu thế. Theo đó, nhà đầu tư nên cẩn thận với kịch bản hồi phục mang tính chất kỹ thuật của thị trường và được khuyến nghị tiếp tục duy trì tỷ trọng danh mục ở ngưỡng 30% cổ phiếu và 70% tiền mặt, chờ đợi diễn biến ổn định của chỉ số VN-Index.

VN-INDEX



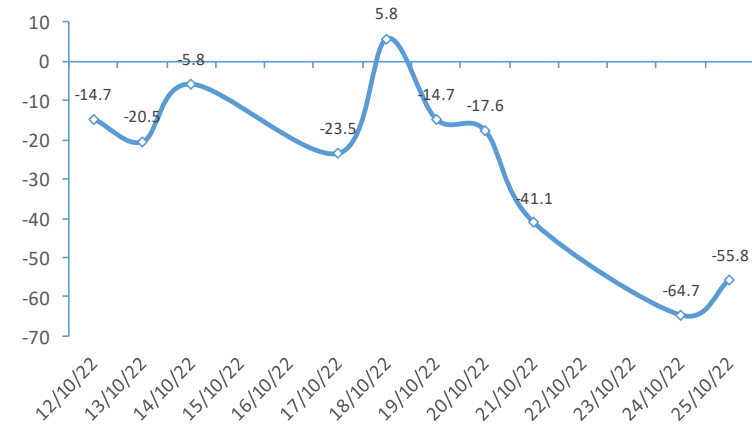
THANG ĐIỂM ĐÁNH GIÁ

< -75 <	< -50 <	< -25 <	< +25 <	< +50 <	< +75 <
Giảm giá rất mạnh	Giảm giá mạnh	Giảm giá	Đi ngang	Tăng giá	Tăng giá mạnh

ĐIỂM ĐÁNH GIÁ VN-INDEX 25/10/2022:

Chỉ báo	Điểm	
Xu hướng EMA (3); EMA (10) & SMA (20)	-9	
Định hướng & Sức mạnh xu hướng DMI & ADX	-2	
Dao động & Động lượng	RSI (14)	0
	MFI (14)	-3
	Stochastic (14,3,3)	-2
	MACD (12,26,9)	-3
Khối lượng	CMF	0
	OBV	0
Độ rộng	Volume	0
	Advance - Decline	0
Điểm đánh giá chung	-55.88	
Nhận Định	Giảm giá mạnh	

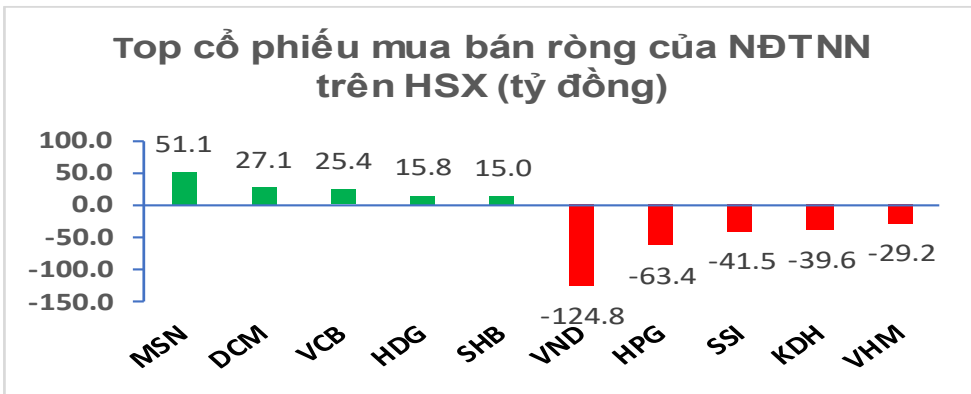
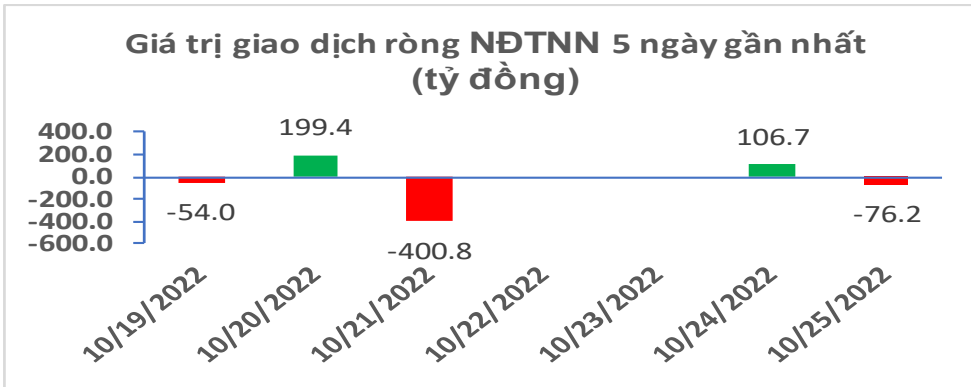
ĐIỂM ĐÁNH GIÁ VN-INDEX 10 PHIÊN GIAO DỊCH



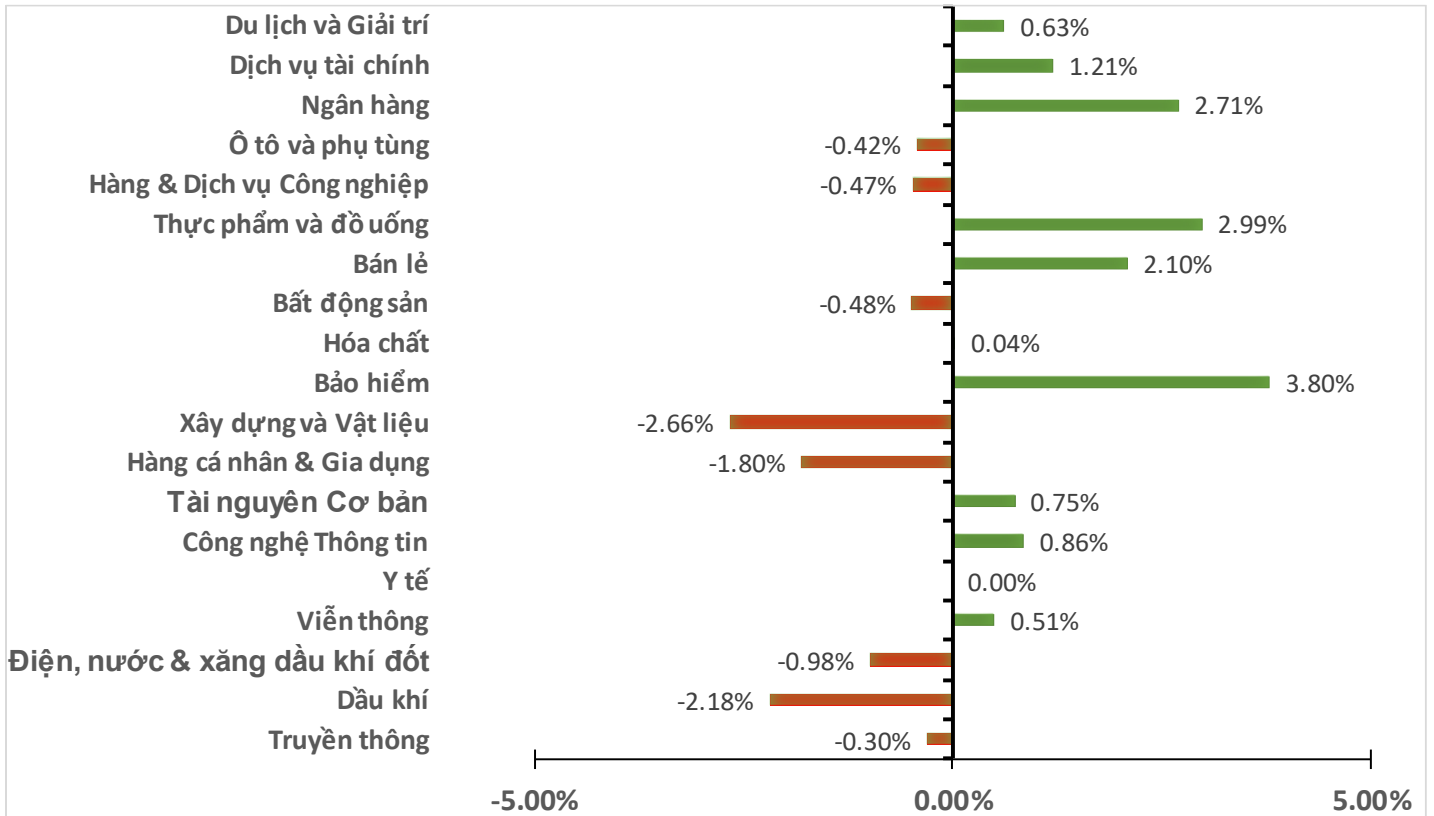
ĐIỂM ĐÁNH GIÁ CỔ PHIẾU VN30 25/10/2022:

STT	Mã CK	Điểm	Trạng thái
1	BID	-82.3	Giảm giá rất mạnh
2	BVH	-71.1	Giảm giá mạnh
3	CTG	-79.4	Giảm giá rất mạnh
4	FPT	-51.4	Giảm giá mạnh
5	GAS	-71.3	Giảm giá mạnh
6	HDB	-59.7	Giảm giá mạnh
7	HPG	-67.9	Giảm giá mạnh
8	MBB	-62.3	Giảm giá mạnh
9	MSN	-50.5	Giảm giá mạnh
10	MWG	-57.4	Giảm giá mạnh
11	PLX	-70.3	Giảm giá mạnh
12	PNJ	-53.3	Giảm giá mạnh
13	POW	-59.4	Giảm giá mạnh
14	REE	-53.1	Giảm giá mạnh
15	SSI	-73.4	Giảm giá mạnh
16	STB	-69.3	Giảm giá mạnh
17	TCB	-67.0	Giảm giá mạnh
18	VCB	-74.1	Giảm giá mạnh
19	VHM	-44.8	Giảm giá
20	VIC	-45.1	Giảm giá
21	VJC	-49.3	Giảm giá
22	VNM	-41.9	Giảm giá
23	VPB	-78.0	Giảm giá rất mạnh
24	VRE	-63.0	Giảm giá mạnh

GIAO DỊCH KHỐI NGOẠI:



BIẾN ĐỘNG NHÓM NGÀNH PHIÊN 25.10.2022:



Nguồn: Bloomberg, Fiinpro

CHỈ SỐ KINH TẾ VĨ MÔ:

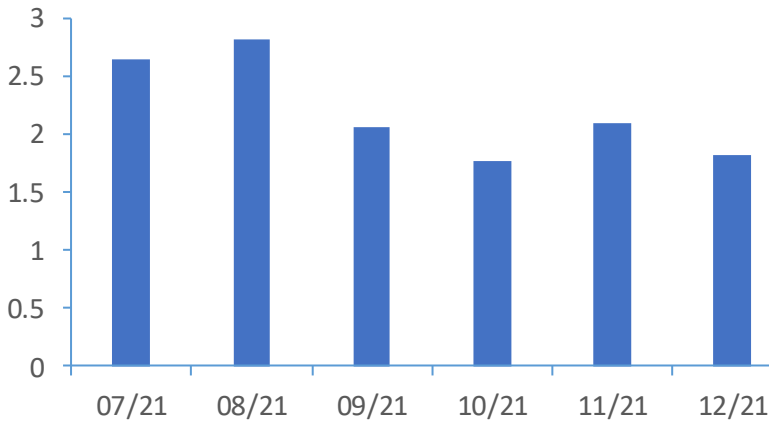
Tăng trưởng GDP Việt Nam (%)



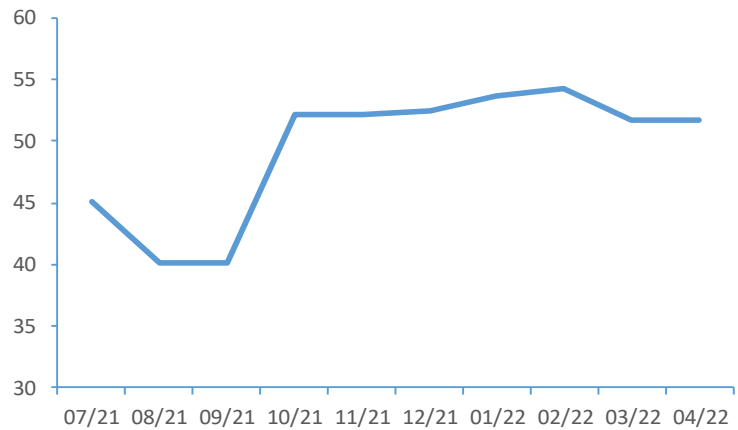
Tổng mức bán lẻ hàng hoá (tỷ VND)



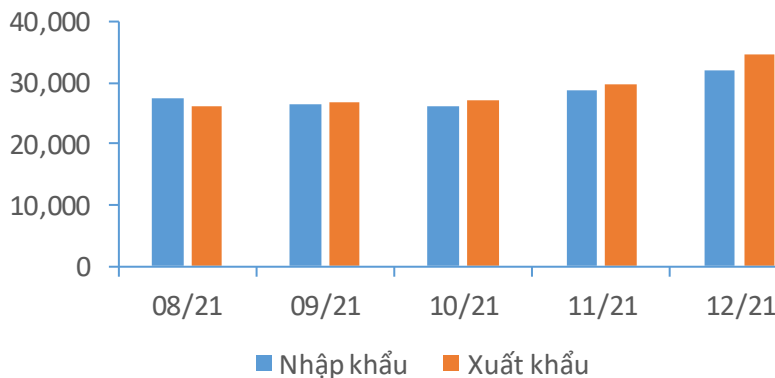
CPI Việt Nam (%)



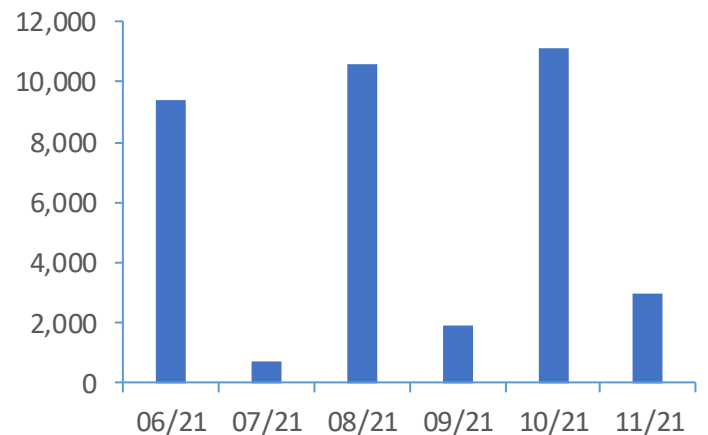
PMI



Giá trị xuất nhập khẩu của Việt Nam (triệu USD)



Tổng vốn FDI đăng ký triệu USD)





TIN KINH TẾ TÀI CHÍNH

Kinh tế Eurozone tiếp tục giảm mạnh trong tháng 10.

Theo khảo sát được S&P Global Market Intelligence công bố ngày 24/10, hoạt động kinh tế tại Khu vực sử dụng đồng euro (Eurozone) tiếp tục giảm mạnh trong tháng 10 và Đức, nền kinh tế lớn nhất khu vực, đối mặt với nguy cơ suy thoái. Chỉ số nhà quản lý mua hàng (PMI) sơ bộ tại Eurozone giảm xuống 47,1 trong tháng 10, so với mức 48,1 trong tháng Chín, khi lạm phát tăng mạnh và giá năng lượng cao. PMI dưới 50 có nghĩa hoạt động kinh tế giảm sút.

IMF cảnh báo châu Âu đứng trước nguy cơ 'suy thoái sâu hơn'.

Trong một báo cáo ngày 23/10, Quỹ Tiền tệ quốc tế (IMF) cảnh báo tăng trưởng sụt giảm ở nhiều nước châu Âu hiện nay có thể sẽ dẫn đến "suy thoái sâu sắc hơn" trên toàn châu lục, trong khi sự gián đoạn nguồn cung năng lượng đe dọa tới nền kinh tế và khủng hoảng chi phí sinh hoạt có nguy cơ gây ra căng thẳng xã hội. Báo cáo Triển vọng kinh tế khu vực của IMF về châu Âu được đưa ra trong bối cảnh các quốc gia tại đây đang vật lộn với lạm phát leo thang và cuộc khủng hoảng năng lượng ngày càng trầm trọng đã làm giảm sức mua của các hộ gia đình, trong khi chi phí sản xuất tăng cao. IMF đánh giá những gói hỗ trợ mới mà các chính phủ đưa ra chỉ "bù đắp phần nào" những căng thẳng này.

Dầu giảm sau dữ liệu về nhu cầu Trung Quốc.

Giá dầu giảm trong phiên biến động ngày thứ Hai (24/10), khi dữ liệu cho thấy nhu cầu từ Trung Quốc vẫn ảm đạm trong tháng 9 và đồng USD mạnh đã gây áp lực, trong khi dữ liệu hoạt động kinh doanh Mỹ suy yếu đã làm giảm kỳ vọng về việc nâng lãi suất mạnh tay hơn và kìm hãm đà giảm của giá dầu.

GDP Trung Quốc tăng 3.9% trong quý 3, vượt dự báo.

Trong ngày 24/10, Trung Quốc công bố tổng sản lượng quốc nội (GDP) quý 3/2022 tăng trưởng 3.9% so với cùng kỳ, cao hơn so với dự báo của các chuyên gia kinh tế. Doanh số bán lẻ tháng 9 tăng trưởng 2.5% so với cùng kỳ, giảm so với quý trước và thấp hơn kỳ vọng 3.3%. Tỷ lệ thất nghiệp đô thị tăng lên 5.5% trong tháng 9/2022. Những người trong độ tuổi 16-24 có tỷ lệ thất nghiệp còn cao hơn, 17.9%. Sản lượng công nghiệp tăng 6.3%, cao hơn dự báo 4.5% của cuộc thăm dò Reuters. Đầu tư vào tài sản cố định đã tăng 5.9% trong 3 quý đầu năm, thấp hơn mức dự báo của Reuters là 6%. Đầu tư vào bất động sản đã giảm 8% trong thời gian đó, so với mức giảm 7.4% ghi nhận trong 8 tháng đầu năm.

Thâm hụt ngân sách của Mỹ giảm 50%, xuống còn 1.380 tỷ USD.

Dữ liệu của Chính phủ Mỹ công bố ngày 21/10 cho thấy thâm hụt ngân sách của nước này trong tài khóa 2022 (kết thúc ngày 30/9 vừa qua) đã giảm 50%, xuống còn 1.380 tỷ USD, nhờ sự phục hồi của nền kinh tế sau đại dịch COVID-19 và khi các chương trình hỗ trợ kết thúc. Theo Bộ Tài chính Mỹ và Văn phòng Ngân sách Nhà Trắng, đây là mức giảm thâm hụt ngân sách lớn nhất trong 1 năm.



TIN DOANH NGHIỆP

CRE | Tin cổ phiếu.

Dù lãnh đạo cấp cao của Cen Land kỳ vọng vào triển vọng của thị phần kinh doanh bất động sản và sự minh bạch của các lô trái phiếu. Thế nhưng, dường như họ vẫn chưa thuyết phục được khách hàng thôi hoài nghi về tài sản đảm bảo huy động vốn.

BVB | Tin cổ phiếu.

VietCapitalBank cho biết tổng thu nhập 9 tháng qua đạt gần 1.500 tỷ đồng, tăng 12% so với cùng kỳ. Trong đó, thu nhập lãi thuần và thu từ dịch vụ tăng trưởng lần lượt ở mức 23% và 48% so với cùng kỳ. Bên cạnh đó, kinh doanh ngoại hối trong quý III cũng đóng góp khá lớn trong bức tranh tổng thu nhập của toàn hàng. Chi phí hoạt động được tiếp tục kiểm soát chặt chẽ. Lợi nhuận quý III của ngân hàng đạt hơn 68 tỷ đồng, tăng 42% so với cùng kỳ. Lũy kế lợi nhuận 9 tháng đạt hơn 423 tỷ đồng, hoàn thành 94% kế hoạch của cả năm.

CII | Tin cổ phiếu.

CII cho biết doanh thu bình quân một ngày của các dự án BOT mà CII đang khai thác (bao gồm BOT Cao tốc Trung Lương - Mỹ Thuận) đạt khoảng 6,37 tỷ đồng/ngày, tương đương 2.325 tỷ đồng/năm. CII dự kiến sau khi các dự án BOT hoàn thành việc khai thác hoàn vốn và được chuyển giao cho cơ quan nhà nước, tổng doanh thu của các dự án khoảng 65.281 tỷ đồng.

DBC | Tin cổ phiếu.

Dabaco (DBC) vừa công bố BCTC hợp nhất quý 3/2022 với doanh thu 3.665 tỷ đồng - tăng hơn 31% so với cùng kỳ năm ngoái. Khấu trừ giá vốn, Công ty thu về 485,6 tỷ lợi nhuận gộp. Biên lợi nhuận ngược lại giảm nhẹ còn 13%. LNST thu về hơn 206 tỷ đồng, so với cùng kỳ là 138 tỷ đồng. Lũy kế 9 tháng đầu năm, DBC ghi nhận doanh thu 9.637 tỷ đồng. Trong đó, tăng đột biến là nguồn thu từ bán bất động sản (từ 231 tỷ 9 tháng đầu năm 2021 đột biến lên 843,5 tỷ đồng trong 9 tháng đầu năm nay). Khấu trừ chi phí, DBC ghi nhận LNST 229 tỷ đồng, giảm đến 68% do ảnh hưởng từ mảng heo nứa đầu năm.

DXG | Tin giao dịch nội bộ.

Ông Lương Trí Thìn, Chủ tịch Tập đoàn Đất Xanh (HoSE: DXG) vừa đăng ký mua vào 10 triệu cổ phiếu DXG để tăng tỉ lệ sở hữu. Nếu giao dịch mua thành công, ông Thìn sẽ tăng sở hữu lên 124,89 triệu cổ phiếu DXG, tương đương 20,5% vốn điều lệ. Giao dịch dự kiến được thực hiện từ ngày 27/10 đến ngày 25/11, theo phương thức khớp lệnh hoặc thỏa thuận trên sàn. Ước tính ông Lương Trí Thìn sẽ cần chi ra 139 tỷ đồng để hoàn tất giao dịch trên.



TUYÊN BỐ MIỄN TRÁCH NHIỆM

Bản quyền năm 2022 thuộc về Công ty Cổ phần Chứng khoán Ngân hàng Công thương Việt Nam (VietinBank Securities). Những thông tin sử dụng trong báo cáo được thu thập từ những nguồn đáng tin cậy và VietinBank Securities không chịu trách nhiệm về tính chính xác của chúng. Quan điểm thể hiện trong báo cáo này là của (các) tác giả và không nhất thiết liên hệ với quan điểm chính thức của VietinBank Securities. Không một thông tin cũng như ý kiến nào được viết ra nhằm mục đích quảng cáo hay khuyến nghị mua/bán bất kỳ chứng khoán nào. Báo cáo này không được phép sao chép, tái bản bởi bất kỳ cá nhân hoặc tổ chức nào khi chưa được phép của VietinBank Securities.

THÔNG TIN LIÊN HỆ

Chiến lược giao dịch

Nguyễn Hoàng Việt

Chuyên viên phân tích chính

vietnh@cts.vn

SĐT: (+84 – 24) 3974 1771