

ÁP LỰC ĐIỀU CHỈNH DUY TRÌ, VN-INDEX GIAO DỊCH Ở DƯỚI NGƯỠNG 1.000 ĐIỂM, THANH KHOẢN THỊ TRƯỜNG SUY GIẢM ĐÁNG CHÚ Ý

Thị trường thế giới 1D

Dow Jones	31,837	1.07%
S&P 500	3,859	1.63%
Nikkei	27,432	0.67%
Hang Seng	15,303	0.90%
VIX	28	-4.66%

Thị trường Việt Nam

	VN-Index	VN30
VN-Index	985.0	980.0
1D	-1.27%	-1.16%
YTD	-34.26%	-36.19%
GTGD (tỷ VND)		
Vốn hoá (tỷ VND)	3,980,215	2,789,993
NĐTNN (tỷ VND)		
Tự doanh (tỷ VND)		
P/E	10.4	8.1
P/B	1.6	1.6

Lợi suất TPCP

		YTD
Việt Nam 3 tháng	4.66%	738.1%
Việt Nam 3 năm	4.66%	606.2%
Việt Nam 10 năm	5.16%	140.0%
Mỹ 3 tháng	4.02%	13148.7%
Mỹ 2 năm	4.41%	502.3%
Mỹ 10 năm	4.04%	167.7%

Giá hàng hoá

		1D
Dầu Brent (USD/thùng)	92.7	-0.91%
Vàng (USD/ounce)	1,650	-0.18%

Tỷ giá

		1D
USD/VND	24,853	-0.02%
EUR/VND	24,813	-0.26%
JPY/VND	16,824	-0.02%

Lãi suất liên ngân hàng

		YTD
Qua đêm	5.87%	382.1%
1 tuần	6.23%	339.9%
2 tuần	6.33%	308.6%
1 tháng	6.50%	254.6%

Nhận định và Chiến lược giao dịch

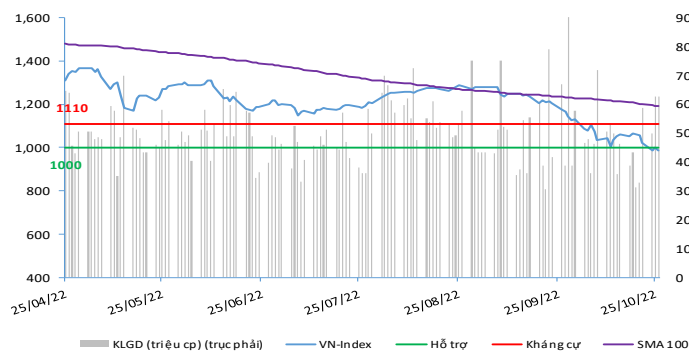
- **Nhận định:** Hệ thống đánh giá và phân loại trạng thái diễn biến của CTS ghi nhận thị trường trong phiên giao dịch 26/10/2022 tương ứng với diễn biến giá giảm mạnh.

Xét trong ngắn hạn T+3, sức mạnh tổng quan của chỉ số VN-Index ghi nhận kịch bản hồi phục nhờ dòng tiền bắt đáy tại ngưỡng hỗ trợ tâm lý 1.000 điểm tiếp tục được kích hoạt. Tuy vậy, thanh khoản phiên giao dịch này ghi nhận suy giảm khá đáng chú ý khi chỉ còn khoảng 70% so với trung bình 10 phiên giao dịch gần nhất, phản ánh dòng tiền đang trở nên thận trọng hơn. Bên cạnh đó, ở diễn biến dài hơn như T+10 và T+20 thì diễn biến điều chỉnh giảm vẫn đang được duy trì.

- **Chiến lược giao dịch:** **Duy trì tỷ trọng Tỷ lệ cổ phiếu/tiền mặt: 30/70**

Mặc dù dòng tiền bắt đáy được kích hoạt đã phần nào giúp kìm hãm đà giảm của chỉ số VN-Index nhưng diễn biến điều chỉnh giảm vẫn đang chiếm ưu thế. Theo đó, nhà đầu tư nên cẩn thận với kịch bản hồi phục mang tính chất kỹ thuật của thị trường và được khuyến nghị tiếp tục duy trì tỷ trọng danh mục ở ngưỡng 30% cổ phiếu và 70% tiền mặt, chờ đợi diễn biến ổn định của chỉ số VN-Index.

VN-INDEX



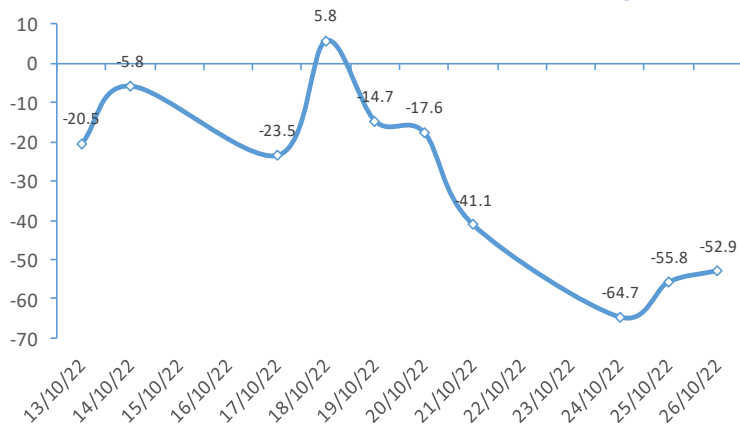
THANG ĐIỂM ĐÁNH GIÁ

< -75 <	< -50 <	< -25 <	< +25 <	< +50 <	< +75 <
Giảm giá rất mạnh	Giảm giá mạnh	Giảm giá	Đi ngang	Tăng giá	Tăng giá mạnh

ĐIỂM ĐÁNH GIÁ VN-INDEX 26/10/2022:

Chỉ báo	Điểm	
Xu hướng EMA (3); EMA (10) & SMA (20)	-9	
Định hướng & Sức mạnh xu hướng DMI & ADX	-2	
Dao động & Động lượng	RSI (14)	-2
	MFI (14)	0
	Stochastic (14,3,3)	-1
	MACD (12,26,9)	-2
	CMF	1
Khối lượng	OBV	-2
	Volume	0
Độ rộng Advance - Decline	-1	
Điểm đánh giá chung	-52.94	
Nhận Định	Giảm giá mạnh	

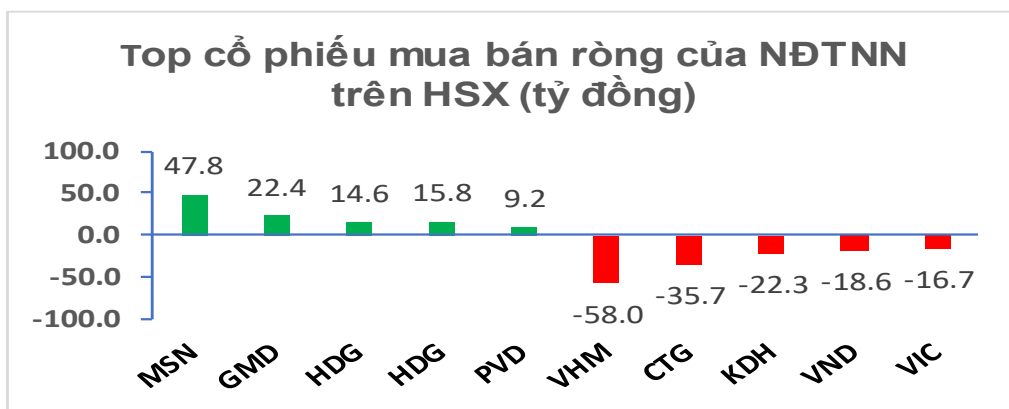
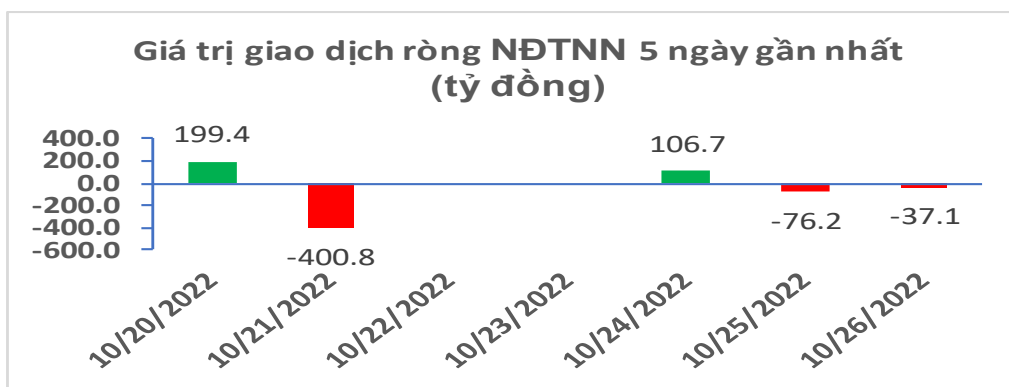
ĐIỂM ĐÁNH GIÁ VN-INDEX 10 PHIÊN GIAO DỊCH



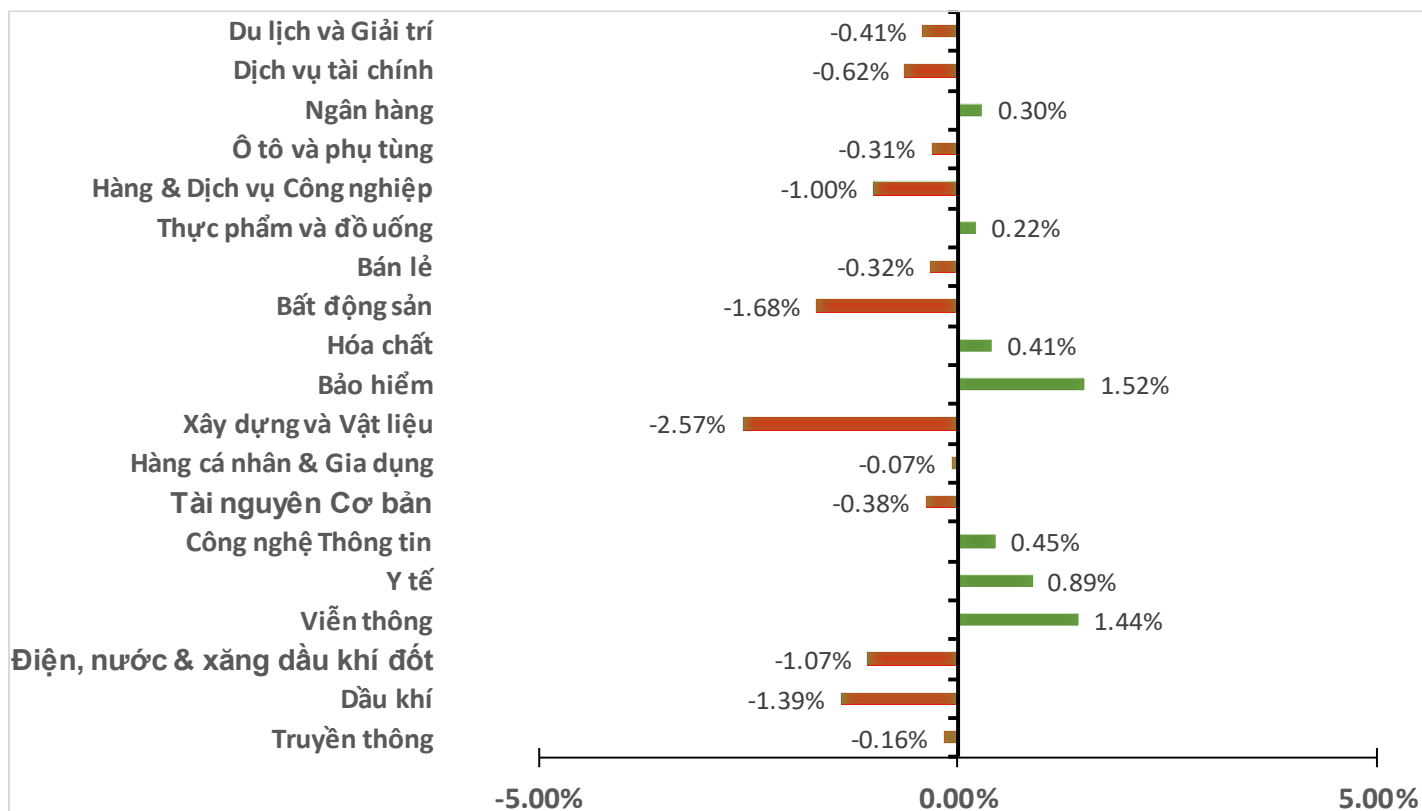
ĐIỂM ĐÁNH GIÁ CỔ PHIẾU VN30 26/10/2022:

STT	Mã CK	Điểm	Trạng thái
1	BID	-73.6	Giảm giá mạnh
2	BVH	-63.6	Giảm giá mạnh
3	CTG	-71.0	Giảm giá mạnh
4	FPT	-46.0	Giảm giá
5	GAS	-63.8	Giảm giá mạnh
6	HDB	-53.5	Giảm giá mạnh
7	HPG	-60.8	Giảm giá mạnh
8	MBB	-55.8	Giảm giá mạnh
9	MSN	-45.2	Giảm giá
10	MWG	-51.3	Giảm giá mạnh
11	PLX	-62.9	Giảm giá mạnh
12	PNJ	-47.7	Giảm giá
13	POW	-53.2	Giảm giá mạnh
14	REE	-47.5	Giảm giá
15	SSI	-65.6	Giảm giá mạnh
16	STB	-62.0	Giảm giá mạnh
17	TCB	-60.0	Giảm giá mạnh
18	VCB	-66.3	Giảm giá mạnh
19	VHM	-40.1	Giảm giá
20	VIC	-40.4	Giảm giá
21	VJC	-44.1	Giảm giá
22	VNM	-37.5	Giảm giá
23	VPB	-69.8	Giảm giá mạnh
24	VRE	-56.4	Giảm giá mạnh

GIAO DỊCH KHỐI NGOẠI:



BIẾN ĐỘNG NHÓM NGÀNH PHIÊN 26.10.2022:



Nguồn: Bloomberg, Fiinpro

CHỈ SỐ KINH TẾ VĨ MÔ:

Tăng trưởng GDP Việt Nam (%)



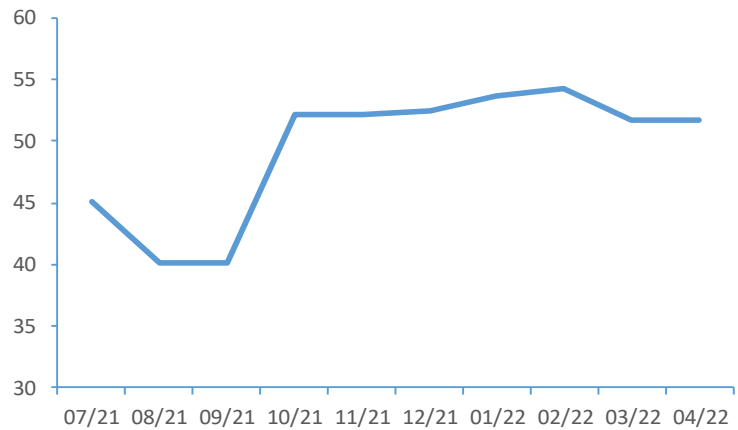
Tổng mức bán lẻ hàng hoá (tỷ VND)



CPI Việt Nam (%)



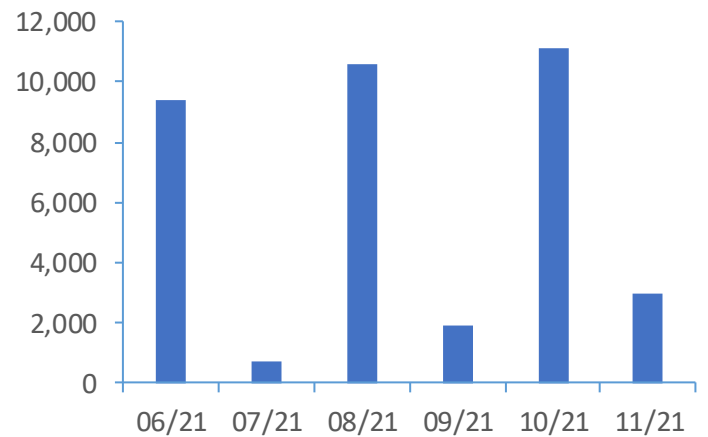
PMI



Giá trị xuất nhập khẩu của Việt Nam (triệu USD)



Tổng vốn FDI đăng ký triệu USD)





TIN KINH TẾ TÀI CHÍNH

Tân Thủ tướng Sunak cam kết khôi phục ổn định nền kinh tế Anh.

Ông Sunak khẳng định sẽ đặt sự ổn định kinh tế và niềm tin làm trọng tâm của chương trình nghị sự chính phủ, cảnh báo rằng điều đó đồng nghĩa sẽ có những quyết định khó khăn trong thời gian tới. Vị thủ tướng 42 tuổi cũng cho biết ông sẽ thực hiện các cam kết bao gồm tăng cường đầu tư cho Dịch vụ Y tế Quốc gia (NHS), trường học, nâng cao an ninh đường phố, nâng cấp và xây dựng một nền kinh tế đón nhận các cơ hội của Brexit (chỉ việc nước Anh rời Liên minh châu Âu).

Kinh tế Eurozone tiếp tục giảm mạnh trong tháng 10.

Theo khảo sát được S&P Global Market Intelligence công bố ngày 24/10, hoạt động kinh tế tại Khu vực sử dụng đồng euro (Eurozone) tiếp tục giảm mạnh trong tháng 10 và Đức, nền kinh tế lớn nhất khu vực, đối mặt với nguy cơ suy thoái. Chỉ số nhà quản lý mua hàng (PMI) sơ bộ tại Eurozone giảm xuống 47,1 trong tháng 10, so với mức 48,1 trong tháng Chín, khi lạm phát tăng mạnh và giá năng lượng cao. PMI dưới 50 có nghĩa hoạt động kinh tế giảm sút.

Singapore: Lạm phát cơ bản gần đạt mức đỉnh cách đây 14 năm.

Lạm phát tại Singapore tiếp tục xu hướng gia tăng trong bối cảnh những bất ổn từ căng thẳng địa chính trị, giá hàng hóa toàn cầu cao hơn và sự gián đoạn chuỗi cung ứng. Lạm phát cơ bản (core inflation), không bao gồm chi phí đi lại cá nhân, ăn ở và phản ánh một cách chính xác chi phí của các hộ gia đình Singapore, tăng lên mức 5,3% trong tháng 9/2022 so với 5,1% vào tháng 8/2022, đánh dấu mức cao nhất kể từ khi chạm mức đỉnh 5,5% vào tháng 11/2008. Tuy nhiên, lạm phát tổng thể vẫn duy trì ở mức 7,5% của tháng 8/2022.

GDP Trung Quốc tăng 3.9% trong quý 3, vượt dự báo.

Trong ngày 24/10, Trung Quốc công bố tổng sản lượng quốc nội (GDP) quý 3/2022 tăng trưởng 3.9% so với cùng kỳ, cao hơn so với dự báo của các chuyên gia kinh tế. Doanh số bán lẻ tháng 9 tăng trưởng 2.5% so với cùng kỳ, giảm so với quý trước và thấp hơn kỳ vọng 3.3%. Tỷ lệ thất nghiệp đô thị tăng lên 5.5% trong tháng 9/2022. Những người trong độ tuổi 16-24 có tỷ lệ thất nghiệp còn cao hơn, 17.9%. Sản lượng công nghiệp tăng 6.3%, cao hơn dự báo 4.5% của cuộc thăm dò Reuters. Đầu tư vào tài sản cố định đã tăng 5.9% trong 3 quý đầu năm, thấp hơn mức dự báo của Reuters là 6%. Đầu tư vào bất động sản đã giảm 8% trong thời gian đó, so với mức giảm 7.4% ghi nhận trong 8 tháng đầu năm.

Đồng nhân dân tệ giảm xuống mức thấp nhất gần 15 năm so với đồng USD.

Mở cửa phiên 25/10, đồng nhân dân tệ giảm 0,5% xuống 7,3076 nhân dân tệ/USD trong phiên sáng, sau khi PBoC công bố tỷ giá tham chiếu ở mức 7,1668 nhân dân tệ/USD, thấp nhất từ ngày 15/2/2008. Đồng nhân dân tệ của Trung Quốc tại Đại lục giảm xuống mức kỷ lục trong gần 15 năm sau khi Ngân hàng Nhân dân Trung Quốc (PBoC tức ngân hàng trung ương) ngày 25/10 công bố tỷ giá tham chiếu xuống thấp nhất kể từ năm 2008, sau khi các nhà đầu tư toàn cầu bán tháo các tài sản của nước này vào ngày 24/10.



TIN DOANH NGHIỆP

ACL | Tin giao dịch nội bộ.

Ông Trần Minh Nhật, anh ruột bà Trần Thị Vân Loan - Chủ tịch HĐQT CTCP Xuất nhập khẩu Thủy sản Cửu Long An Giang (HOSE: ACL), đăng ký bán 500,000 cp ACL trong thời gian từ 28/10-25/11/2022, do nhu cầu cá nhân. Động thái thoái vốn của người thân ban lãnh đạo ACL diễn ra trong bối cảnh giá cổ phiếu này đã rơi gần 63% từ đỉnh 33,200 đồng/cp hồi tháng 4.

NDN | Tin giao dịch nội bộ.

Từ ngày 18-21/10, ông Nguyễn Quang Minh Khoa - Tổng Giám đốc CTCP Đầu tư Phát triển Nhà Đà Nẵng (HOSE: NDN) đã mua vào 500,000 cp, nâng tỷ lệ sở hữu tại Công ty lên 1.44% (1.03 triệu cp). Giá đóng cửa trung bình của NDN trong 3 phiên kể trên là 8,000 đồng/cp, ước tính ông Khoa đã chi 4 tỷ đồng cho giao dịch này.

MSB | Tin giao dịch nội bộ.

Ông Phạm Lê Việt Anh, con trai bà Lê Thị Liên, Thành viên HĐQT Ngân hàng TMCP Hàng hải Việt Nam (HOSE – Mã: MSB) đăng ký mua 5 triệu cổ phiếu MSB. Thời gian thực hiện dự kiến từ ngày 28/10 đến 27/11/2022 thông qua phương thức khớp lệnh hoặc thỏa thuận. Hiện ông Việt Anh chưa nắm giữ cổ phiếu MSB nào, trong khi bà Liên đang sở hữu 636.961 cổ phiếu MSB. Ước tính, ông Việt Anh có thể phải chi 54,5 tỷ đồng để mua vào MSB.

HDB | Tin cổ phiếu.

Ngân hàng TMCP Phát triển TP. Hồ Chí Minh (HDBank – mã chứng khoán HDB) công bố kết quả kinh doanh 9 tháng đầu năm với lợi nhuận trước thuế đạt 8.016 tỷ đồng, tăng 31,7% so với cùng kỳ và hoàn thành 82% kế hoạch năm. An toàn vốn đạt 15,3% thuộc những ngân hàng cao nhất và cao gần gấp hai lần so với yêu cầu tối thiểu 8%.

DNM | Tin cổ phiếu.

Ngày 25/10, Tổng Công ty cổ phần Y tế Danameco (mã chứng khoán: DNM) vừa công bố báo cáo tài chính quý III năm 2022 với số nợ phải trả gần 627 tỷ đồng, tăng 208 tỷ đồng so với đầu năm. Trong đó, nợ ngắn hạn hơn 527 tỷ đồng, nợ dài hạn hơn 99,5 tỷ đồng. Đáng lưu ý, vốn chủ sở hữu đã giảm từ 128,9 tỷ đồng đầu năm còn 98,6 tỷ đồng, tức giảm khoảng 30,3 tỷ đồng.



TUYÊN BỐ MIỄN TRÁCH NHIỆM

Bản quyền năm 2022 thuộc về Công ty Cổ phần Chứng khoán Ngân hàng Công thương Việt Nam (VietinBank Securities). Những thông tin sử dụng trong báo cáo được thu thập từ những nguồn đáng tin cậy và VietinBank Securities không chịu trách nhiệm về tính chính xác của chúng. Quan điểm thể hiện trong báo cáo này là của (các) tác giả và không nhất thiết liên hệ với quan điểm chính thức của VietinBank Securities. Không một thông tin cũng như ý kiến nào được viết ra nhằm mục đích quảng cáo hay khuyến nghị mua/bán bất kỳ chứng khoán nào. Báo cáo này không được phép sao chép, tái bản bởi bất kỳ cá nhân hoặc tổ chức nào khi chưa được phép của VietinBank Securities.

THÔNG TIN LIÊN HỆ

Chiến lược giao dịch

Nguyễn Hoàng Việt

Chuyên viên phân tích chính

vieth@cts.vn

SĐT: (+84 – 24) 3974 1771