

VN-INDEX DUY TRÌ DIỄN BIẾN HỒI PHỤC VÀ TĂNG ĐIỂM KHẢ QUAN, HÀNG LOẠT CỔ PHIẾU TĂNG GIÁ KỊCH TRẦN

Thị trường thế giới 1D

Dow Jones	31,839	0.01%
S&P 500	3,831	-0.74%
Nikkei	27,345	-0.32%
Hang Seng	15,428	0.72%
VIX	28	0.99%

Thị trường Việt Nam

	VN-Index	VN30
VN-Index	1,022.2	1,023.4
1D	2.90%	3.33%
YTD	-31.78%	-33.36%
GTGD (tỷ VND)		
Vốn hoá (tỷ VND)	3,962,880	2,785,612
NĐTNN (tỷ VND)		
Tự doanh (tỷ VND)		
P/E	10.7	8.4
P/B	1.7	1.6

Lợi suất TPCP

	YTD
Việt Nam 3 tháng	4.71% 746.8%
Việt Nam 3 năm	4.67% 607.3%
Việt Nam 10 năm	5.17% 140.5%
Mỹ 3 tháng	4.01% 13104.6%
Mỹ 2 năm	4.43% 506.0%
Mỹ 10 năm	4.05% 168.5%

Giá hàng hoá

	1D
Dầu Brent (USD/thùng)	95.3 -0.41%
Vàng (USD/ounce)	1,664 0.68%

Tỷ giá

	1D
USD/VND	24,831 0.02%
EUR/VND	24,990 0.12%
JPY/VND	17,043 -0.52%

Lãi suất liên ngân hàng

	YTD
Qua đêm	5.37% 341.0%
1 tuần	6.12% 331.7%
2 tuần	6.47% 317.2%
1 tháng	6.90% 276.4%

Nhận định và Chiến lược giao dịch

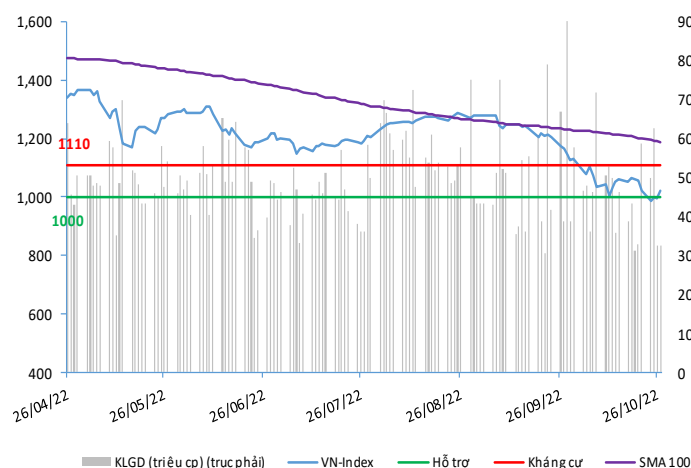
- **Nhận định:** Hệ thống đánh giá và phân loại trạng thái diễn biến của CTS ghi nhận thị trường trong phiên giao dịch 27/10/2022 tương ứng với diễn biến đi ngang.

Xét trong ngắn hạn T+3, sức mạnh tổng quan của chỉ số VN-Index ghi nhận duy trì kịch bản hồi phục và tăng điểm khả quan với ngưỡng hỗ trợ tâm lý 1.000 điểm tiếp tục phát huy vai trò trong việc kích hoạt dòng tiền bắt đáy tham gia thị trường trở lại. Tuy vậy, ở diễn biến dài hơn như T+10 và T+20 thì diễn biến điều chỉnh giảm vẫn đang được duy trì và chiếm ưu thế chủ đạo.

- **Chiến lược giao dịch:** **Tăng tỷ trọng**
Tỷ lệ cổ phiếu/tiền mặt: 50/50

Mặc dù dòng tiền bắt đáy được kích hoạt đã phần nào giúp kìm hãm đà giảm của chỉ số VN-Index nhưng diễn biến điều chỉnh giảm hiện vẫn đang chiếm ưu thế. Theo đó, nhà đầu tư nên thận trọng với kịch bản hồi phục mang tính chất kỹ thuật của thị trường, có thể gia tăng tỷ trọng danh mục giải ngân lên ngưỡng 50% cổ phiếu và 50% tiền mặt, chờ đợi diễn biến ổn định của chỉ số VN-Index.

VN-INDEX



THANG ĐIỂM ĐÁNH GIÁ

< -75 <	< -50 <	< -25 <	< +25 <	< +50 <	< +75 <
Giảm giá rất mạnh	Giảm giá mạnh	Giảm giá	Đi ngang	Tăng giá	Tăng giá rất mạnh

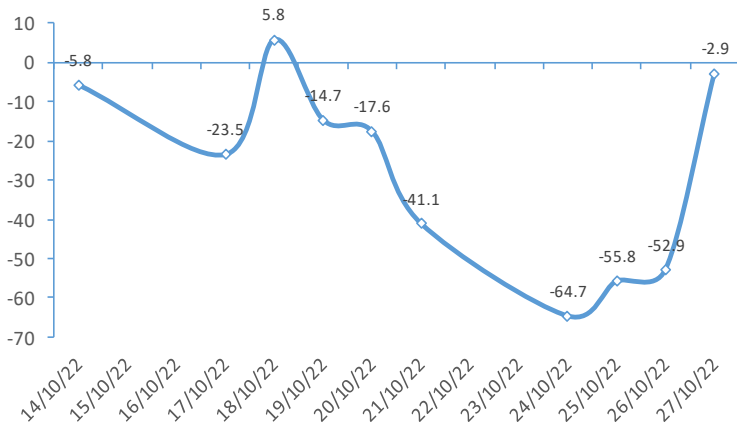
ĐIỂM ĐÁNH GIÁ VN-INDEX 27/10/2022:

Chỉ báo	Điểm	
Xu hướng EMA (3); EMA (10) & SMA (20)	-5	
Định hướng & Sức mạnh xu hướng DMI & ADX	-2	
	RSI (14)	0
	MFI (14)	1
Dao động & Động lượng Stochastic (14,3,3)	2	
	MACD (12,26,9)	2
	CMF	2
Khối lượng OBV	0	
	Volume	0
Độ rộng Advance - Decline	-1	
Điểm đánh giá chung	-2.94	
Nhận Định	Đi ngang	

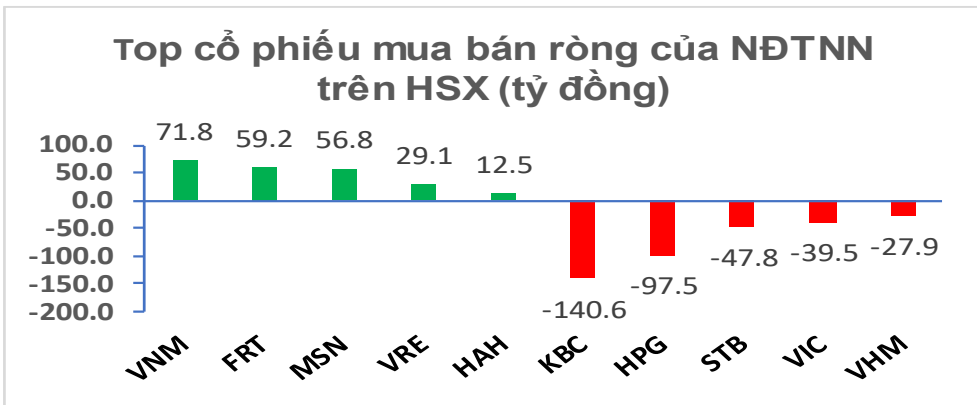
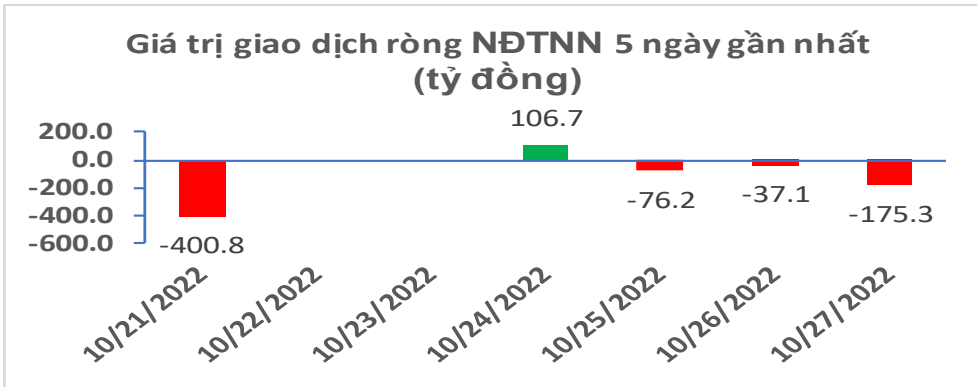
ĐIỂM ĐÁNH GIÁ CỔ PHIẾU VN30 27/10/2022:

STT	Mã CK	Điểm	Trạng thái
1	BID	-4.3	Đi ngang
2	BVH	-3.7	Đi ngang
3	CTG	-4.2	Đi ngang
4	FPT	-2.7	Đi ngang
5	GAS	-3.8	Đi ngang
6	HDB	-3.1	Đi ngang
7	HPG	-3.6	Đi ngang
8	MBB	-3.3	Đi ngang
9	MSN	-2.7	Đi ngang
10	MWG	-3.0	Đi ngang
11	PLX	-3.7	Đi ngang
12	PNJ	-2.8	Đi ngang
13	POW	-3.1	Đi ngang
14	REE	-2.8	Đi ngang
15	SSI	-3.9	Đi ngang
16	STB	-3.6	Đi ngang
17	TCB	-3.5	Đi ngang
18	VCB	-3.9	Đi ngang
19	VHM	-2.4	Đi ngang
20	VIC	-2.4	Đi ngang
21	VJC	-2.6	Đi ngang
22	VNM	-2.2	Đi ngang
23	VPB	-4.1	Đi ngang
24	VRE	-3.3	Đi ngang

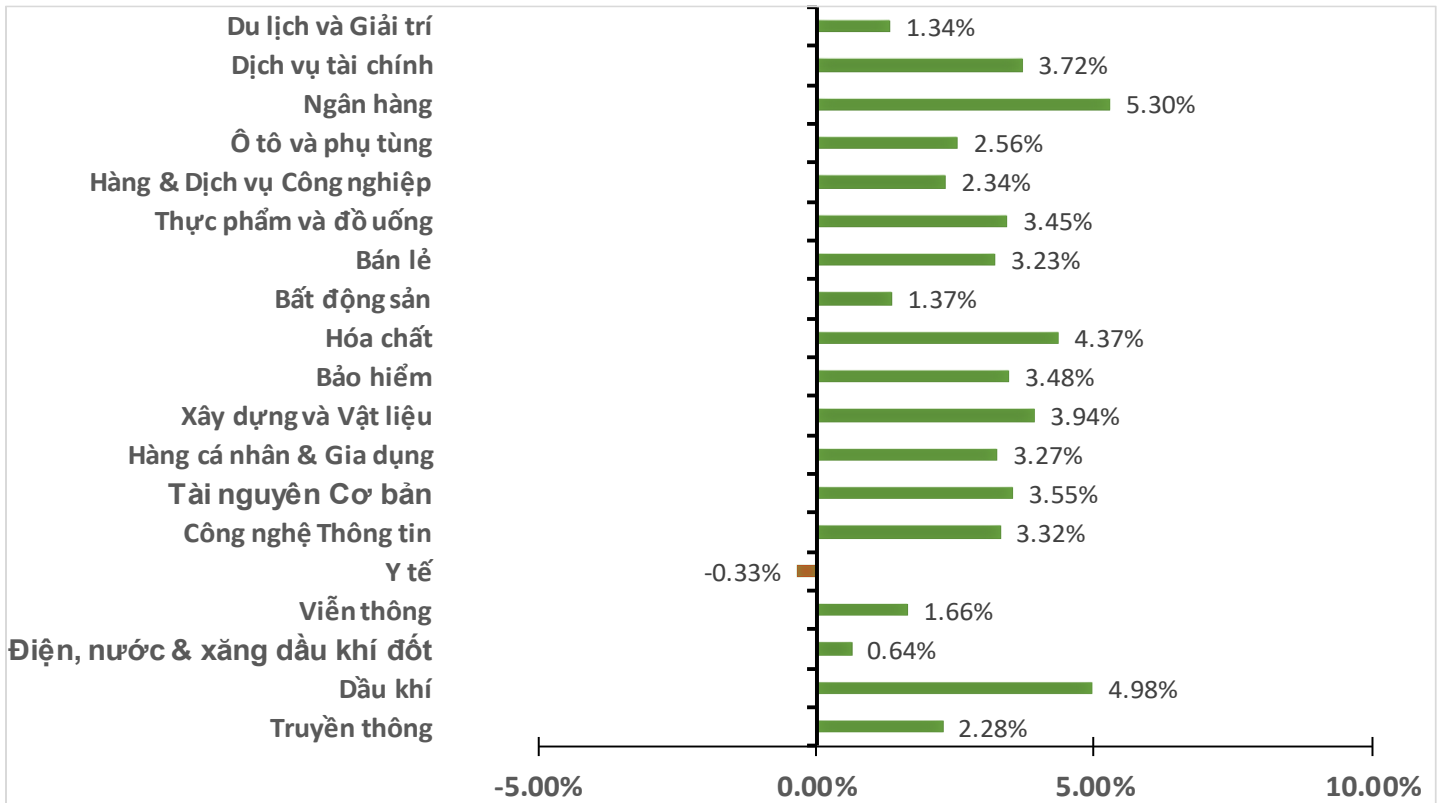
ĐIỂM ĐÁNH GIÁ VN-INDEX 10 PHIÊN GIAO DỊCH



GIAO DỊCH KHỐI NGOẠI:



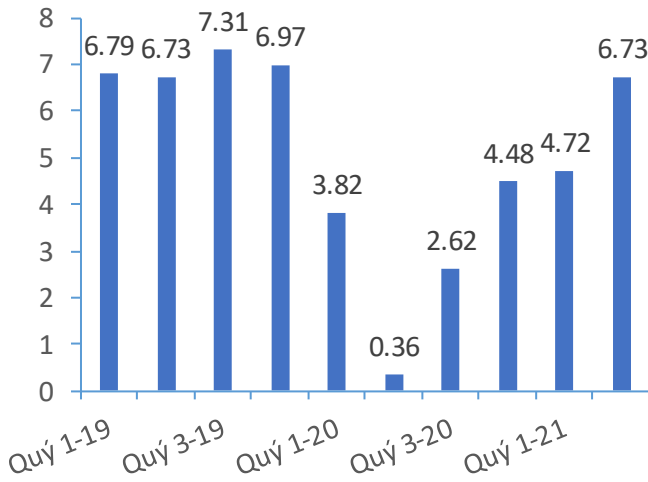
BIẾN ĐỘNG NHÓM NGÀNH PHIÊN 27.10.2022:



Nguồn: Bloomberg, Fiinpro

CHỈ SỐ KINH TẾ VĨ MÔ:

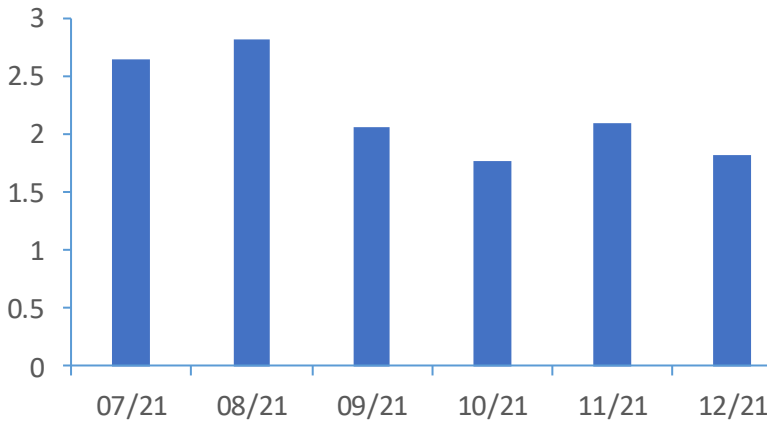
Tăng trưởng GDP Việt Nam (%)



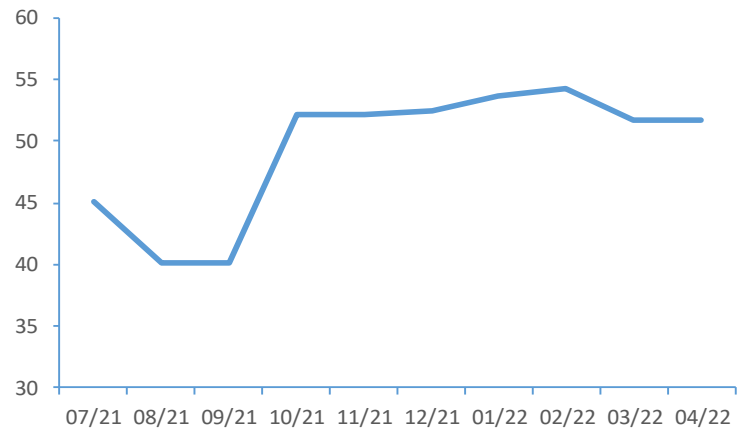
Tổng mức bán lẻ hàng hoá (tỷ VND)



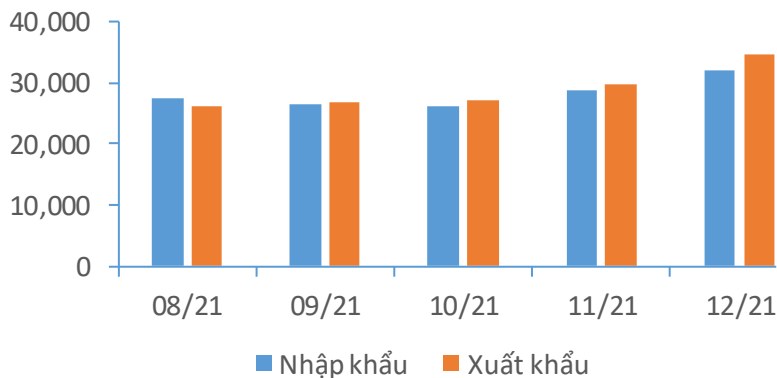
CPI Việt Nam (%)



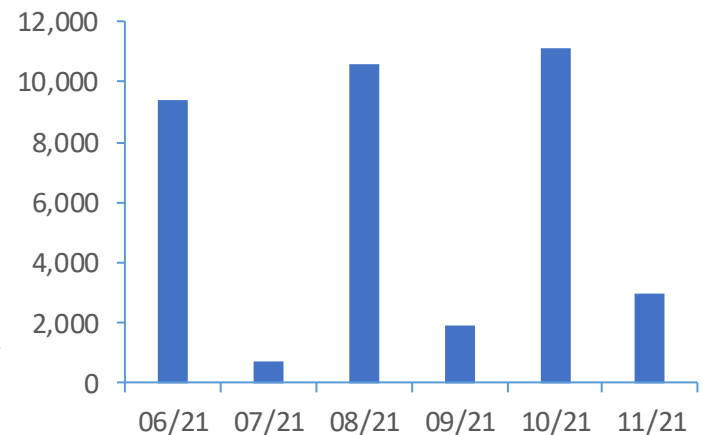
PMI



Giá trị xuất nhập khẩu của Việt Nam (triệu USD)



Tổng vốn FDI đăng ký triệu USD)





TIN KINH TẾ TÀI CHÍNH

Lãi suất vay thế chấp tại Mỹ vượt 7%, nhu cầu vay giảm mạnh.

Nhu cầu vay thế chấp giảm xuống chỉ gần bằng 1/2 so với cách đây 1 năm, theo Hiệp hội các ngân hàng vay thế chấp (MBA), khi lãi suất cho vay thế chấp chạm mức cao nhất trong 21 năm. Nhìn chung, nhu cầu vay thế chấp đang ở mức thấp nhất kể từ năm 1997. Số đơn đăng ký vay thế chấp để mua nhà giảm 2% so với tuần trước và thấp hơn 42% so với cùng kỳ năm 2021. Con số giảm so với cùng kỳ càng ngày càng lớn qua mỗi tuần khi ngày càng ít người mua chờ đợi hoặc có khả năng bước vào thị trường nhà ở quá đắt đỏ này. Số đơn đăng ký tái cấp vốn cho một khoản vay mua nhà giảm 0.1% trong tuần qua, nhưng chỉ vì chúng đã giảm xuống quá sâu 86% so với cùng kỳ.

Thủ tướng Sunak cam kết khôi phục ổn định nền kinh tế Anh.

Ông Sunak khẳng định sẽ đặt sự ổn định kinh tế và niềm tin làm trọng tâm của chương trình nghị sự chính phủ, cảnh báo rằng điều đó đồng nghĩa sẽ có những quyết định khó khăn trong thời gian tới. Vị thủ tướng 42 tuổi cũng cho biết ông sẽ thực hiện các cam kết bao gồm tăng cường đầu tư cho Dịch vụ Y tế Quốc gia (NHS), trường học, nâng cao an ninh đường phố, nâng cấp và xây dựng một nền kinh tế đón nhận các cơ hội của Brexit (chỉ việc nước Anh rời Liên minh châu Âu).

USD giảm mạnh.

Giá USD lao dốc khi lãi suất trái phiếu kho bạc của Mỹ sụt giảm. Điều này khiến đồng bảng Anh và euro tăng lên mức cao nhất trong hơn một tháng so với USD. Theo dữ liệu của Trading Economics hôm 26/10 (theo giờ Việt Nam), chỉ số USD - đo lường sức mạnh của đồng bạc xanh với các tiền tệ chính - đã giảm còn 109,8 điểm, mức thấp nhất kể từ ngày 18/9. Đồng USD yếu đi giúp đồng bảng Anh và euro hưởng lợi. Lần đầu tiên kể từ giữa tháng 9, đồng tiền chung châu Âu được giao dịch trên mức 1 USD đổi 1 euro. Trong khi đó, bảng Anh được giao dịch ở mức 1,16 USD đổi 1 bảng Anh, mức cao nhất kể từ đầu tháng 9.

Kinh tế Eurozone tiếp tục giảm mạnh trong tháng 10.

Theo khảo sát được S&P Global Market Intelligence công bố ngày 24/10, hoạt động kinh tế tại Khu vực sử dụng đồng euro (Eurozone) tiếp tục giảm mạnh trong tháng 10 và Đức, nền kinh tế lớn nhất khu vực, đối mặt với nguy cơ suy thoái. Chỉ số nhà quản lý mua hàng (PMI) sơ bộ tại Eurozone giảm xuống 47,1 trong tháng 10, so với mức 48,1 trong tháng Chín, khi lạm phát tăng mạnh và giá năng lượng cao. PMI dưới 50 có nghĩa hoạt động kinh tế giảm sút.

Dầu tăng gần 3% khi xuất khẩu tại Mỹ tăng mạnh.

Kết thúc phiên giao dịch ngày thứ Tư, hợp đồng dầu Brent tiến 2.17 USD (tương đương 2.3%) lên 95.69 USD/thùng. Hợp đồng dầu WTI cộng 2.59 USD (tương đương 3%) lên 87.91 USD/thùng. Đồng USD suy yếu làm giá dầu trở nên ít đắt đỏ hơn đối với người nắm giữ những đồng tiền khác. Đồng bạc xanh đã mạnh hơn so với các đồng ngoại tệ chủ chốt khác khi Cục Dự trữ Liên bang Mỹ (Fed) quyết liệt hơn trong việc nâng lãi suất. Dữ liệu của Chính phủ Mỹ định kỳ hàng tuần cho thấy dự trữ dầu thô tại Mỹ tăng 2.6 triệu thùng trong tuần trước, cao hơn so với dự báo, nhưng thấp hơn số liệu của ngành, vốn cho thấy dự trữ dầu thô tại Mỹ vọt 4.5 triệu thùng.



TIN DOANH NGHIỆP

KDH | Tin giao dịch nội bộ.

Bà Mai Trần Thanh Trang - Chủ tịch HĐQT của CTCP Đầu tư và Kinh doanh Nhà Khang Điền (HOSE: KDH) đăng ký mua 10 triệu cp KDH trong thời gian từ 31/10-29/11/2022 để cơ cấu danh mục đầu tư. Chủ tịch KDH đăng ký mua lượng lớn cổ phiếu trong bối cảnh thị trường chứng khoán Việt Nam lao dốc không phanh thời gian qua. Theo đó, KDH cũng không ngoại lệ khi giá cổ phiếu giảm 58% từ đỉnh 51,600 đồng/cp đạt được đầu năm về còn 21,700 đồng/cp. Chiếu theo mức giá này, ước tính Chủ tịch KDH cần chi hơn 217 tỷ đồng để hoàn tất giao dịch.

ACL | Tin giao dịch nội bộ.

Ông Trần Minh Nhật, anh ruột bà Trần Thị Vân Loan - Chủ tịch HĐQT CTCP Xuất nhập khẩu Thủy sản Cửu Long An Giang (HOSE: ACL), đăng ký bán 500,000 cp ACL trong thời gian từ 28/10-25/11/2022, do nhu cầu cá nhân. Động thái thoái vốn của người thân ban lãnh đạo ACL diễn ra trong bối cảnh giá cổ phiếu này đã rơi gần 63% từ đỉnh 33,200 đồng/cp hồi tháng 4.

HNG | Tin cổ phiếu.

CTCP Nông nghiệp Quốc tế Hoàng Anh Gia Lai (HAGL Agrico, mã chứng khoán HNG) đã công bố BCTC hợp nhất với doanh thu đạt 191 tỷ đồng, giảm gần 50% so với cùng kỳ năm ngoái. Khấu trừ giá vốn, Công ty lỗ gộp 182 tỷ đồng - tăng mạnh so với con số lỗ 14 tỷ hồi quý 3/2021. Trong kỳ các chi phí tiếp tục tăng mạnh khiến HNG báo lỗ ròng gần 416 tỷ đồng. Lũy kế 9 tháng, HNG đạt doanh thu 553 tỷ đồng, chịu lỗ ròng gần 1.086 tỷ đồng (gấp 3 lần số lỗ 9 tháng đầu năm ngoái). Được biết, tình hình khó khăn đã được ban lãnh đạo sớm dự trù từ đầu năm 2022.

NDN | Tin giao dịch nội bộ.

Từ ngày 18-21/10, ông Nguyễn Quang Minh Khoa - Tổng Giám đốc CTCP Đầu tư Phát triển Nhà Đà Nẵng (HOSE: NDN) đã mua vào 500,000 cp, nâng tỷ lệ sở hữu tại Công ty lên 1.44% (1.03 triệu cp). Giá đóng cửa trung bình của NDN trong 3 phiên kể trên là 8,000 đồng/cp, ước tính ông Khoa đã chi 4 tỷ đồng cho giao dịch này.

MSB | Tin giao dịch nội bộ.

Ông Phạm Lê Việt Anh, con trai bà Lê Thị Liên, Thành viên HĐQT Ngân hàng TMCP Hàng hải Việt Nam (HOSE – Mã: MSB) đăng ký mua 5 triệu cổ phiếu MSB. Thời gian thực hiện dự kiến từ ngày 28/10 đến 27/11/2022 thông qua phương thức khớp lệnh hoặc thỏa thuận. Hiện ông Việt Anh chưa nắm giữ cổ phiếu MSB nào, trong khi bà Liên đang sở hữu 636.961 cổ phiếu MSB. Ước tính, ông Việt Anh có thể phải chi 54,5 tỷ đồng để mua vào MSB.



TUYÊN BỐ MIỄN TRÁCH NHIỆM

Bản quyền năm 2022 thuộc về Công ty Cổ phần Chứng khoán Ngân hàng Công thương Việt Nam (VietinBank Securities). Những thông tin sử dụng trong báo cáo được thu thập từ những nguồn đáng tin cậy và VietinBank Securities không chịu trách nhiệm về tính chính xác của chúng. Quan điểm thể hiện trong báo cáo này là của (các) tác giả và không nhất thiết liên hệ với quan điểm chính thức của VietinBank Securities. Không một thông tin cũng như ý kiến nào được viết ra nhằm mục đích quảng cáo hay khuyến nghị mua/bán bất kỳ chứng khoán nào. Báo cáo này không được phép sao chép, tái bản bởi bất kỳ cá nhân hoặc tổ chức nào khi chưa được phép của VietinBank Securities.

THÔNG TIN LIÊN HỆ

Chiến lược giao dịch

Nguyễn Hoàng Việt

Chuyên viên phân tích chính

vieth@cts.vn

SĐT: (+84 – 24) 3974 1771