

# BẢN TIN PHÁI SINH

NGÀY: 23/11/2022




## RUNG LẮC



## BẢN TIN PHÁT SINH

Mã CK	Giá đóng cửa	+/-	%	Gap	% Gap	KLGD	GTGD	GT ròng NĐTNN	Open Interest (Hợp đồng)	Số phiên còn lại	Ngày đáo hạn
VN30F1M	924,10	-1,90	-0,21%	-14,63	-1,56%	541.427	50.545,62	106,18	42.790	16	15/12/2022
VN30F2M	919,90	-3,40	-0,37%	-18,83	-2,01%	1.866	173,31	4,27	639	41	19/1/2023
VN30F1Q	915,80	-5,40	-0,59%	-22,93	-2,44%	862	79,72	-0,74	351	81	16/3/2023
VN30F2Q	913,50	-4,60	-0,50%	-25,23	-2,69%	179	16,54	-0,09	255	146	15/6/2023

Nguồn: FiinPro

-  Thị trường phái sinh giảm trong ngày hôm nay. 4 HĐTL gồm VN30F1M, VN30F2M, VN30F1Q, VN30F2Q đóng cửa với mức giảm từ 1,9 đến 5,4 điểm. Thanh khoản VN30F1M thấp hơn phiên trước đạt 541.427 hợp đồng được khớp lệnh.
-  Chỉ số VN30 đóng cửa giảm 6,81 điểm. Thanh khoản của nhóm VN30 thấp hơn phiên trước đó, đạt 3.305 tỷ đồng. Nhà đầu tư cân nhắc mở vị thế Short.
-  Nhóm cổ phiếu trong chỉ số VN30 hôm nay sắc đỏ bao trùm với 12 mã tăng, 14 mã giảm và 4 mã tham chiếu. Các cổ phiếu như VHM, VIC, GAS góp phần quan trọng vào sắc đỏ của VN30 phiên ngày hôm nay.

Chiến lược giao dịch ngắn hạn: Thị trường phái sinh hôm nay giảm đi kèm cùng với biên độ giao dịch hấp dẫn. Phiên hôm nay giảm đưa chỉ số VN30 từ 945,54 về 938,73 điểm. Chúng tôi khuyến nghị nhà đầu tư cân nhắc mở vị thế Short và chốt lời ở ngưỡng 900 và cắt lỗ ở ngưỡng 935.

Chiến lược giao dịch trong phiên: Nhà đầu tư có thể tận dụng các nhịp điều chỉnh trong phiên để mở vị thế Short với mức dừng lỗ là 5 điểm và mức chốt lời là 10 điểm.

## BIỂU ĐỒ KỸ THUẬT VN30F1M



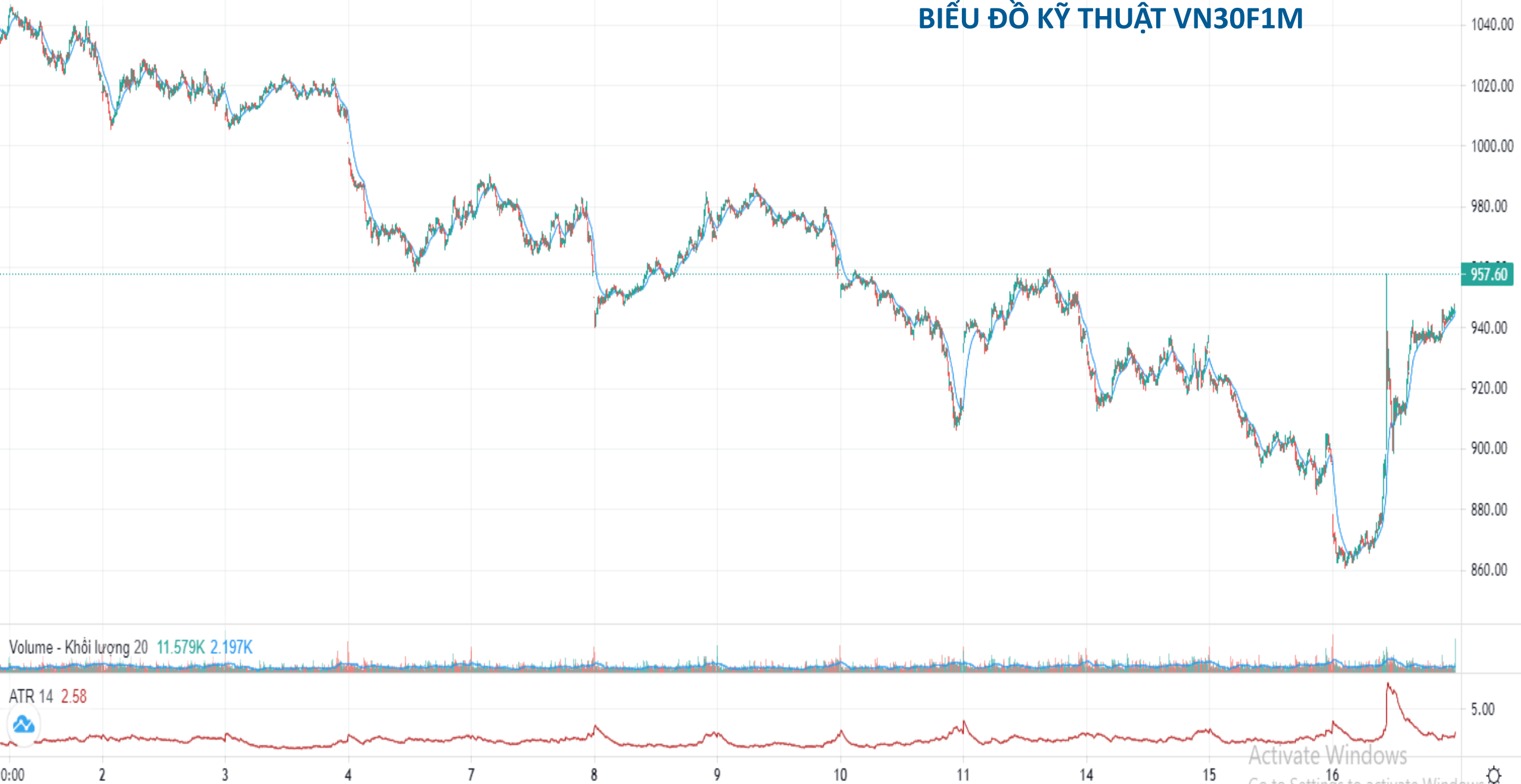
## BIỂU ĐỒ KỸ THUẬT VN30 – CƠ SỞ



Hợp đồng tương lai VN30F1M - 1 - 0957.60 H957.60 L957.60 C957.60 +10.20 (+1.08%)

EMA 20 close 0 945.55

## BIỂU ĐỒ KỸ THUẬT VN30F1M



## BIẾN ĐỘNG CỦA VN30

CK	Tên Công Ty	Giá	+/-%
NVL	Công ty Cổ phần Tập đoàn Đầu tư Địa ốc No Va	23.600	-6,90%
PDR	Công ty Cổ phần Phát triển Bất động sản Phát Đạt	14.850	-6,90%
HPG	Công ty Cổ phần Tập đoàn Hòa Phát	13.800	-6,76%
SSI	Công ty Cổ phần Chứng khoán SSI	15.800	-3,36%
TPB	Ngân hàng Thương mại Cổ phần Tiên Phong	20.000	-3,15%
VPB	Ngân hàng Thương mại Cổ phần Việt Nam Thịnh Vượng	15.050	-2,90%
KDH	Công ty Cổ phần Đầu tư và Kinh doanh nhà Khang Điền	21.850	-2,67%
VIC	Tập đoàn Vingroup - Công ty Cổ phần	59.700	-2,13%
VHM	Công ty Cổ phần Vinhomes	44.400	-1,99%
VIB	Ngân hàng Thương mại Cổ phần Quốc tế Việt Nam	17.900	-1,65%
GAS	Tổng Công ty Khí Việt Nam - Công ty Cổ phần	108.200	-0,92%
MBB	Ngân hàng Thương mại Cổ phần Quân đội	15.700	-0,63%
GVR	Tập đoàn Công nghiệp Cao su Việt Nam - Công ty Cổ phần	12.550	-0,40%
VNM	Công ty Cổ phần Sữa Việt Nam	79.400	-0,13%
VCB	Ngân hàng Thương mại Cổ phần Ngoại thương Việt Nam	73.500	0,00%

CK	Tên Công Ty	Giá	+/-%
VRE	Công ty Cổ phần Vincom Retail	26.150	0,00%
FPT	Công ty Cổ phần FPT	70.500	0,00%
HDB	Ngân hàng Thương mại Cổ phần Phát Triển Thành phố Hồ Chí Minh	14.650	0,00%
SAB	Tổng Công ty Cổ phần Bia - Rượu - Nước Giải khát Sài Gòn	182.000	0,44%
TCB	Ngân hàng Thương mại Cổ phần Kỹ thương Việt Nam	22.000	0,69%
MWG	Công ty Cổ phần Đầu tư Thế Giới Di Động	40.500	0,75%
POW	Tổng Công ty Điện lực Dầu khí Việt Nam - CTCP	10.450	0,97%
BVH	Tập đoàn Bảo Việt	48.650	1,04%
MSN	Công ty Cổ phần Tập đoàn Masan	92.900	1,20%
ACB	Ngân hàng Thương mại Cổ phần Á Châu	20.650	1,47%
PLX	Tập đoàn Xăng dầu Việt Nam	26.650	1,72%
CTG	Ngân hàng Thương mại Cổ phần Công thương Việt Nam	24.400	2,09%
VJC	Công ty Cổ phần Hàng không Vietjet	100.400	2,34%
BID	Ngân hàng Thương mại Cổ phần Đầu tư và Phát triển Việt Nam	37.400	2,61%
STB	Ngân hàng Thương mại Cổ phần Sài Gòn Thương Tín	17.500	3,55%

## THÔNG BÁO MIỄN TRỪ TRÁCH NHIỆM

Nội dung bản tin này do Công ty cổ phần chứng khoán Công thương (Vietinbank Securities) cung cấp, chỉ mang tính chất tham khảo. Mặc dù mọi thông tin đều được thu thập từ những nguồn, tờ báo đáng tin cậy, nhưng Vietinbank Securities không đảm bảo được tuyệt đối được độ chính xác của thông tin hay bất kỳ vấn đề nào liên quan đến việc sử dụng bản tin này.

Các ý kiến tổng hợp, dự báo chỉ thể hiện quan điểm của tác giả tại thời điểm phát hành, báo cáo chỉ nhằm mục đích cung cấp thông tin tham khảo chứ không mang tính chất mời chào, mua bán, nắm giữ bất cứ cổ phiếu nào. Báo cáo này là tài sản của Công ty cổ phần chứng khoán Công thương (Vietinbank Securities).

Không ai được phép sao chép, tái sản xuất, phát hành cũng như phân phối báo cáo này vì bất cứ mục đích cá nhân hay thương mại nào nếu không có sự đồng ý của Vietinbank Securities.

***Xin vui lòng ghi rõ nguồn khi trích dẫn các thông tin trong báo cáo này!***