

## CHỈ SỐ VN-INDEX GHI NHẬN DIỄN BIẾN HỒI PHỤC, KHÓI NGOẠI MUA RÒNG MẠNH NHÓM CỔ PHIẾU NGÂN HÀNG VÀ CHỨNG KHOÁN.

Thị trường thế giới		1D	
Dow Jones	33,715		3.70%
S&P 500	3,956		5.54%
Nikkei	28,264		2.98%
Hang Sheng	17,293		7.54%
VIX	24		-9.81%

Thị trường Việt Nam		VN-Index		VN30	
VN-Index		952.9		948.9	
	1D	0.60%		1.29%	
	YTD	-36.40%		-38.21%	
GTGD (tỷ VND)					
Vốn hoá (tỷ VND)		3,780,707		2,707,540	
NĐTNN (tỷ VND)					
Tự doanh (tỷ VND)					
P/E		9.9		8.1	
P/B		1.5		1.5	

Lợi suất TPCP		YTD	
Việt Nam 3 tháng	4.77%		757.7%
Việt Nam 3 năm	4.78%		623.5%
Việt Nam 10 năm	5.3%		130.4%
Mỹ 3 tháng	4.15%		13575.0%
Mỹ 2 năm	4.33%		491.7%
Mỹ 10 năm	3.81%		152.5%

Giá hàng hoá		1D	
Dầu Brent (USD/thùng)	96.0		2.43%
Vàng (USD/ounce)	1,764		0.58%

Tỷ giá		1D	
USD/VND	24,829		0.15%
EUR/VND	25,452		-0.64%
JPY/VND	17,584		-0.36%

Lãi suất liên ngân hàng		YTD	
Qua đêm	3.95%		224.6%
1 tuần	5.10%		259.9%
2 tuần	5.73%		269.9%
1 tháng	7.00%		281.9%

### Nhận định và Chiến lược giao dịch

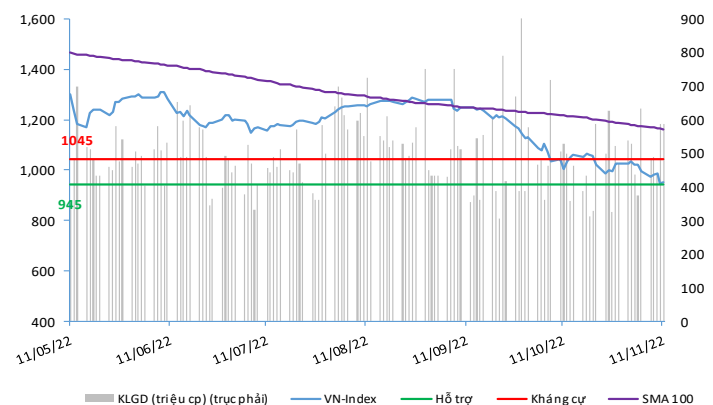
- **Nhận định:** Hệ thống đánh giá và phân loại trạng thái diễn biến của CTS ghi nhận thị trường trong phiên giao dịch 11/11/2022 tương ứng với diễn biến giá giảm.

Xét trong ngắn hạn T+3, sức mạnh tổng quan của chỉ số VN-Index ghi nhận diễn biến hồi phục trong bối cảnh nhóm nhà đầu tư nước ngoài mua ròng mạnh 2.500 tỷ đồng tập trung nhóm các cổ phiếu ngân hàng và chứng khoán. Bên cạnh đó, áp lực bán là vẫn duy trì với nhiều mã cổ phiếu vẫn tiếp tục giao dịch tiêu cực. Ở diễn biến dài hơn như T+10 hay T+20, diễn biến giảm giá vẫn là chủ đạo.

- **Chiến lược giao dịch:** **Duy trì tỷ trọng Tỷ lệ cổ phiếu/tiền mặt: 30/70**

Chỉ số VN-Index phần nào cho thấy diễn biến ổn định ở vùng hỗ trợ 945 – 950 điểm với một số tín hiệu tích cực. Tuy vậy, nhà đầu tư vẫn nên thận trọng với áp lực điều chỉnh hiện tại với kịch bản chỉ số VN-Index có khả năng sẽ tiếp tục tìm về vùng hỗ trợ 905-915 điểm. Theo đó, nhà đầu tư được khuyến nghị duy trì tỷ trọng danh mục ở ngưỡng 30% cổ phiếu và 70% tiền mặt, chờ đợi tín hiệu ổn định và tạo đáy của chỉ số VN-Index.

### VN-INDEX



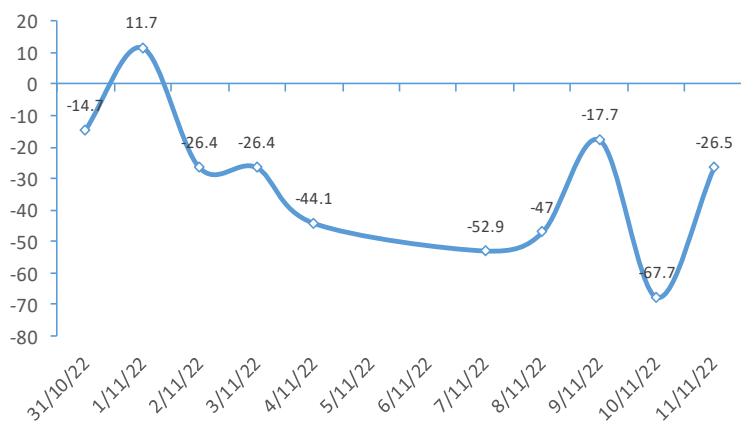
## THANG ĐIỂM ĐÁNH GIÁ

< -75 <	< -50 <	< -25 <	< +25 <	< +50 <	< +75 <
<b>Giảm giá rất mạnh</b>	<b>Giảm giá mạnh</b>	<b>Giảm giá</b>	<b>Đi ngang</b>	<b>Tăng giá</b>	<b>Tăng giá mạnh</b>

### ĐIỂM ĐÁNH GIÁ VN-INDEX 11/11/2022:

Chỉ báo	Điểm	
Xu hướng EMA (3); EMA (10) & SMA (20)	-9	
Định hướng & Sức mạnh xu hướng DMI & ADX	-2	
Dao động & Động lượng	RSI (14)	-1
	MFI (14)	0
	Stochastic (14,3,3)	1
	MACD (12,26,9)	1
Khối lượng	CMF	0
	OBV	0
Độ rộng	Volume	0
	Advance - Decline	1
<b>Điểm đánh giá chung</b>	<b>-26.47</b>	
<b>Nhận Định</b>	<b>Giảm giá</b>	

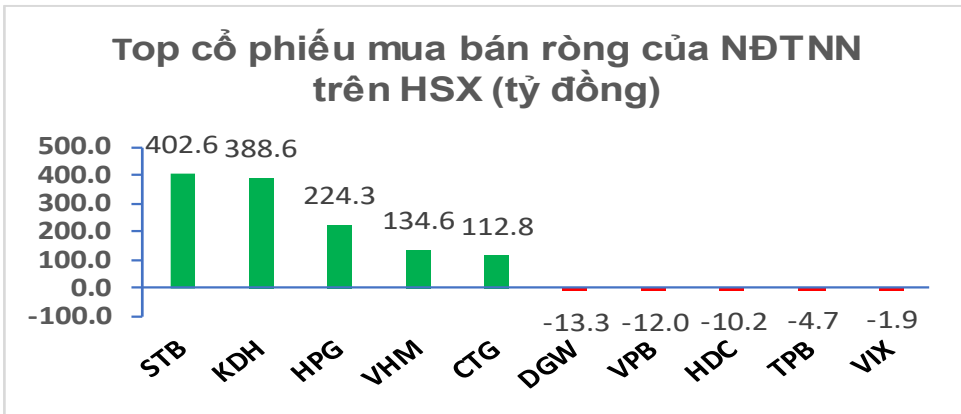
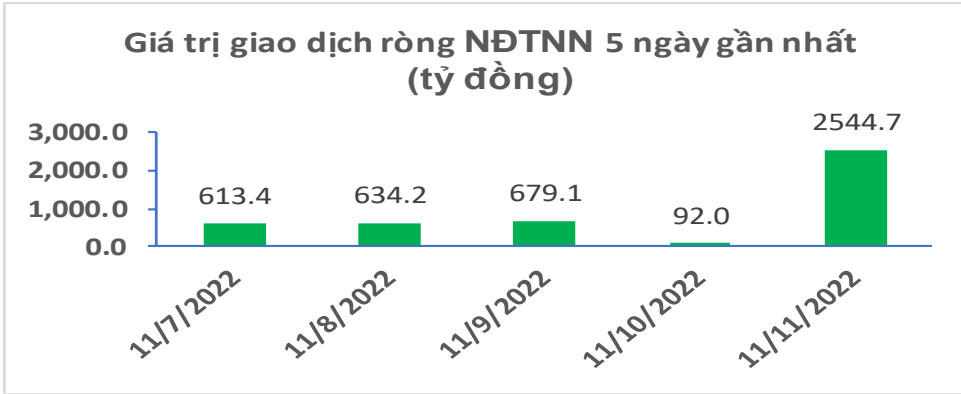
### ĐIỂM ĐÁNH GIÁ VN-INDEX 10 PHIÊN GIAO DỊCH



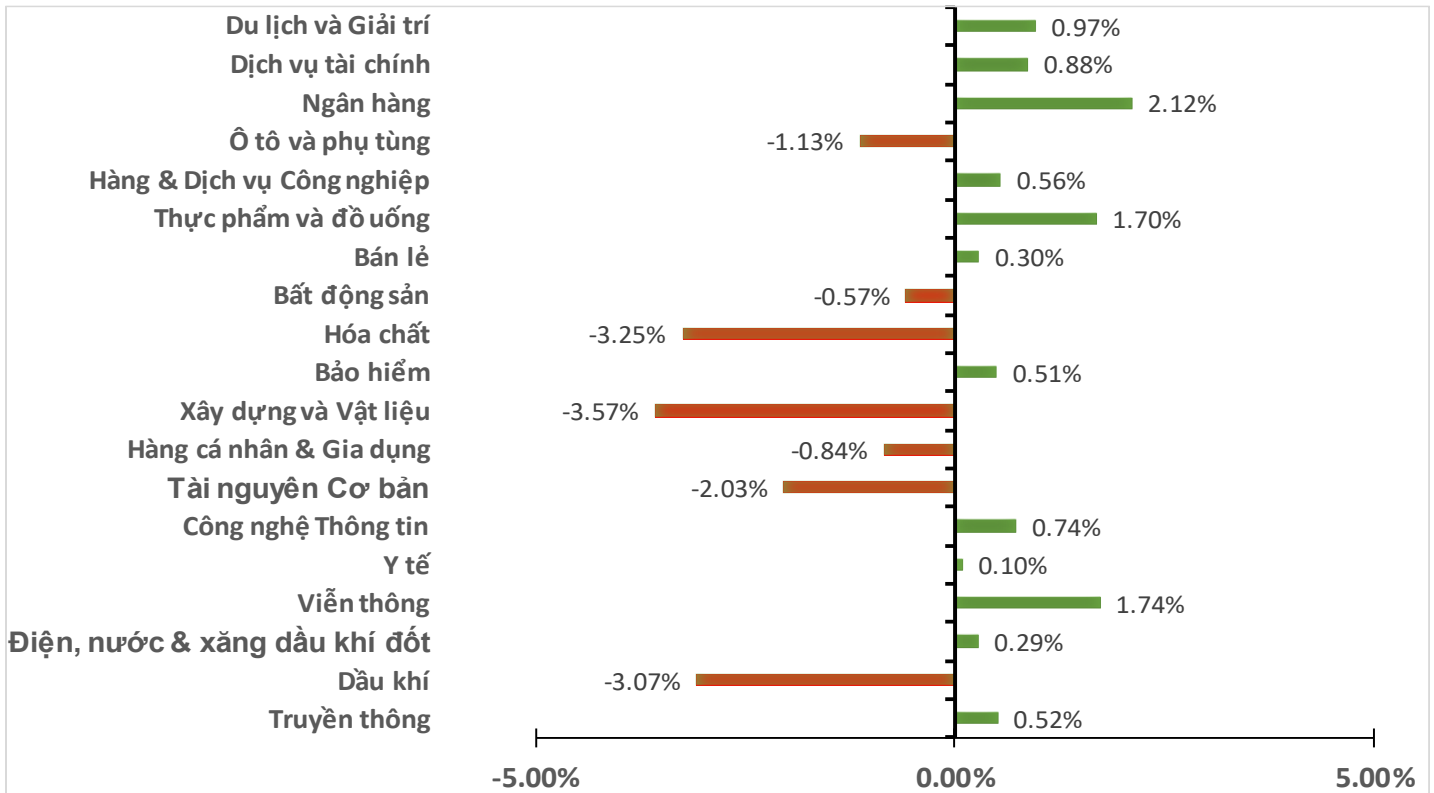
### ĐIỂM ĐÁNH GIÁ CỔ PHIẾU VN30 11/11/2022:

STT	Mã CK	Điểm	Trạng thái
1	BID	-47.6	Giảm giá
2	BVH	-41.2	Giảm giá
3	CTG	-46.0	Giảm giá
4	FPT	-29.8	Giảm giá
5	GAS	-41.3	Giảm giá
6	HDB	-34.6	Giảm giá
7	HPG	-39.3	Giảm giá
8	MBB	-36.1	Giảm giá
9	MSN	-29.2	Giảm giá
10	MWG	-33.2	Giảm giá
11	PLX	-40.7	Giảm giá
12	PNJ	-30.9	Giảm giá
13	POW	-34.4	Giảm giá
14	REE	-30.7	Giảm giá
15	SSI	-42.5	Giảm giá
16	STB	-40.1	Giảm giá
17	TCB	-38.8	Giảm giá
18	VCB	-42.9	Giảm giá
19	VHM	-26.0	Giảm giá
20	VIC	-26.1	Giảm giá
21	VJC	-28.5	Giảm giá
22	VNM	-24.3	Đi ngang
23	VPB	-45.2	Giảm giá
24	VRE	-36.5	Giảm giá

GIAO DỊCH KHỐI NGOẠI:



BIẾN ĐỘNG NHÓM NGÀNH PHIÊN 11.11.2022:



Nguồn: Bloomberg, Fiipro

## CHỈ SỐ KINH TẾ VĨ MÔ:

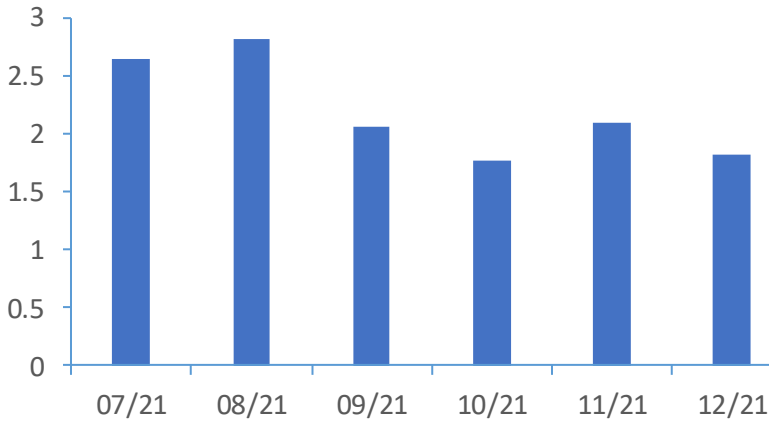
### Tăng trưởng GDP Việt Nam (%)



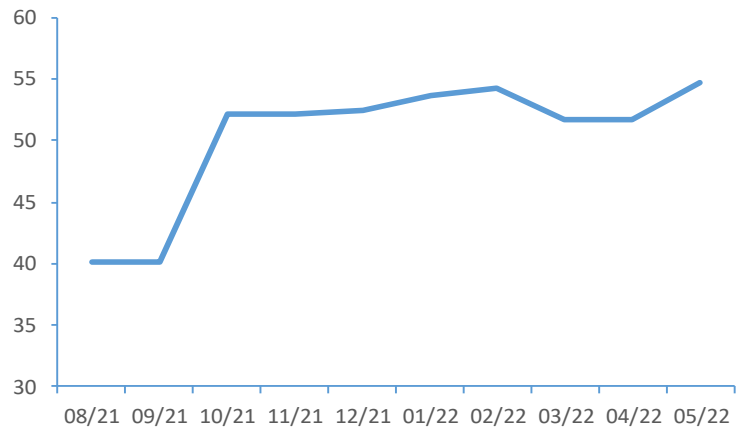
### Tổng mức bán lẻ hàng hoá (tỷ VND)



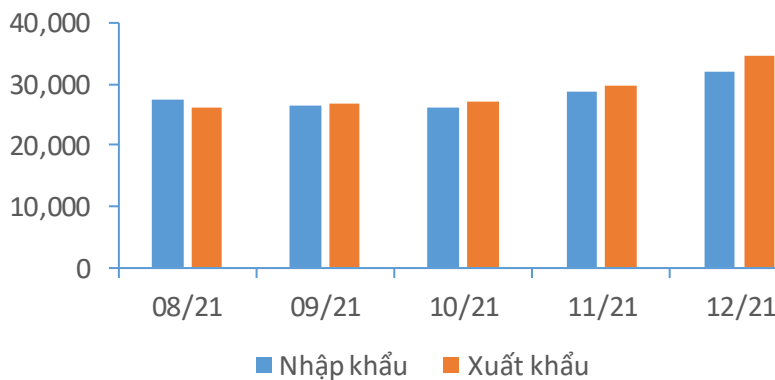
### CPI Việt Nam (%)



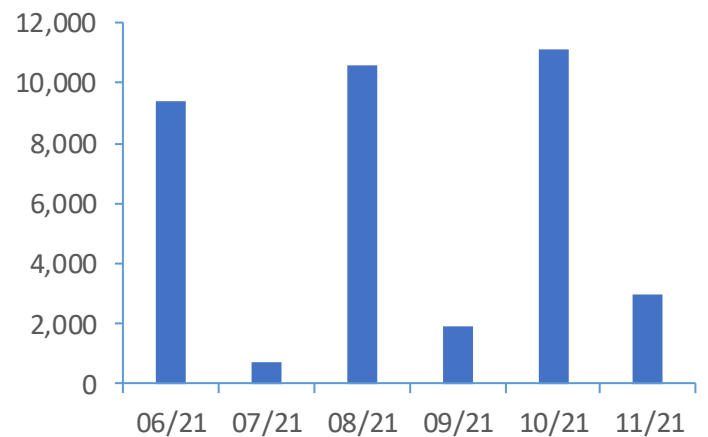
### PMI



### Giá trị xuất nhập khẩu của Việt Nam (triệu USD)



### Tổng vốn FDI đăng ký triệu USD)





## TIN KINH TẾ TÀI CHÍNH

## Liên Hợp Quốc: Hơn 50 nước có nguy cơ vỡ nợ.

Tổng giám đốc Cơ quan phát triển của Liên Hợp Quốc Achim Steiner cảnh báo hơn 50 quốc gia đang phát triển nghèo nhất có nguy cơ vỡ nợ và phá sản, trừ khi các nước giàu cung cấp hỗ trợ khẩn cấp, Guardian đưa tin ngày 10/11. Theo ông Steiner, khủng hoảng năng lượng, lãi suất và lạm phát tăng cao đang khiến ngày càng nhiều quốc gia có nguy cơ vỡ nợ, kéo theo những tác động tai hại đối với người dân của họ.

## Lạm phát Mỹ hạ nhiệt trong tháng 10.

Chỉ số giá tiêu dùng (CPI) tăng yếu hơn dự báo trong tháng 10/2022, một chỉ báo cho thấy áp lực giá cả có thể đã thuyên giảm. Tuy vậy, đây vẫn là mối đe dọa tới nền kinh tế Mỹ. Trong tháng 10, chỉ số CPI tăng 0.4% so với tháng trước và tăng 7.7% so với cùng kỳ. Trước đó, các chuyên gia dự báo CPI tăng 0.6% so với tháng trước và 7.9% so với cùng kỳ. Loại trừ thực phẩm và năng lượng, CPI lõi tăng 0.3% so với tháng trước và 6.3% so với cùng kỳ, thấp hơn mức dự báo tương ứng 0.5% và 6.5%. Đà giảm 2.4% của giá phương tiện di chuyển góp phần kéo giảm lạm phát. Giá quần áo giảm 0.7% và dịch vụ chăm sóc y tế giảm 0.6%.

## Dự báo Ấn Độ trở thành nền kinh tế lớn thứ 3 thế giới vào năm 2027.

Dự báo GDP của Ấn Độ sẽ tăng gấp đôi trong 10 năm tới và nước này cũng sẽ trở thành nền kinh tế lớn thứ 3 thế giới vào năm 2027. Theo tạp chí Financial Times, Chetan Ahya - trưởng ban kinh tế châu Á của ngân hàng đầu tư Morgan Stanley – dự báo rằng thay đổi trong cách tiếp cận chính sách theo hướng thúc đẩy đầu tư cùng với lợi thế về nhân khẩu học và cơ sở hạ tầng kỹ thuật số sẽ đưa Ấn Độ trở thành nền kinh tế lớn thứ ba thế giới vào năm 2027. Bên cạnh đó tổng sản phẩm quốc nội (GDP) của Ấn Độ sẽ tăng từ 3.400 tỷ USD hiện tại lên 8.500 tỷ USD trong 10 năm tới.

## Doanh nghiệp Mỹ gấp rút trả nợ để tránh cú sốc lãi suất.

Lãi suất ngày một tăng cao đang thúc đẩy các doanh nghiệp Mỹ gấp rút trả bớt các khoản nợ trước thời hạn, giữa lúc họ lên kế hoạch ứng phó với cơn suy thoái kinh tế tiềm tàng. Trong bối cảnh đó, giới lãnh đạo doanh nghiệp Mỹ phải chạy đua ứng phó với một cơn suy thoái kinh tế tiềm ẩn, có thể khiến doanh thu của họ sụt giảm và ảnh hưởng đến tình hình tài chính của họ. Một số doanh nghiệp thực hiện các biện pháp để giảm chi phí hoạt động và chi phí lãi vay, trong khi các doanh nghiệp khác tìm cách tích trữ tiền mặt.

## Giới đầu tư ETF chuyển sang tâm thế lạc quan.

Giới đầu tư ETF chuyển sang tâm thế lạc quan trong tháng 10, và điều này cho thấy một số nhà đầu tư đang tin rằng thị trường cổ phiếu và trái phiếu toàn cầu có thể đã chạm đáy sau 12 tháng thua lỗ rùng rợn. Dòng vốn ròng toàn cầu đổ vào các quỹ ETF tăng vọt lên 111.5 tỷ USD, gấp 3 lần số liệu của tháng 09/2022 và là mức cao nhất kể từ tháng 03/2022, theo số liệu của BlackRock. Động lực chính đến từ nhu cầu đầu tư tăng vọt đối với một số loạt tài sản rủi ro, như cổ phiếu của thị trường mới nổi, cổ phiếu công nghệ và trái phiếu có lợi suất cao và dài hạn. Xu hướng này trái ngược với tháng 09/2022, khi phần lớn dòng tiền lặn lẽ được chuyển vào nơi trú ẩn là các quỹ trái phiếu chính phủ Mỹ do thị trường cổ phiếu xuống dốc.



## TIN DOANH NGHIỆP

## CII | Tin giao dịch nội bộ.

Bà Phạm Thị Thúy Hằng, vợ ông Lê Quốc Bình - Tổng Giám đốc CTCP Đầu tư Hạ tầng Kỹ thuật Thành phố Hồ Chí Minh (HOSE: CII), vừa đăng ký mua vào 2 triệu cp CII trong giai đoạn từ 15/11-14/12/2022, với lý do để tăng tỷ lệ sở hữu. Nếu giao dịch thành công, bà Hằng sẽ nâng sở hữu tại CII từ 0.4% (tương ứng 1 triệu cp) lên 1.19% (3 triệu cp). Ước tính, bà Hằng cần chi khoảng 26.2 tỷ đồng để mua vào lượng cổ phiếu CII như đăng ký.

## DXG | Tin giao dịch nội bộ.

Chủ tịch CTCP Tập đoàn Đất Xanh (HOSE: DXG) - ông Lương Trí Thìn đã mua xong 10 triệu cp DXG. Sau giao dịch, tỷ lệ sở hữu của ông Thìn tại DXG tăng từ 18.86% lên 20.5%, tương đương gần 125 triệu cp. Giao dịch của ông Thìn được thực hiện từ ngày 27/10-08/11/2022. Ước tính theo giá đóng cửa trung bình là 13,050 đồng/cp, vị Chủ tịch đã chi hơn 130 tỷ đồng cho đợt mua cổ phiếu này. Trên thị trường, giá cổ phiếu DXG vẫn đang tiếp tục đà giảm. Tới phiên 10/11, giá cổ phiếu giảm sàn về mức 10,600 đồng/cp - thấp hơn 77% so với giá đỉnh 46,750 đồng/cp ngày 29/03/2022.

## PHS | Tin cổ phiếu.

Sở Giao dịch Chứng khoán TP HCM (HOSE) thông báo đã nhận hồ sơ đăng ký niêm yết cổ phiếu trên sàn HOSE của CTCP Chứng khoán Phú Hưng (UPCoM: PHS) vào ngày 08/11/2022. PHS đăng ký niêm yết lên HOSE toàn bộ hơn 150 triệu cp đang lưu hành của Công ty, tương đương vốn điều lệ hơn 1,500 tỷ đồng.

## IDJ | Tin giao dịch nội bộ.

CTCP Chứng khoán Châu Á Thái Bình Dương (HNX: APS) vừa đăng ký mua 1 triệu cp của CTCP Đầu tư IDJ Việt Nam (HNX: IDJ) với mục đích đầu tư tự doanh từ ngày 15/11-15/12/2022. Nếu giao dịch thành công, tỷ lệ sở hữu của APS tại IDJ sẽ tăng từ 8.9% (tương đương 15.4 triệu cp) lên 9.47% (tương đương 16.4 triệu cp). Dự kiến APS sẽ chi 5.5 tỷ đồng để thực hiện thương vụ.

## HDB | Tin giao dịch nội bộ.

Hai lãnh đạo Ngân hàng TMCP Phát triển TP HCM (HDBank, HOSE: HDB) là ông Nguyễn Hữu Đăng - Phó Chủ tịch HĐQT và ông Đào Duy Tường - Trưởng Ban Kiểm soát cùng đăng ký mua cổ phiếu HDB, dự kiến giao dịch từ ngày 15/11. Cụ thể, ông Nguyễn Hữu Đăng đăng ký mua vào 500,000 cp, ông Đào Duy Tường cũng đăng ký mua vào 500,000 cp. Mục đích giao dịch nhằm đầu tư dài hạn.

## TUYÊN BỐ MIỄN TRÁCH NHIỆM

---

Bản quyền năm 2022 thuộc về Công ty Cổ phần Chứng khoán Ngân hàng Công thương Việt Nam (VietinBank Securities). Những thông tin sử dụng trong báo cáo được thu thập từ những nguồn đáng tin cậy và VietinBank Securities không chịu trách nhiệm về tính chính xác của chúng. Quan điểm thể hiện trong báo cáo này là của (các) tác giả và không nhất thiết liên hệ với quan điểm chính thức của VietinBank Securities. Không một thông tin cũng như ý kiến nào được viết ra nhằm mục đích quảng cáo hay khuyến nghị mua/bán bất kỳ chứng khoán nào. Báo cáo này không được phép sao chép, tái bản bởi bất kỳ cá nhân hoặc tổ chức nào khi chưa được phép của VietinBank Securities.

## THÔNG TIN LIÊN HỆ

---

### **Chiến lược giao dịch**

---

#### **Nguyễn Hoàng Việt**

Chuyên viên phân tích chính

[vieth@cts.vn](mailto:vieth@cts.vn)

SĐT: (+84 – 24) 3974 1771