

## VN-INDEX DUY TRÌ DƯ ỢI HỒI PHỤC VÀ TĂNG GIÁ TIỀN VỀ VÙNG 995-1.000 ĐIỂM, HÀNG LOẠT MÃ CỔ PHIẾU TIẾP TỤC TĂNG GIÁ MẠNH

### Thị trường thế giới 1D

Dow Jones	33,554	-0.12%
S&P 500	3,959	-0.83%
Nikkei	27,932	-0.34%
Hang Seng	17,809	-2.45%
VIX	24	-1.75%

### Thị trường Việt Nam

	VN-Index	VN30
VN-Index	969.3	971.0
1D	1.97%	2.21%
YTD	-35.83%	-37.42%
GTGD (tỷ VND)	11,417	4,841
Vốn hoá (tỷ VND)	3,569,284	2,743,655
NĐTNN (tỷ VND)		
Tự doanh (tỷ VND)		
P/E	10.1	8.2
P/B	1.5	1.5

### Lợi suất TPCP

	YTD
Việt Nam 3 tháng	4.62% 729.9%
Việt Nam 3 năm	4.81% 628.2%
Việt Nam 10 năm	5% 140.4%
Mỹ 3 tháng	4.16% 13606.6%
Mỹ 2 năm	4.36% 496.5%
Mỹ 10 năm	3.70% 145.3%

### Giá hàng hoá

	1D
Dầu Brent (USD/thùng)	91.8 -1.11%
Vàng (USD/ounce)	1,766 -0.55%

### Tỷ giá

	1D
USD/VND	24,805 -0.06%
EUR/VND	25,742 0.12%
JPY/VND	17,792 -0.16%

### Lãi suất liên ngân hàng

	YTD
Qua đêm	4.88% 300.6%
1 tuần	5.58% 293.4%
2 tuần	6.38% 311.3%
1 tháng	7.18% 291.4%

### Nhận định và Chiến lược giao dịch

- **Nhận định:** Hệ thống đánh giá và phân loại trạng thái diễn biến của CTS ghi nhận thị trường trong phiên giao dịch 17/11/2022 tương ứng với diễn biến đi ngang.

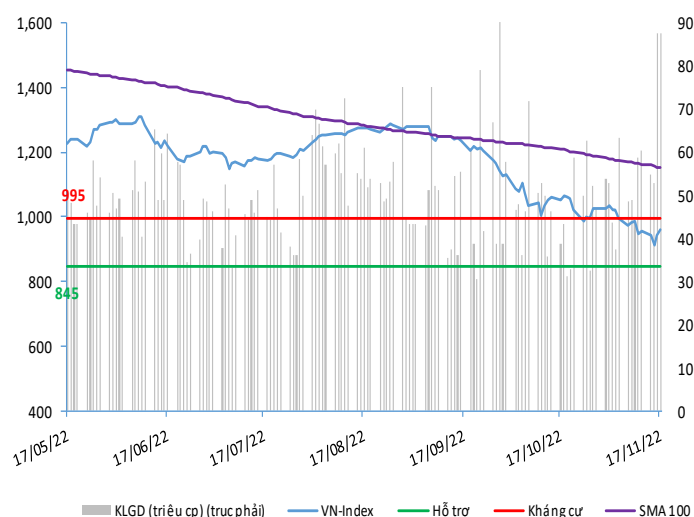
Xét trong ngắn hạn T+3, sức mạnh tổng quan của chỉ số VN-Index ghi nhận duy trì diễn biến hồi phục và tăng điểm tích cực trong bối cảnh hàng loạt cổ phiếu duy trì tăng giá mạnh. Bên cạnh đó, diễn biến dài hơn T+10 và T+20 vẫn đang ghi nhận xu hướng giảm điểm là chủ đạo.

- **Chiến lược giao dịch:** **Tăng tỷ trọng**

**Tỷ lệ cổ phiếu/tiền mặt: 60/40**

Chỉ số VN-Index tiếp tục duy trì diễn biến hồi phục khả quan trong bối cảnh dòng tiền bắt đáy tiếp tục được kích hoạt và tham gia tốt tại hầu hết các nhóm cổ phiếu, hướng tới vùng điểm kháng cự 995 – 1.000 điểm của chỉ số. Theo đó, nhà đầu tư ngắn hạn có thể gia tăng tỷ trọng danh mục lên ngưỡng 60% cổ phiếu và 40% tiền mặt cho nhịp hồi phục hiện tại của thị trường.

### VN-INDEX



## THANG ĐIỂM ĐÁNH GIÁ

< -75 <	< -50 <	< -25 <	< +25 <	< +50 <	< +75 <
<b>Giảm giá rất mạnh</b>	<b>Giảm giá mạnh</b>	<b>Giảm giá</b>	<b>Đi ngang</b>	<b>Tăng giá</b>	<b>Tăng giá rất mạnh</b>

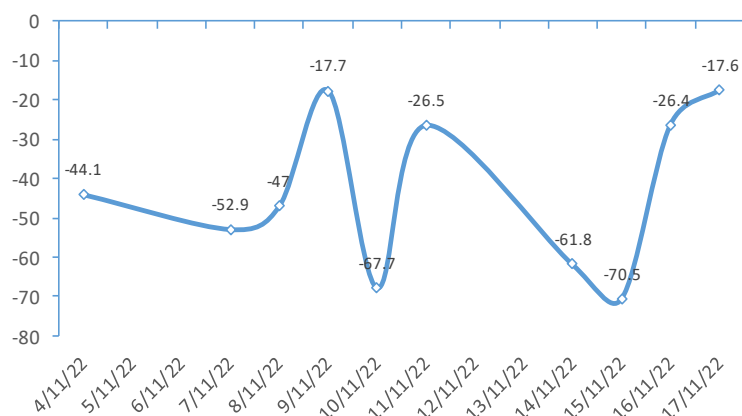
### ĐIỂM ĐÁNH GIÁ VN-INDEX 17/11/2022:

Chỉ báo	Điểm	
Xu hướng EMA (3); EMA (10) & SMA (20)	-5	
Định hướng & Sức mạnh xu hướng DMI & ADX	-2	
	RSI (14)	1
	MFI (14)	-2
Dao động & Động lượng Stochastic (14,3,3)	2	
	MACD (12,26,9)	-1
	CMF	-2
Khối lượng OBV	2	
	Volume	0
Độ rộng Advance - Decline	1	
<b>Điểm đánh giá chung</b>	<b>-17.65</b>	
<b>Nhận Định</b>	<b>Đi ngang</b>	

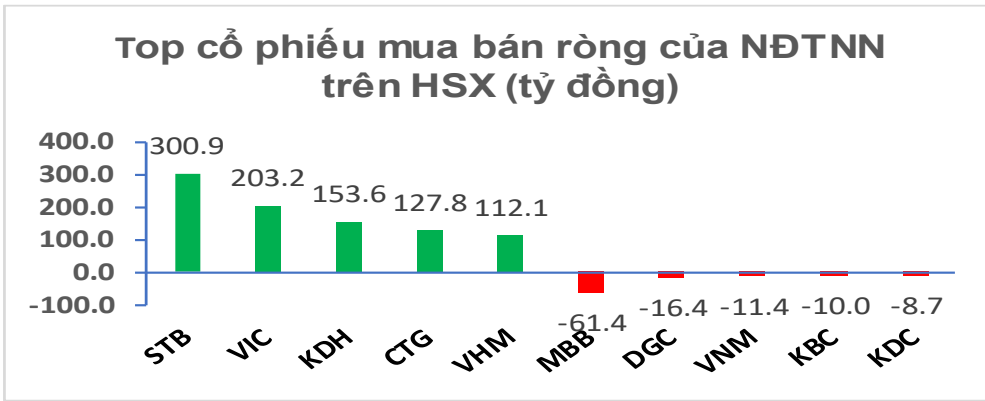
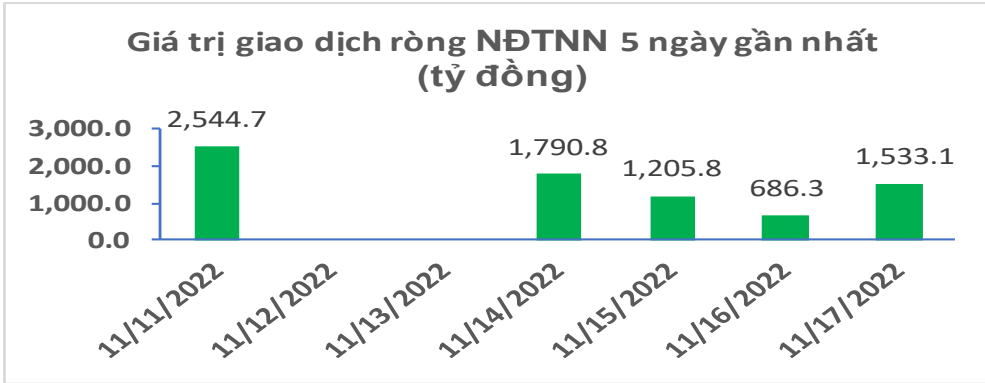
### ĐIỂM ĐÁNH GIÁ CỔ PHIẾU VN30 17/11/2022:

STT	Mã CK	Điểm	Trạng thái
1	BID	-13.0	Đi ngang
2	BVH	-11.2	Đi ngang
3	CTG	-12.5	Đi ngang
4	FPT	-8.1	Đi ngang
5	GAS	-11.3	Đi ngang
6	HDB	-9.4	Đi ngang
7	HPG	-10.7	Đi ngang
8	MBB	-9.8	Đi ngang
9	MSN	-8.0	Đi ngang
10	MWG	-9.1	Đi ngang
11	PLX	-11.1	Đi ngang
12	PNJ	-8.4	Đi ngang
13	POW	-9.4	Đi ngang
14	REE	-8.4	Đi ngang
15	SSI	-11.6	Đi ngang
16	STB	-10.9	Đi ngang
17	TCB	-10.6	Đi ngang
18	VCB	-11.7	Đi ngang
19	VHM	-7.1	Đi ngang
20	VIC	-7.1	Đi ngang
21	VJC	-7.8	Đi ngang
22	VNM	-6.6	Đi ngang
23	VPB	-12.3	Đi ngang
24	VRE	-9.9	Đi ngang

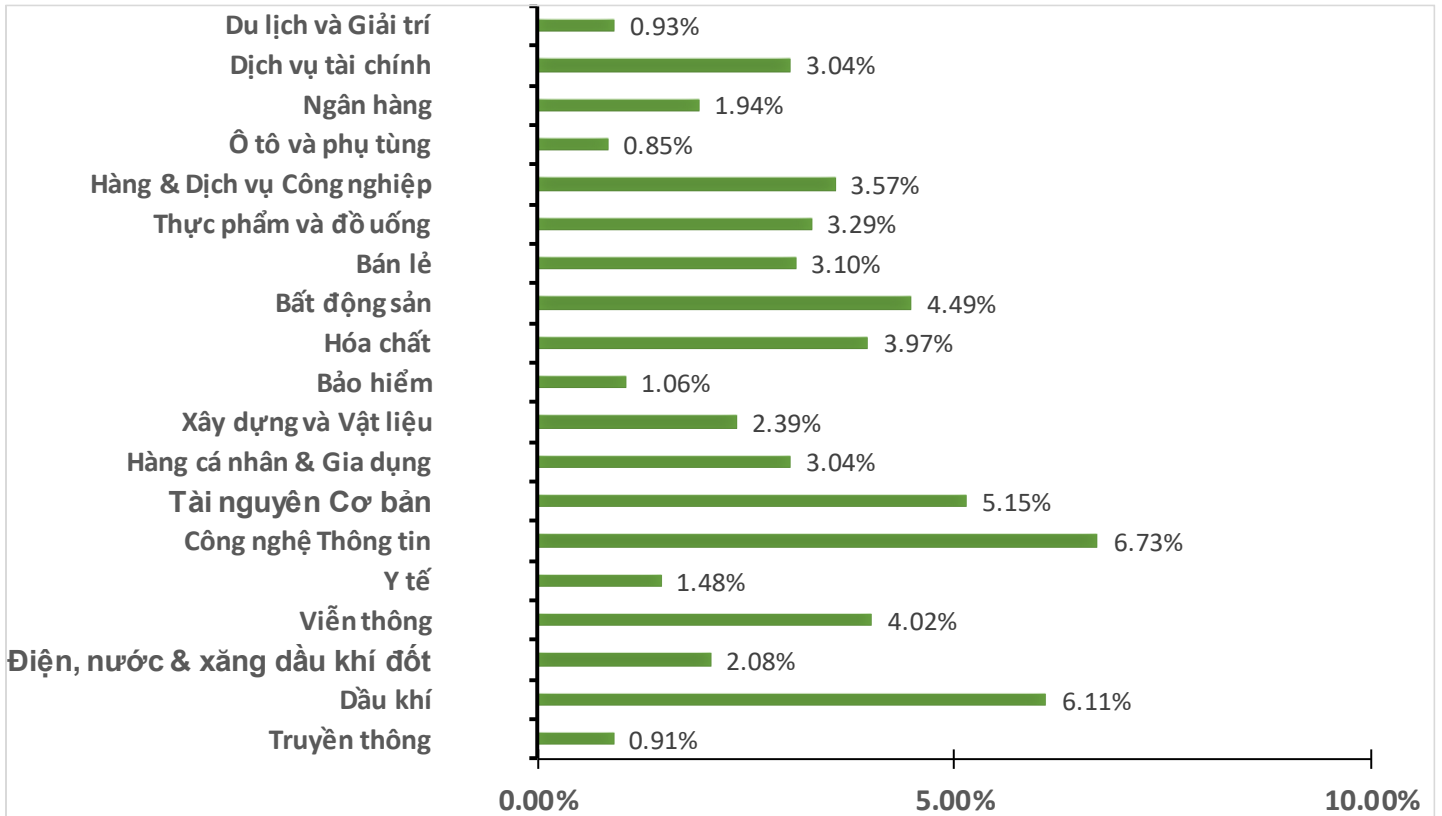
### ĐIỂM ĐÁNH GIÁ VN-INDEX 10 PHIÊN GIAO DỊCH



GIAO DỊCH KHỐI NGOẠI:



BIẾN ĐỘNG NHÓM NGÀNH PHIÊN 17.11.2022:



Nguồn: Bloomberg, Fiipro

## CHỈ SỐ KINH TẾ VĨ MÔ:

### Tăng trưởng GDP Việt Nam (%)



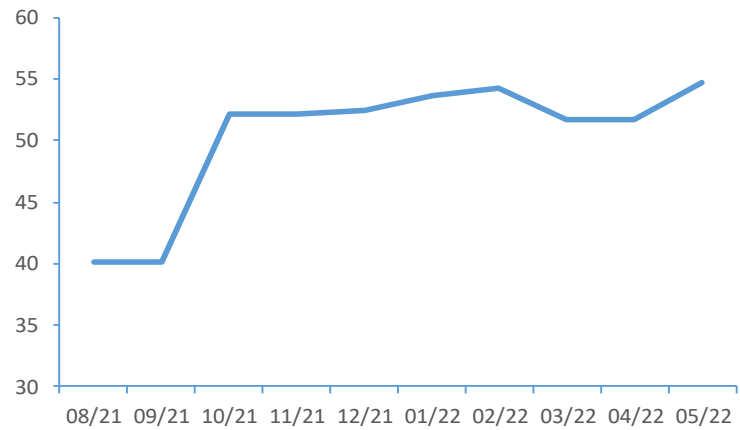
### Tổng mức bán lẻ hàng hoá (tỷ VND)



### CPI Việt Nam (%)



### PMI



### Giá trị xuất nhập khẩu của Việt Nam (triệu USD)



### Tổng vốn FDI đăng ký triệu USD)





## TIN KINH TẾ TÀI CHÍNH

## Lạm phát tại Anh tăng cao nhất 41 năm.

Theo CNBC, lạm phát tại Anh đã tăng lên 11,1% trong tháng 10, mức cao nhất trong vòng 41 năm và vượt xa dự báo trước đó của giới quan sát. Nguyên nhân là giá lương thực, vận tải và năng lượng tiếp tục tạo sức ép lên các hộ gia đình và doanh nghiệp. Trước đó, các nhà kinh tế được Reuters khảo sát dự báo chỉ số giá tiêu dùng (CPI) tháng 10 sẽ tăng 10,7% so với một năm trước đó. Lạm phát tháng 9 tại Anh là 10,1%, mức cao nhất trong vòng 40 năm.

## Thêm dữ liệu cho thấy lạm phát Mỹ đã hạ nhiệt.

Chỉ số giá sản xuất tăng yếu hơn dự báo trong tháng 10/2022, càng củng cố cho hy vọng lạm phát Mỹ đã hạ nhiệt, Cục Thống kê Lao động Mỹ cho biết trong ngày 15/11. Chỉ số giá sản xuất (PPI) tháng 10 tăng 0.2% so với tháng trước, thấp hơn dự báo tăng 0.4% từ cuộc thăm dò của Dow Jones. Chứng khoán Mỹ bật tăng sau thông tin trên, phản ánh niềm tin của thị trường rằng lạm phát Mỹ đã hạ nhiệt. So với cùng kỳ, PPI tháng 10 tăng 8%, thấp hơn mức tăng 8.4% của tháng 9/2022 và cách xa mức đỉnh 11.7% hồi tháng 3/2022. Loại trừ thực phẩm, năng lượng và dịch vụ thương mại, PPI cũng tăng 0.2% so với tháng trước và tăng 5.4% so với cùng kỳ. Loại trừ chỉ năng lượng và thực phẩm, PPI gần như đi ngang so với tháng trước và tăng 6.7% so với cùng kỳ.

## Thị trường trái phiếu chính phủ Mỹ 24 ngàn tỷ USD bỗng dưng bớt rủi ro hơn.

Báo cáo chỉ số giá tiêu dùng mới nhất (tháng 10/2022) của Mỹ cho thấy lạm phát có thể “hạ nhiệt” trong thời gian dài. Điều này khiến nhà đầu tư đổ xô trở lại thị trường trái phiếu trong tuần trước, giảm đặt cược vào chính sách lãi suất “diều hâu” của Cục Dự trữ Liên bang Mỹ (Fed). Một lý do khác khiến tài sản trú ẩn đáng tin cậy một thời này có vẻ an toàn hơn thời gian trước là: xu hướng lãi suất tăng hiện nay ít có khả năng “nghiền nát” danh mục đầu tư trái phiếu như những gì đã xảy ra trong hai năm qua.

## Dòng vốn toàn cầu liên tục tháo chạy khỏi trái phiếu Trung Quốc.

Theo dữ liệu từ China Central & Depository Clearing Co., lượng trái phiếu chính phủ Trung Quốc do nhà đầu tư nước ngoài nắm giữ trên thị trường liên ngân hàng giảm 26.5 tỷ nhân dân tệ (3.8 tỷ USD) trong tháng 10/2022, sau khi giảm 70.7 tỷ nhân dân tệ vào tháng trước đó. Như vậy, tổng dòng vốn tháo chạy khỏi tài sản này trong 10 tháng đầu năm nay tăng lên 625 tỷ nhân dân tệ (gần 2.2 ngàn tỷ USD). Dòng vốn tháo chạy khỏi trái phiếu chính phủ Trung Quốc trong bối cảnh các tài sản khác của nước này cũng đang giảm giá mạnh sau khi Đại hội Đảng Cộng sản Trung Quốc kết thúc. Trong đó, thị trường cổ phiếu chứng kiến các quỹ ngoại rút vốn kỷ lục vào cuối tháng 10, còn đồng nhân dân tệ xuống thấp nhất 15 năm so với USD.

## USD xuống đáy 3 tháng.

Đồng bạc xanh chịu sức ép lớn từ các dấu hiệu cho thấy Fed sẽ giảm tốc độ tăng lãi suất. Chỉ số USD rơi xuống mức thấp nhất 3 tháng, trong khi euro đã đắt hơn USD. Theo dữ liệu của Trading Economics, chỉ số USD - đo lường sức mạnh của đồng bạc xanh với các tiền tệ chính khác - vừa rơi xuống 105,9 điểm, rồi nhích nhẹ lên 106 điểm, đánh dấu mức thấp nhất kể từ ngày 14/8.



## TIN DOANH NGHIỆP

## HDC | Tin giao dịch nội bộ.

Ông Lê Viết Liên, Thành viên HĐQT kiêm Tổng Giám đốc của CTCP Phát triển nhà Bà Rịa - Vũng Tàu (Hodeco, HOSE: HDC), vừa bị Chứng khoán VPS bán giải chấp 804,600 cp HDC đang sở hữu. Giao dịch được thực hiện trong phiên 16/11 theo phương thức khớp lệnh trên sàn. Sau giao dịch, ông Liên giảm số lượng nắm giữ HDC từ hơn 4.5 triệu cp xuống còn hơn 3.7 triệu cp, tương đương tỷ lệ 3.42%.

## DCM | Tin giao dịch nội bộ.

Quỹ ngoại Dragon Capital báo cáo đã mua tổng cộng gần 1.2 triệu cp của CTCP Phân bón Dầu khí Cà Mau (HOSE: DCM) trong phiên 11/11/2022. Cụ thể, 2 thành viên của Dragon Capital là CTBC Vietnam Equity Fund và Norges Bank mua lần lượt 300,000 cp và 884,700 cp. Tổng cộng, cả nhóm mua vào gần 1.2 triệu cp DCM. Sau giao dịch, sở hữu của Dragon Capital tại DCM tăng từ 26.4 triệu cp (4.98%) lên mức 27.5 triệu cp (5.2%), chính thức trở thành cổ đông lớn tại đây.

## HPX | Tin giao dịch nội bộ.

Chủ tịch HĐQT cùng Phó Tổng Giám đốc CTCP Đầu tư Hải Phát (HOSE: HPX) đăng ký gom tổng cộng 10 triệu cp HPX trong bối cảnh giá cổ phiếu sắp trải qua 4 phiên giảm sàn liên tiếp. Cụ thể, ông Đỗ Quý Hải - Chủ tịch HĐQT HPX đăng ký mua 5 triệu cp trong thời gian từ 18/11-16/12/2022 để cơ cấu danh mục đầu tư. Nếu mua thành công, ông Hải sẽ tăng sở hữu tại HPX từ gần 122 triệu cp (40.04%) lên gần 127 triệu cp (41.68%).

## BCG | Tin giao dịch nội bộ.

Chiều ngày 16/11, CTCP Tập đoàn Bamboo Capital (HOSE: BCG) ra công bố thông tin về việc ông Nguyễn Hồ Nam – Chủ tịch HĐQT đăng ký mua vào 5 triệu cp BCG. Thời gian giao dịch dự kiến từ ngày 21/11/2022 đến ngày 20/12/2022 theo hình thức khớp lệnh hoặc thỏa thuận. Theo thị giá hiện tại của BCG, ông Nguyễn Hồ Nam dự chi khoảng 25 tỷ đồng để mua số cổ phiếu đã đăng ký.

## NLG | Tin giao dịch nội bộ.

Trong giai đoạn từ 14/10-11/11, ông Nguyễn Xuân Quang - Chủ tịch CTCP Đầu tư Nam Long (Nam Long Group, HOSE: NLG) đã mua 1 triệu cp NLG trên tổng số 2 triệu cp đăng ký theo hình thức khớp lệnh. Cũng trong giai đoạn trên, 2 con trai của ông Quang là Nguyễn Nam và Nguyễn Hiệp đã mua mỗi người 300 ngàn cp NLG trên số đăng ký là 2 triệu cp theo hình thức khớp lệnh. Tổng cộng, gia đình Chủ tịch Quang đăng ký 6 triệu cp, nhưng mua thành công 1.6 triệu cp. Lý do công bố là vì điều chỉnh tiến độ mua vào theo diễn biến rui ro từ thị trường. Chiếu theo thị giá trung bình giai đoạn gần 23,000 đồng/cp, ước tính tổng giá trị các thương vụ khoảng 36.8 tỷ đồng.

## TUYÊN BỐ MIỄN TRÁCH NHIỆM

---

Bản quyền năm 2022 thuộc về Công ty Cổ phần Chứng khoán Ngân hàng Công thương Việt Nam (VietinBank Securities). Những thông tin sử dụng trong báo cáo được thu thập từ những nguồn đáng tin cậy và VietinBank Securities không chịu trách nhiệm về tính chính xác của chúng. Quan điểm thể hiện trong báo cáo này là của (các) tác giả và không nhất thiết liên hệ với quan điểm chính thức của VietinBank Securities. Không một thông tin cũng như ý kiến nào được viết ra nhằm mục đích quảng cáo hay khuyến nghị mua/bán bất kỳ chứng khoán nào. Báo cáo này không được phép sao chép, tái bản bởi bất kỳ cá nhân hoặc tổ chức nào khi chưa được phép của VietinBank Securities.

## THÔNG TIN LIÊN HỆ

---

### **Chiến lược giao dịch**

---

#### **Nguyễn Hoàng Việt**

Chuyên viên phân tích chính

[vieth@cts.vn](mailto:vieth@cts.vn)

SĐT: (+84 – 24) 3974 1771