

# BẢN TIN PHÁI SINH

NGÀY: 05/12/2022




## RUNG LẮC



## BẢN TIN PHÁT SINH

Mã CK	Giá đóng cửa	+/-	%	Gap	% Gap	KLGD	GTGD	GT ròng NĐTNN	Open Interest (Hợp đồng)	Số phiên còn lại	Ngày đáo hạn
VN30F1M	1.104,00	3,00	0,27%	-6,94	-0,62%	472.192	52.086,43	-20,78	49.318	8	15/12/2022
VN30F2M	1.110,00	10,10	0,92%	-0,94	-0,08%	3.051	336,28	-15,54	2.516	33	19/1/2023
VN30F1Q	1.084,10	2,10	0,19%	-26,84	-2,42%	1.139	123,52	0,00	370	73	16/3/2023
VN30F2Q	1.080,00	1,00	0,09%	-30,94	-2,79%	885	95,45	1,08	443	138	15/6/2023

Nguồn: FiinPro

- 
 Thị trường phái sinh tăng trong ngày hôm nay. 4 HĐTL gồm VN30F1M, VN30F2M, VN30F1Q, VN30F2Q đóng cửa với mức tăng từ 1 đến 10,1 điểm. Thanh khoản VN30F1M thấp hơn phiên trước đạt 472.192 hợp đồng được khớp lệnh.
- 
 Chỉ số VN30 đóng cửa tăng 17,95 điểm. Thanh khoản của nhóm VN30 cao hơn phiên trước đó, đạt 10.748 tỷ đồng. Nhà đầu tư cân nhắc mở vị thế Short.
- 
 Nhóm cổ phiếu trong chỉ số VN30 hôm nay sắc xanh lan tỏa với 25 mã tăng, 3 mã giảm và 2 mã tham chiếu. Các cổ phiếu như VHM, GAS, VNM góp phần quan trọng vào sắc xanh của VN30 phiên ngày hôm nay.

Chiến lược giao dịch ngắn hạn: Thị trường phái sinh hôm nay tăng đi kèm cùng với biên độ giao dịch hấp dẫn. Phiên hôm nay tăng đưa chỉ số VN30 1.092,99 lên 1.110,94 điểm. Chúng tôi khuyến nghị nhà đầu tư cân nhắc mở vị thế Short và chốt lời ở ngưỡng 1.070 và cắt lỗ ở ngưỡng 1.120.

Chiến lược giao dịch trong phiên: Nhà đầu tư có thể tận dụng các nhịp điều chỉnh trong phiên để mở vị thế Short với mức dừng lỗ là 5 điểm và mức chốt lời là 10 điểm.

## BIỂU ĐỒ KỸ THUẬT VN30F1M



## BIỂU ĐỒ KỸ THUẬT VN30 – CƠ SỞ



Hợp đồng tương lai VN30F1M · 1 - O1104.00 H1104.00 L1104.00 C1104.00 +7.70 (+0.70%)

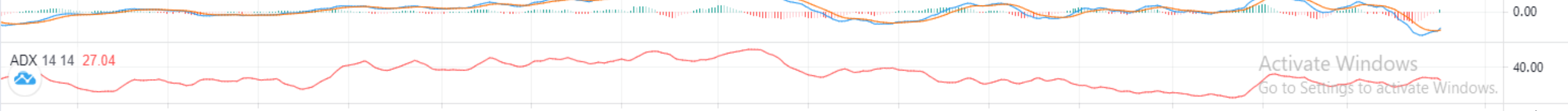
EMA 50 close 0 1106.15

EMA 20 close 0 1101.68

# BIỂU ĐỒ KỸ THUẬT VN30F1M



Moving Average Coverage Divergence (MACD) - Chỉ báo trung bình biên đôi phân kỳ hội tụ 12 26 close 9 -0.57 -3.75 -4.32



Activate Windows  
Go to Settings to activate Windows.

## BIẾN ĐỘNG CỦA VN30

CK	Tên Công Ty	Giá	+/-%
STB	Ngân hàng Thương mại Cổ phần Sài Gòn Thương Tín	22.300	6,95%
SSI	Công ty Cổ phần Chứng khoán SSI	20.800	6,94%
KDH	Công ty Cổ phần Đầu tư và Kinh doanh nhà Khang Điền	31.100	6,87%
PDR	Công ty Cổ phần Phát triển Bất động sản Phát Đạt	16.650	6,73%
VPB	Ngân hàng Thương mại Cổ phần Việt Nam Thịnh Vượng	18.150	4,91%
BVH	Tập đoàn Bảo Việt	50.500	4,77%
HPG	Công ty Cổ phần Tập đoàn Hòa Phát	20.000	2,83%
HDB	Ngân hàng Thương mại Cổ phần Phát Triển Thành phố Hồ Chí Minh	16.950	2,73%
VIB	Ngân hàng Thương mại Cổ phần Quốc tế Việt Nam	21.900	2,34%
CTG	Ngân hàng Thương mại Cổ phần Công thương Việt Nam	28.600	2,33%
VHM	Công ty Cổ phần Vinhomes	58.300	1,92%
PLX	Tập đoàn Xăng dầu Việt Nam	32.050	1,91%
GAS	Tổng Công ty Khí Việt Nam - Công ty Cổ phần	113.200	1,80%
TPB	Ngân hàng Thương mại Cổ phần Tiên Phong	23.150	1,54%
SAB	Tổng Công ty Cổ phần Bia - Rượu - Nước Giải khát Sài Gòn	179.700	1,53%

CK	Tên Công Ty	Giá	+/-%
MWG	Công ty Cổ phần Đầu tư Thế Giới Di Động	47.600	1,28%
VNM	Công ty Cổ phần Sữa Việt Nam	85.000	1,19%
FPT	Công ty Cổ phần FPT	78.300	1,16%
MBB	Ngân hàng Thương mại Cổ phần Quân đội	19.000	1,06%
MSN	Công ty Cổ phần Tập đoàn Masan	105.000	1,06%
TCB	Ngân hàng Thương mại Cổ phần Kỹ thương Việt Nam	29.000	0,69%
GVR	Tập đoàn Công nghiệp Cao su Việt Nam - Công ty Cổ phần	15.600	0,65%
ACB	Ngân hàng Thương mại Cổ phần Á Châu	23.600	0,43%
VJC	Công ty Cổ phần Hàng không Vietjet	106.900	0,38%
BID	Ngân hàng Thương mại Cổ phần Đầu tư và Phát triển Việt Nam	41.250	0,12%
VRE	Công ty Cổ phần Vincom Retail	31.550	0,00%
VCB	Ngân hàng Thương mại Cổ phần Ngoại thương Việt Nam	85.000	0,00%
VIC	Tập đoàn Vingroup - Công ty Cổ phần	68.100	-1,02%
POW	Tổng Công ty Điện lực Dầu khí Việt Nam - CTCP	11.500	-1,71%
NVL	Công ty Cổ phần Tập đoàn Đầu tư Địa ốc No Va	22.150	-6,93%

## THÔNG BÁO MIỄN TRỪ TRÁCH NHIỆM

Nội dung bản tin này do Công ty cổ phần chứng khoán Công thương (Vietinbank Securities) cung cấp, chỉ mang tính chất tham khảo. Mặc dù mọi thông tin đều được thu thập từ những nguồn, tờ báo đáng tin cậy, nhưng Vietinbank Securities không đảm bảo được tuyệt đối được độ chính xác của thông tin hay bất kỳ vấn đề nào liên quan đến việc sử dụng bản tin này.

Các ý kiến tổng hợp, dự báo chỉ thể hiện quan điểm của tác giả tại thời điểm phát hành, báo cáo chỉ nhằm mục đích cung cấp thông tin tham khảo chứ không mang tính chất mời chào, mua bán, nắm giữ bất cứ cổ phiếu nào. Báo cáo này là tài sản của Công ty cổ phần chứng khoán Công thương (Vietinbank Securities).

Không ai được phép sao chép, tái sản xuất, phát hành cũng như phân phối báo cáo này vì bất cứ mục đích cá nhân hay thương mại nào nếu không có sự đồng ý của Vietinbank Securities.

***Xin vui lòng ghi rõ nguồn khi trích dẫn các thông tin trong báo cáo này!***