

BẢN TIN PHÁI SINH

NGÀY: 21/12/2022




PHỤC HỒI CUỐI PHIÊN



BẢN TIN PHÁT SINH

Mã CK	Giá đóng cửa	+/-	%	Gap	% Gap	KLGD	GTGD	GT ròng NĐTNN	Open Interest (Hợp đồng)	Số phiên còn lại	Ngày đáo hạn
VN30F1M	1.037,00	10,00	0,97%	3,90	0,38%	407.905	41.905,19	51,74	45.161	21	19/1/2023
VN30F2M	1.029,00	3,50	0,34%	-4,10	-0,40%	540	55,31	0,62	299	41	16/2/2023
VN30F1Q	1.020,60	2,60	0,26%	-12,50	-1,21%	88	8,94	0,00	377	61	16/3/2023
VN30F2Q	1.007,10	3,10	0,31%	-26,00	-2,52%	124	12,45	0,20	781	126	15/6/2023

Nguồn: FiinPro

- 
 Thị trường phái sinh tăng trong ngày hôm nay. 4 HĐTL gồm VN30F1M, VN30F2M, VN30F1Q, VN30F2Q đóng cửa với mức tăng từ 2,6 đến 10 điểm. Thanh khoản VN30F1M thấp hơn phiên trước đạt 407.905 hợp đồng được khớp lệnh.
- 
 Chỉ số VN30 đóng cửa tăng 3,31 điểm. Thanh khoản của nhóm VN30 thấp hơn phiên trước đó, đạt 5.031 tỷ đồng. Nhà đầu tư cân nhắc mở vị thế Long.
- 
 Nhóm cổ phiếu trong chỉ số VN30 hôm nay phân hóa với 14 mã tăng, 13 mã giảm và 3 mã tham chiếu. Các cổ phiếu như STB, VNM, VPB góp phần quan trọng vào sắc xanh của VN30 phiên ngày hôm nay.

Chiến lược giao dịch ngắn hạn: Thị trường phái sinh hôm nay tăng đi kèm cùng với biên độ giao dịch kém hấp dẫn. Phiên hôm nay tăng đưa chỉ số VN30 từ 1.029,79 lên 1.033,1 điểm. Chúng tôi khuyến nghị nhà đầu tư cân nhắc mở vị thế Long và chốt lời ở ngưỡng 1.057 và cắt lỗ ở ngưỡng 1.017.

Chiến lược giao dịch trong phiên: Nhà đầu tư có thể tận dụng các nhịp điều chỉnh trong phiên để mở vị thế Long với mức dừng lỗ là 5 điểm và mức chốt lời là 10 điểm.

BIỂU ĐỒ KỸ THUẬT VN30F1M



BIỂU ĐỒ KỸ THUẬT VN30 – CƠ SỞ



Hợp đồng tương lai VN30F1M · 1 - O1104.00 H1104.00 L1104.00 C1104.00 +7.70 (+0.70%)

EMA 50 close 0 1106.15

EMA 20 close 0 1101.68

BIỂU ĐỒ KỸ THUẬT VN30F1M



BIẾN ĐỘNG CỦA VN30

CK	Tên Công Ty	Giá	+/-%
STB	Ngân hàng Thương mại Cổ phần Sài Gòn Thương Tín	23.550	4,90%
VPB	Ngân hàng Thương mại Cổ phần Việt Nam Thịnh Vượng	17.650	2,02%
VNM	Công ty Cổ phần Sữa Việt Nam	79.700	1,27%
SAB	Tổng Công ty Cổ phần Bia - Rượu - Nước Giải khát Sài Gòn	175.000	1,16%
ACB	Ngân hàng Thương mại Cổ phần Á Châu	22.800	1,11%
VRE	Công ty Cổ phần Vincom Retail	26.000	0,97%
MSN	Công ty Cổ phần Tập đoàn Masan	94.900	0,96%
HDB	Ngân hàng Thương mại Cổ phần Phát Triển Thành phố Hồ Chí Minh	16.800	0,90%
FPT	Công ty Cổ phần FPT	77.200	0,78%
VHM	Công ty Cổ phần Vinhomes	48.500	0,62%
MBB	Ngân hàng Thương mại Cổ phần Quân đội	17.700	0,57%
PLX	Tập đoàn Xăng dầu Việt Nam	29.500	0,51%
VJC	Công ty Cổ phần Hàng không Vietjet	111.600	0,27%
BID	Ngân hàng Thương mại Cổ phần Đầu tư và Phát triển Việt Nam	38.600	0,26%
TCB	Ngân hàng Thương mại Cổ phần Kỹ thương Việt Nam	27.700	0,00%

CK	Tên Công Ty	Giá	+/-%
BVH	Tập đoàn Bảo Việt	48.000	0,00%
VIB	Ngân hàng Thương mại Cổ phần Quốc tế Việt Nam	19.700	0,00%
MWG	Công ty Cổ phần Đầu tư Thế Giới Di Động	46.400	-0,22%
VCB	Ngân hàng Thương mại Cổ phần Ngoại thương Việt Nam	78.700	-0,38%
HPG	Công ty Cổ phần Tập đoàn Hòa Phát	18.900	-0,53%
GVR	Tập đoàn Công nghiệp Cao su Việt Nam - Công ty Cổ phần	14.200	-0,70%
GAS	Tổng Công ty Khí Việt Nam - Công ty Cổ phần	103.500	-1,24%
CTG	Ngân hàng Thương mại Cổ phần Công thương Việt Nam	27.500	-1,79%
VIC	Tập đoàn Vingroup - Công ty Cổ phần	54.900	-1,79%
TPB	Ngân hàng Thương mại Cổ phần Tiên Phong	21.600	-1,82%
POW	Tổng Công ty Điện lực Dầu khí Việt Nam - CTCP	10.450	-2,34%
SSI	Công ty Cổ phần Chứng khoán SSI	19.300	-2,53%
KDH	Công ty Cổ phần Đầu tư và Kinh doanh nhà Khang Điền	25.100	-2,71%
NVL	Công ty Cổ phần Tập đoàn Đầu tư Địa ốc No Va	15.200	-6,75%
PDR	Công ty Cổ phần Phát triển Bất động sản Phát Đạt	12.000	-6,98%

THÔNG BÁO MIỄN TRỪ TRÁCH NHIỆM

Nội dung bản tin này do Công ty cổ phần chứng khoán Công thương (Vietinbank Securities) cung cấp, chỉ mang tính chất tham khảo. Mặc dù mọi thông tin đều được thu thập từ những nguồn, tờ báo đáng tin cậy, nhưng Vietinbank Securities không đảm bảo được tuyệt đối được độ chính xác của thông tin hay bất kỳ vấn đề nào liên quan đến việc sử dụng bản tin này.

Các ý kiến tổng hợp, dự báo chỉ thể hiện quan điểm của tác giả tại thời điểm phát hành, báo cáo chỉ nhằm mục đích cung cấp thông tin tham khảo chứ không mang tính chất mời chào, mua bán, nắm giữ bất cứ cổ phiếu nào. Báo cáo này là tài sản của Công ty cổ phần chứng khoán Công thương (Vietinbank Securities).

Không ai được phép sao chép, tái sản xuất, phát hành cũng như phân phối báo cáo này vì bất cứ mục đích cá nhân hay thương mại nào nếu không có sự đồng ý của Vietinbank Securities.

Xin vui lòng ghi rõ nguồn khi trích dẫn các thông tin trong báo cáo này!