

BẢN TIN PHÁI SINH

NGÀY: 09/12/2022




TÍCH CỰC



BẢN TIN PHÁI SINH

Mã CK	Giá đóng cửa	+/-	%	Gap	% Gap	KLGD	GTGD	GT ròng NĐTNN	Open Interest (Hợp đồng)	Số phiên còn lại	Ngày đáo hạn
VN30F2212	1.070,00	15,00	1,42%	4,92	0,46%	566.948	60.295	-211,70	44.336	4	15/12/2022
VN30F2301	1.060,30	20,30	1,95%	-4,78	-0,45%	6.889	725	139,89	9.005	29	19/01/2023
VN30F2303	1.048,40	8,40	0,81%	-16,68	-1,57%	344	36	-0,65	309	69	16/03/2023
VN30F2306	1.043,00	9,80	0,95%	-22,08	-2,07%	205	21	0,52	420	134	15/06/2023

Nguồn: FiinPro, VietinBank Securities

-  Thị trường phái sinh tăng điểm trong ngày hôm nay. 4 HĐTL gồm VN30F1M, VN30F2M, VN30F1Q, VN30F2Q đóng cửa với mức dao động từ 8,4 đến 20,03 điểm trong khi chỉ số cơ sở tăng 2,35 điểm. Thanh khoản VN30F1M cao hơn phiên trước đạt 566.948 hợp đồng (tăng 5,57%) được khớp lệnh.
-  Chỉ số VN30 đóng cửa tăng 2,35 điểm lên mốc 1.065,08 điểm. Thanh khoản của nhóm VN30 cao hơn phiên trước đó, đạt 6.124 tỷ đồng (giảm 17,68%). Nhà đầu tư cân nhắc mở vị thế tại các ngưỡng kháng cự/hỗ trợ trong các phiên tiếp theo.
-  Nhóm cổ phiếu trong chỉ số VN30 hôm nay biến động tích cực với 17 mã tăng, 4 mã tham chiếu, 9 mã giảm. Các cổ phiếu như STB, VJC, ACB tác động tích cực tới chỉ số VN30 phiên ngày hôm nay.

Chiến lược giao dịch ngắn hạn: Thị trường hôm nay tăng đi kèm cùng với biên độ giao dịch hấp dẫn. Chúng tôi khuyến nghị quý nhà đầu tư xem xét giao dịch trong phiên. Phiên hôm nay tăng đưa chỉ số VN30 từ 1.062,73 lên 1.065,08. Chúng tôi khuyến nghị nhà đầu tư cân nhắc mở vị thế Long, chốt lời ở ngưỡng 1.100 và cắt lỗ ở ngưỡng 1.050.

Chiến lược giao dịch trong phiên: Nhà đầu tư có thể tận dụng các nhịp điều chỉnh trong phiên để mở vị thế Long với mức dừng lỗ là 5 điểm và mức chốt lời là 10 điểm.

BIỂU ĐỒ KỸ THUẬT VN30F1M



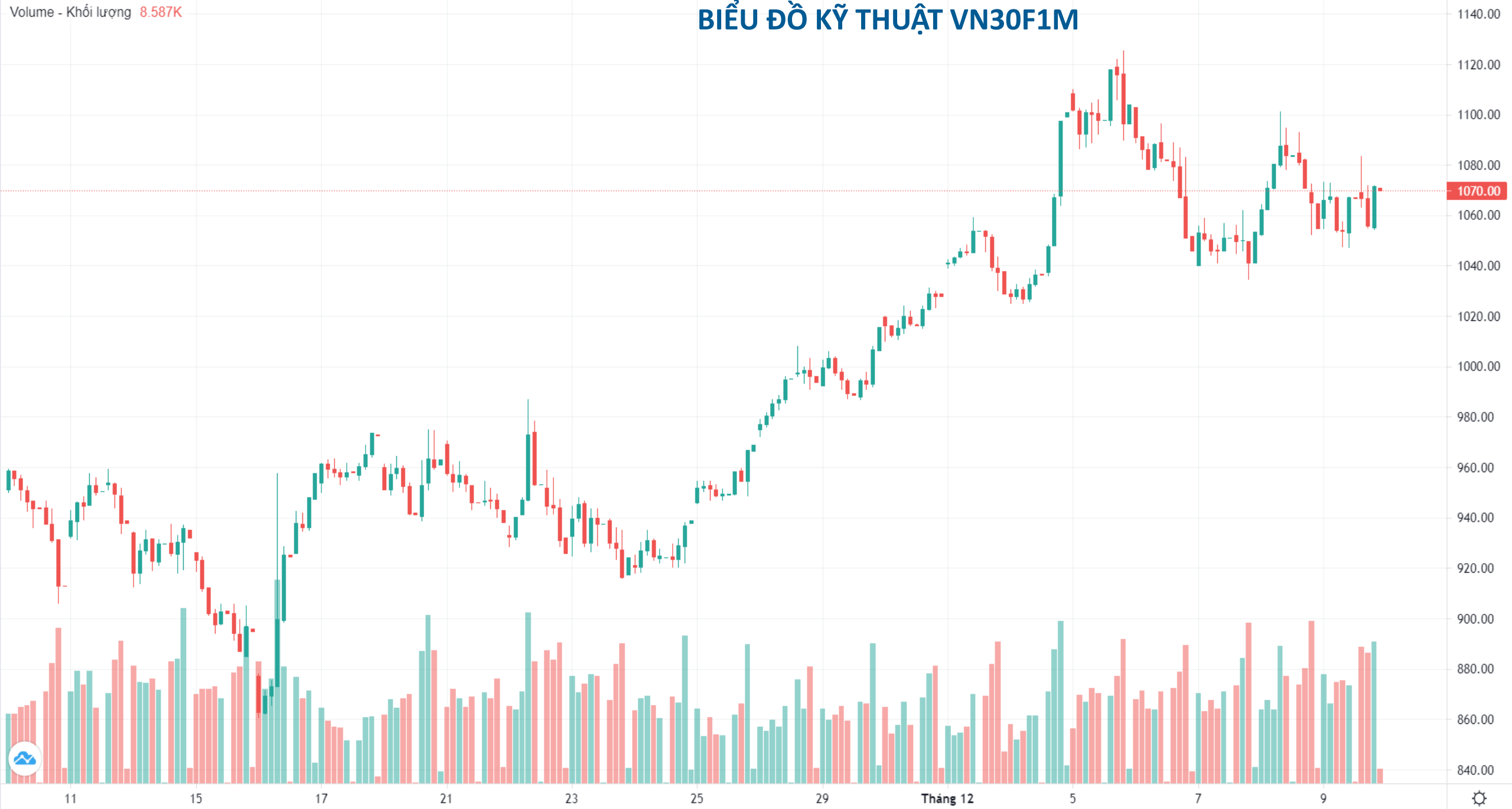
BIỂU ĐỒ KỸ THUẬT VN30 – CƠ SỞ



Hợp đồng tương lai VN30F1M · 30 - O1071.00 H1071.00 L1070.00 C1070.00 -1.50 (-0.14%)

Volume - Khối lượng 8.587K

BIỂU ĐỒ KỸ THUẬT VN30F1M



BIẾN ĐỘNG CỦA VN30

CK	Tên Công Ty	Giá	+/-%
VJC	Công ty Cổ phần Hàng không Vietjet	111.500	4,21%
STB	Ngân hàng Thương mại Cổ phần Sài Gòn Thương Tín	22.400	3,23%
GVR	Tập đoàn Công nghiệp Cao su Việt Nam - Công ty Cổ phần	15.050	2,38%
TPB	Ngân hàng Thương mại Cổ phần Tiên Phong	22.500	2,27%
PLX	Tập đoàn Xăng dầu Việt Nam	30.400	2,01%
HDB	Ngân hàng Thương mại Cổ phần Phát Triển Thành phố Hồ Chí Minh	16.800	1,82%
ACB	Ngân hàng Thương mại Cổ phần Á Châu	23.050	1,77%
HPG	Công ty Cổ phần Tập đoàn Hòa Phát	19.200	1,59%
FPT	Công ty Cổ phần FPT	78.000	1,30%
MSN	Công ty Cổ phần Tập đoàn Masan	97.000	1,04%
CTG	Ngân hàng Thương mại Cổ phần Công thương Việt Nam	28.050	0,90%
MBB	Ngân hàng Thương mại Cổ phần Quân đội	18.200	0,55%
VRE	Công ty Cổ phần Vincom Retail	28.900	0,52%
BID	Ngân hàng Thương mại Cổ phần Đầu tư và Phát triển Việt Nam	39.200	0,51%
MWG	Công ty Cổ phần Đầu tư Thế Giới Di Động	46.200	0,43%

CK	Tên Công Ty	Giá	+/-%
VCB	Ngân hàng Thương mại Cổ phần Ngoại thương Việt Nam	77.300	0,39%
TCB	Ngân hàng Thương mại Cổ phần Kỹ thương Việt Nam	28.250	0,18%
VIB	Ngân hàng Thương mại Cổ phần Quốc tế Việt Nam	20.950	0,00%
SAB	Tổng Công ty Cổ phần Bia - Rượu - Nước Giải khát Sài Gòn	178.000	0,00%
POW	Tổng Công ty Điện lực Dầu khí Việt Nam - CTCP	11.200	0,00%
GAS	Tổng Công ty Khí Việt Nam - Công ty Cổ phần	106.000	0,00%
VPB	Ngân hàng Thương mại Cổ phần Việt Nam Thịnh Vượng	16.900	-0,59%
PDR	Công ty Cổ phần Phát triển Bất động sản Phát Đạt	16.500	-0,60%
KDH	Công ty Cổ phần Đầu tư và Kinh doanh nhà Khang Điền	30.050	-0,83%
VNM	Công ty Cổ phần Sữa Việt Nam	80.000	-1,23%
BVH	Tập đoàn Bảo Việt	47.900	-1,24%
SSI	Công ty Cổ phần Chứng khoán SSI	20.250	-1,46%
VHM	Công ty Cổ phần Vinhomes	54.100	-2,35%
VIC	Tập đoàn Vingroup - Công ty Cổ phần	67.800	-3,00%
NVL	Công ty Cổ phần Tập đoàn Đầu tư Địa ốc No Va	16.650	-6,98%

THÔNG BÁO MIỄN TRỪ TRÁCH NHIỆM

Nội dung bản tin này do Công ty cổ phần chứng khoán Công thương (VietinBank Securities) cung cấp, chỉ mang tính chất tham khảo. Mặc dù mọi thông tin đều được thu thập từ những nguồn, tờ báo đáng tin cậy, nhưng VietinBank Securities không đảm bảo được tuyệt đối được độ chính xác của thông tin hay bất kỳ vấn đề nào liên quan đến việc sử dụng bản tin này.

Các ý kiến tổng hợp, dự báo chỉ thể hiện quan điểm của tác giả tại thời điểm phát hành, báo cáo chỉ nhằm mục đích cung cấp thông tin tham khảo chứ không mang tính chất mời chào, mua bán, nắm giữ bất cứ cổ phiếu nào. Báo cáo này là tài sản của Công ty cổ phần chứng khoán Công thương (VietinBank Securities).

Không ai được phép sao chép, tái sản xuất, phát hành cũng như phân phối báo cáo này vì bất cứ mục đích cá nhân hay thương mại nào nếu không có sự đồng ý của VietinBank Securities.

Xin vui lòng ghi rõ nguồn khi trích dẫn các thông tin trong báo cáo này!