

# BẢN TIN PHÁI SINH

NGÀY: 30/12/2022




HỒI HỘP



## BẢN TIN PHÁI SINH

Mã CK	Giá đóng cửa	+/-	%	Gap	% Gap	KLGD	GTGD	GT ròng NĐTNN	Open Interest (Hợp đồng)	Số phiên còn lại	Ngày đáo hạn
VN30F2301	1.004,50	11,50	1,16%	-0,69	-0,07%	274.298	27.521,84	99,72	49.314	14	19/01/2023
VN30F2302	1.000,00	10,00	1,01%	-5,19	-0,52%	275	27,48	-0,40	761	34	16/02/2023
VN30F2303	990,00	4,10	0,42%	-15,19	-1,51%	96	9,53	0,20	403	54	16/03/2023
VN30F2306	977,40	3,70	0,38%	-27,79	-2,76%	108	10,56	0,00	790	119	15/06/2023

Nguồn: FiinPro, VietinBank Securities

- 
 Thị trường phái sinh tăng điểm trong ngày hôm nay. 4 HĐTL gồm VN30F1M, VN30F2M, VN30F1Q, VN30F2Q đóng cửa với mức dao động từ 3,70 đến 11,50 điểm trong khi chỉ số cơ sở giảm 3,11 điểm. Thanh khoản VN30F1M thấp hơn phiên trước đạt 274.298 hợp đồng (giảm 18,25%) được khớp lệnh.
- 
 Chỉ số VN30 đóng cửa giảm 3,11 điểm về mốc 1.005,19 điểm. Thanh khoản của nhóm VN30 cao hơn phiên trước đó, đạt 3.239 tỷ đồng (giảm 28,34%). Nhà đầu tư cân nhắc mở vị thế tại các ngưỡng kháng cự/hỗ trợ trong các phiên tiếp theo.
- 
 Nhóm cổ phiếu trong chỉ số VN30 hôm nay biến động tiêu cực với 14 mã tăng, 3 mã tham chiếu, 13 mã giảm. Các cổ phiếu như BID, SAB, VCB tác động tiêu cực tới chỉ số VN30 phiên ngày hôm nay.

📍 Chiến lược giao dịch ngắn hạn: Thị trường hôm nay tăng đi kèm cùng với biên độ giao dịch kém hấp dẫn. Phiên hôm nay giảm đưa chỉ số VN30 từ 1.008.3 về 1.005,19. Chúng tôi khuyến nghị nhà đầu tư cân nhắc hạn chế mở vị thế, do hôm nay một số cổ phiếu trụ bị điều chỉnh mạnh trong phiên chốt NAV của năm gây ảnh hưởng tới chỉ số chung của thị trường, đồng thời quan sát kỹ trong phiên giao dịch đầu năm sắp tới để mở vị thế phù hợp với biến động của thị trường.

📍 Chiến lược giao dịch trong phiên: Nhà đầu tư có thể tận dụng các nhịp điều chỉnh trong phiên để mở vị thế Long với mức dừng lỗ là 5 điểm và mức chốt lời là 10 điểm.

**BIỂU ĐỒ KỸ THUẬT VN30F1M**



**BIỂU ĐỒ KỸ THUẬT VN30 – CƠ SỞ**



Hợp đồng tương lai VN30F1M - 30 - O998.0 H1004.5 L998.0 C1004.5 +6.0 (+0.60%)

Volume - Khối lượng 12.858K

# BIỂU ĐỒ KỸ THUẬT VN30F1M



## BIẾN ĐỘNG CỦA VN30

CK	Tên Công Ty	Giá	+/- %
KDH	Công ty Cổ phần Đầu tư và Kinh doanh nhà Khang Điền	26.500	-5,19%
NVL	Công ty Cổ phần Tập đoàn Đầu tư Địa ốc No Va	14.000	-4,44%
BID	Ngân hàng Thương mại Cổ phần Đầu tư và Phát triển Việt Nam	38.600	-3,50%
SAB	Tổng Công ty Cổ phần Bia - Rượu - Nước Giải khát Sài Gòn	166.900	-3,47%
MBB	Ngân hàng Thương mại Cổ phần Quân đội	17.100	-1,72%
TPB	Ngân hàng Thương mại Cổ phần Tiên Phong	21.050	-1,64%
VNM	Công ty Cổ phần Sữa Việt Nam	76.100	-1,17%
GAS	Tổng Công ty Khí Việt Nam - Công ty Cổ phần	101.500	-1,07%
MSN	Công ty Cổ phần Tập đoàn Masan	93.000	-1,06%
VCB	Ngân hàng Thương mại Cổ phần Ngoại thương Việt Nam	80.000	-0,87%
VRE	Công ty Cổ phần Vincom Retail	26.300	-0,75%
ACB	Ngân hàng Thương mại Cổ phần Á Châu	21.900	-0,45%
TCB	Ngân hàng Thương mại Cổ phần Kỹ thương Việt Nam	25.850	-0,39%
MWG	Công ty Cổ phần Đầu tư Thế Giới Di Động	42.900	0,00%
HPG	Công ty Cổ phần Tập đoàn Hòa Phát	18.000	0,00%

CK	Tên Công Ty	Giá	+/- %
GVR	Tập đoàn Công nghiệp Cao su Việt Nam - Công ty Cổ phần	13.800	0,00%
BVH	Tập đoàn Bảo Việt	46.600	0,22%
VJC	Công ty Cổ phần Hàng không Vietjet	109.500	0,27%
HDB	Ngân hàng Thương mại Cổ phần Phát Triển Thành phố Hồ Chí Minh	15.950	0,31%
VIC	Tập đoàn Vingroup - Công ty Cổ phần	53.800	0,37%
VHM	Công ty Cổ phần Vinhomes	48.000	0,42%
VIB	Ngân hàng Thương mại Cổ phần Quốc tế Việt Nam	19.000	0,53%
VPB	Ngân hàng Thương mại Cổ phần Việt Nam Thịnh Vượng	17.900	0,56%
SSI	Công ty Cổ phần Chứng khoán SSI	17.700	0,57%
STB	Ngân hàng Thương mại Cổ phần Sài Gòn Thương Tín	22.500	0,67%
FPT	Công ty Cổ phần FPT	76.900	0,92%
CTG	Ngân hàng Thương mại Cổ phần Công thương Việt Nam	27.250	0,93%
PLX	Tập đoàn Xăng dầu Việt Nam	31.700	1,12%
POW	Tổng Công ty Điện lực Dầu khí Việt Nam - CTCP	10.650	1,43%
PDR	Công ty Cổ phần Phát triển Bất động sản Phát Đạt	13.600	1,49%

## THÔNG BÁO MIỄN TRỪ TRÁCH NHIỆM

Nội dung bản tin này do Công ty cổ phần chứng khoán Công thương (VietinBank Securities) cung cấp, chỉ mang tính chất tham khảo. Mặc dù mọi thông tin đều được thu thập từ những nguồn, tờ báo đáng tin cậy, nhưng VietinBank Securities không đảm bảo được tuyệt đối được độ chính xác của thông tin hay bất kỳ vấn đề nào liên quan đến việc sử dụng bản tin này.

Các ý kiến tổng hợp, dự báo chỉ thể hiện quan điểm của tác giả tại thời điểm phát hành, báo cáo chỉ nhằm mục đích cung cấp thông tin tham khảo chứ không mang tính chất mời chào, mua bán, nắm giữ bất cứ cổ phiếu nào. Báo cáo này là tài sản của Công ty cổ phần chứng khoán Công thương (VietinBank Securities).

Không ai được phép sao chép, tái sản xuất, phát hành cũng như phân phối báo cáo này vì bất cứ mục đích cá nhân hay thương mại nào nếu không có sự đồng ý của VietinBank Securities.

***Xin vui lòng ghi rõ nguồn khi trích dẫn các thông tin trong báo cáo này!***