

# BÁO CÁO CHIẾN LƯỢC TUẦN 26/12 - 30/12/2022

## CHINH PHỤC KHÁNG CỰ 1.050 ĐIỂM

## QUAN ĐIỂM THỊ TRƯỜNG TUẦN TỪ 26/12 – 30/12/2022

- Ngày 25/12, thông báo của Ủy ban Y tế Quốc gia Trung Quốc cho biết nước này sẽ ngừng đếm số ca Covid-19 bất chấp dịch bệnh đang lan rộng tại một số khu vực. Đây là thông tin rất tích cực và càng củng cố thêm khả năng Trung Quốc sẽ chính thức mở cửa trở lại từ quý II/2023.
- Tại Việt Nam, cùng với việc mở lại kênh phát hành tín phiếu, NHNN cũng đã tiến hành hút ròng hơn 94.000 tỷ đồng trong tuần qua. Động thái này giúp hạ nhiệt tỷ giá USD/VND tại các ngân hàng.
- Trong khi đó, theo Bộ NN&PTNN, xuất khẩu gạo của Việt Nam ước đạt 600.000 tấn với giá trị 296 triệu USD, đưa tổng khối lượng và giá trị xuất khẩu gạo trong 11 tháng của năm 2022 đạt lần lượt 6,7 triệu tấn và 3,2 tỉ USD.
- Trên TTCK, tuần qua ghi nhận áp lực chốt lời gia tăng khiến chỉ số VN-Index liên tục có biến động mạnh trong phiên. Tuy vậy, việc giá trị giao dịch giảm nhẹ gần 1.8% cho thấy nhu cầu bán cổ phiếu bắt đầu suy yếu. Cùng với việc P/E của thị trường đã về mức hấp dẫn, chúng tôi dự kiến dòng tiền tiếp tục được đổ vào thị trường, giúp VN-Index chinh phục thành công kháng cự mạnh 1.050 điểm trong tuần 26 – 30/12/2022.**

THÔNG TIN	MỨC ĐỘ ẢNH HƯỞNG	ĐÁNH GIÁ
Trung Quốc ngừng đếm số ca Covid-19, theo thông báo của Ủy ban Y tế Quốc gia Trung Quốc vào ngày 25/12	Tích cực	Thông báo này giúp củng cố thêm nhận định Trung Quốc sẽ tiến hành mở cửa trở lại từ quý II/2023.
CPI của Nhật Bản tháng 11 tăng 3.7% so với cùng kỳ	Trung lập	Bất chấp số liệu lạm phát vượt mục tiêu (2%), BOJ vẫn quyết tâm duy trì chính sách tiền tệ nới lỏng và không có ý định rút lại các gói kích thích kinh tế.
Tính đến hết tháng 11, gạo xuất khẩu của Việt Nam ước đạt 600.000 tấn với giá trị 296 triệu USD, đưa tổng khối lượng và giá trị xuất khẩu gạo trong 11 tháng của năm 2022 đạt lần lượt 6,7 triệu tấn và 3,2 tỉ USD	Tích cực	Lạm phát toàn cầu tăng mạnh trong năm 2022 khiến người tiêu dùng phải chuyển sang tiêu thụ các mặt hàng có giá thành thấp hơn.
NHNN rút ròng hơn 94.000 tỷ đồng trong tuần qua	Tích cực	Hành động này của NHNN giúp tỷ giá USD/VND tại các ngân hàng hạ nhiệt

## TỔNG QUAN TTCK TOÀN CẦU TUẦN QUA


Chỉ số	23/12/2022	% tuần	P/E	P/B
VN-Index	1.020,34	-1,73%	10,67	1,63
S&P 500	3.822,39	-1,88%	18,52	3,85
Dow Jones	33.027,49	-0,53%	19,01	4,43
Nasdaq	10.476,12	-3,09%	42,38	4,28
DAX	13.914,07	-0,52%	12,89	1,48
FTSE 100	7.469,28	0,58%	13,88	1,65
Nikkei 225	26.132,47	-5,07%	17,75	1,50
Shanghai Composite	3.054,43	-3,58%	13,68	1,36
Thailand SET	1.616,67	-0,22%	14,07	1,60
Malaysia	1.462,54	-1,08%	15,48	1,41
Philippines	6.576,94	0,15%	-	-
Indonesia JCI	6.824,43	1,07%	13,03	1,95

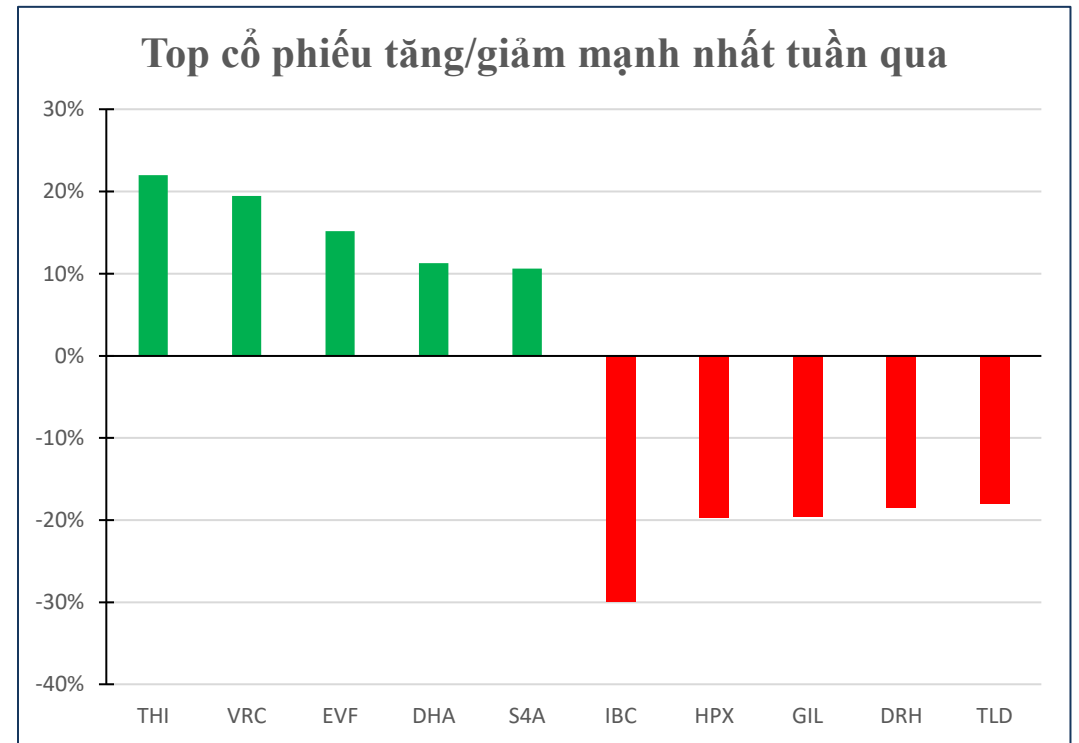
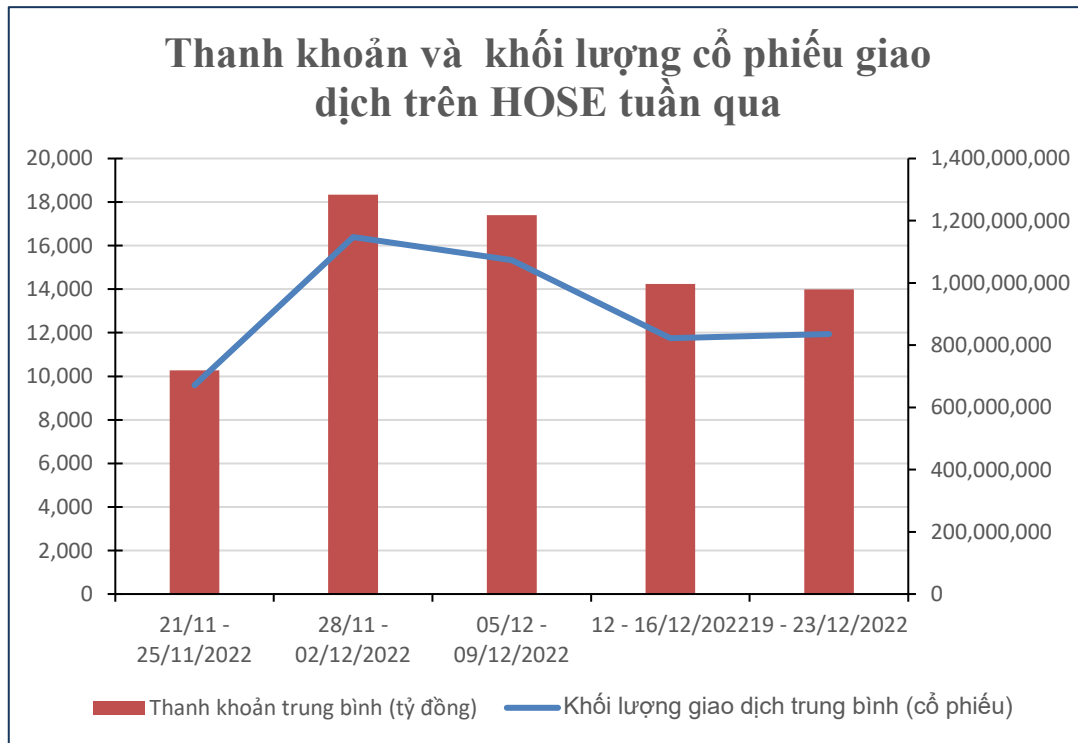
## TỔNG QUAN TTCK VIỆT NAM TUẦN QUA

- Thị trường chứng khoán Việt Nam tiếp tục ghi nhận tuần giao dịch rung lắc, giằng co mạnh. Áp lực bán mạnh tại nhóm cổ phiếu vốn hoá lớn khiến chỉ số có thời điểm lùi về sát ngưỡng 1.000 điểm. Tính chung cả tuần, VN-Index giảm 32,14 điểm (3,05%) xuống mức 1.020,34 điểm; trong khi đó HNX-Index giảm gần 7,7 điểm xuống mức 205,3 điểm.
- Xét theo mức độ đóng góp, cổ phiếu VIC, HPG, GAS, NVL là những mã có tác động tiêu cực nhất đến VN-Index trong tuần. Ngược lại, VHM, MSN và STB là những cổ phiếu có ảnh hưởng tích cực nhất.





# TỔNG QUAN TTCK VIỆT NAM TUẦN QUA

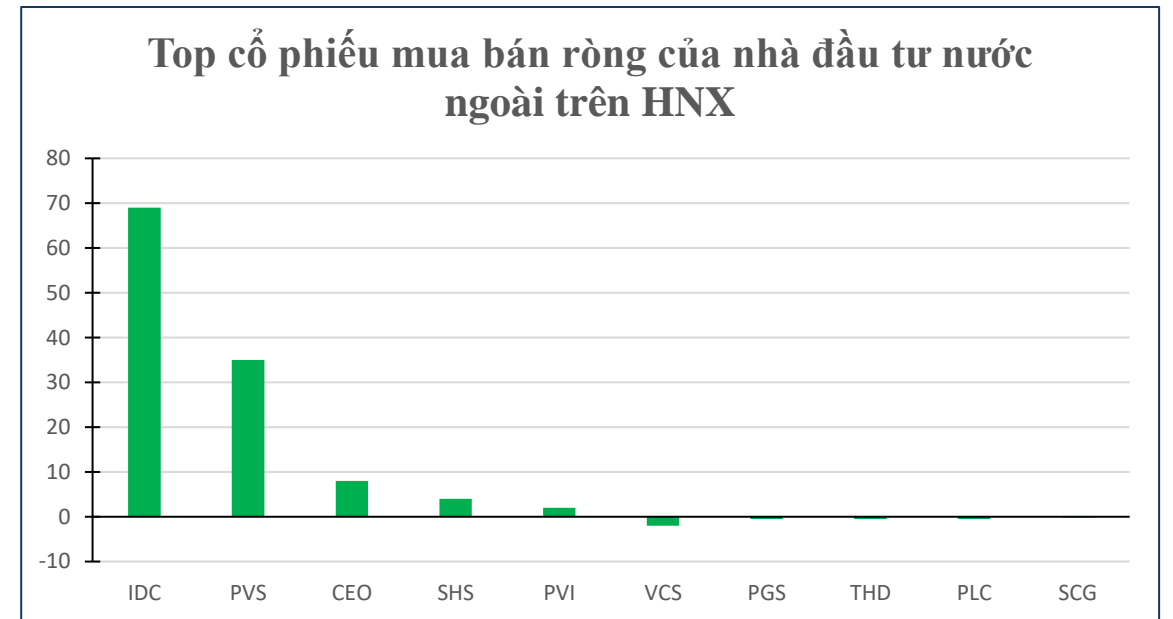
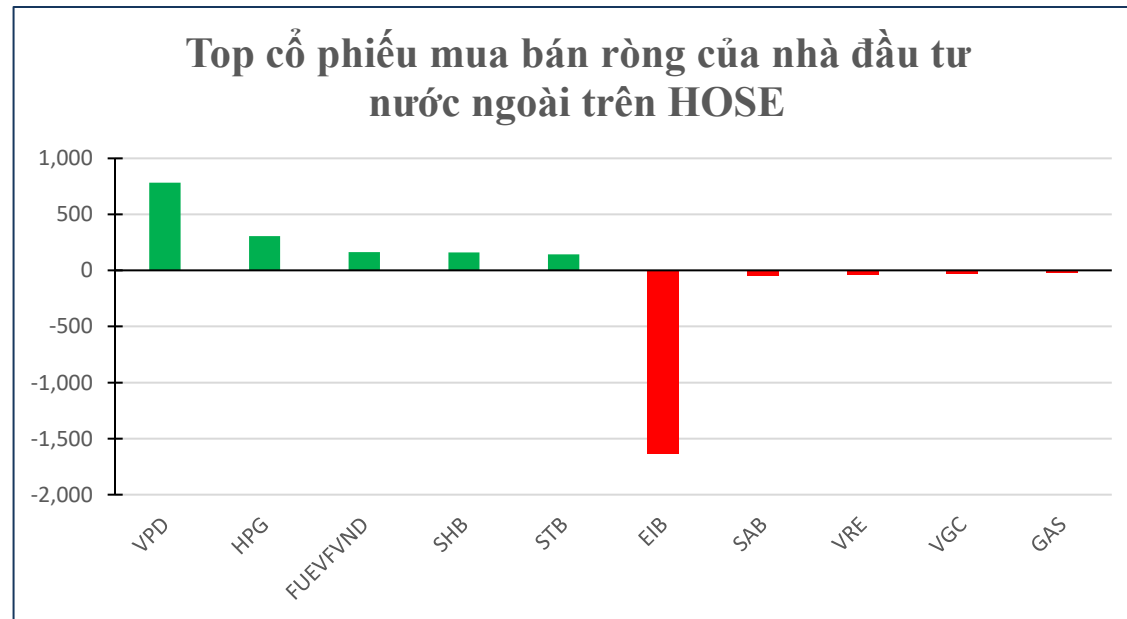

 Thống kê từ Vietstock cho thấy giá trị giao dịch trung bình mỗi phiên trong tuần qua đạt 13,983 đồng, giảm nhẹ gần 1,8% so với tuần trước. Ngược lại, khối lượng cổ phiếu giao dịch trung bình ghi nhận lại ghi nhận tăng gần 1,6% lên 835 triệu cổ phiếu. Trong bối cảnh đó, vẫn xuất hiện nhiều cổ phiếu tăng điểm ấn tượng như THI (21,98%), VRC (19,45%), EVF (15,17%). Ở chiều ngược lại, 3 cổ phiếu giảm mạnh nhất trên HOSE tuần qua là IBC (-29,91%), HPX (-19,69%), GIL (-19,63%).



# TỔNG QUAN TTCK VIỆT NAM TUẦN QUA


 Khối ngoại tuần qua vẫn cho thấy sự lạc quan với việc tiếp tục mua ròng 1.457 tỷ đồng trong tuần qua. Trong đó, xét trên kênh khớp lệnh thì nhà đầu tư ngoại mua ròng 2.399 tỷ đồng, nhưng họ bán ròng 943 tỷ đồng trên kênh thỏa thuận.

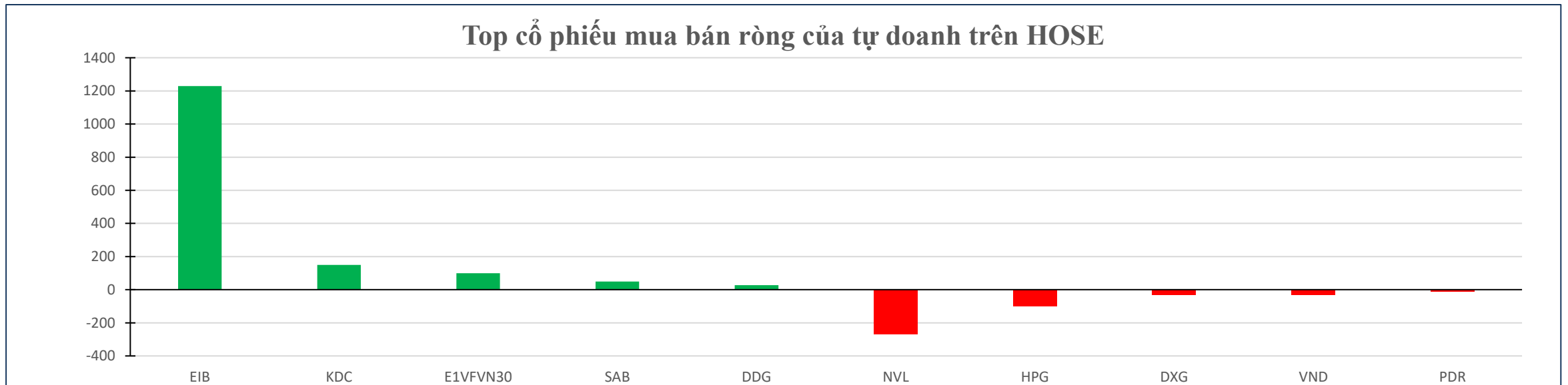

 Khối ngoại sàn HoSE mua ròng mạnh nhất mã VPD với giá trị 785 tỷ đồng. Tiếp sau đó, hai mã HPG và FUEVFNVD đều được mua ròng trên 165 tỷ đồng. Các mã SHB và STB đều có giá trị mua ròng trên 140 tỷ đồng. Ở chiều ngược lại, cổ phiếu EIB đứng đầu danh sách bán ròng của khối ngoại sàn này với 1.635 tỷ đồng. SAB đứng sau với giá trị bán ròng là 48 tỷ đồng. Hai mã VRE và VGC đều bị bán ròng trên 25 tỷ đồng.



# TỔNG QUAN TTCK VIỆT NAM TUẦN QUA

Trong tuần qua, khối tự doanh đã đảo chiều tuần này sau khi bán ròng nhẹ 47 tỷ đồng cổ phiếu tuần trước đó. Tổng giá trị mua ròng cổ phiếu trên toàn thị trường tuần (19 – 23/12) qua cả hai kênh khớp lệnh và thỏa thuận đạt 1.291,1 tỷ đồng.

EIB được mua ròng mạnh nhất với 1.229 tỷ đồng. KDC và E1VFN30 đứng sau với giá trị mua ròng lần lượt 150 tỷ đồng và 100 tỷ đồng. Ở chiều ngược lại, cổ phiếu NVL bị bán ròng mạnh nhất với giá trị 220 tỷ đồng. Tiếp sau đó, HPG và DXG cũng bị bán ròng lần lượt 99 và 33 tỷ đồng.



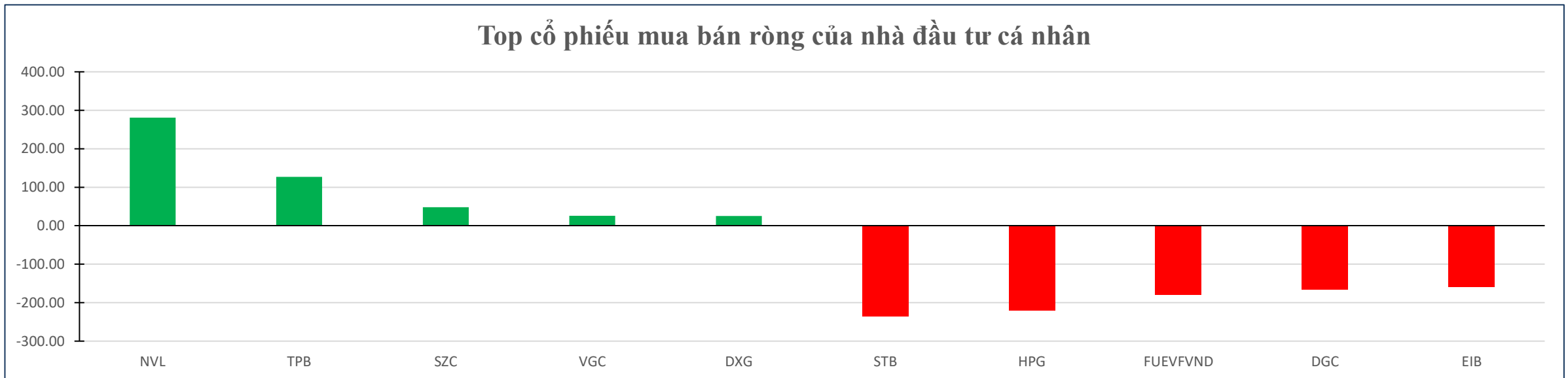


# DÒNG TIỀN ĐẦU TƯ TRÊN TTCK VIỆT NAM

Trái ngược với động thái mua ròng mạnh của khối ngoại và tự doanh, trong tuần qua, nhà đầu tư cá nhân trong nước ghi nhận bán ròng tới 2.645 tỷ đồng trên HOSE tuần qua với tâm điểm là nhóm cổ phiếu ngân hàng (gần 864 tỷ).

Cụ thể, cá nhân trong nước mua ròng mạnh nhất mã NVL với giá trị 281 tỷ đồng. Tiếp sau đó, TPB cũng được mua ròng 127 tỷ đồng. Ở chiều ngược lại, STB đứng đầu danh sách bán ròng với 235 tỷ đồng. HPG và FUEVFNND bị bán ròng lần lượt 220 tỷ đồng và 179 tỷ đồng.

Top cổ phiếu mua bán ròng của nhà đầu tư cá nhân



# THÔNG BÁO MIỄN TRỪ TRÁCH NHIỆM

Nội dung bản tin này do Công ty cổ phần chứng khoán Công thương (Vietinbank Securities) cung cấp, chỉ mang tính chất tham khảo. Mặc dù mọi thông tin đều được thu thập từ những nguồn, tờ báo đáng tin cậy, nhưng Vietinbank Securities không đảm bảo được tuyệt đối được độ chính xác của thông tin hay bất kỳ vấn đề nào liên quan đến việc sử dụng bản tin này.

Các ý kiến tổng hợp, dự báo chỉ thể hiện quan điểm của tác giả tại thời điểm phát hành, báo cáo chỉ nhằm mục đích cung cấp thông tin tham khảo chứ không mang tính chất mời chào, mua bán, nắm giữ bất cứ cổ phiếu nào. Báo cáo này là tài sản của Công ty cổ phần chứng khoán Công thương (Vietinbank Securities).

Không ai được phép sao chép, tái sản xuất, phát hành cũng như phân phối báo cáo này vì bất cứ mục đích cá nhân hay thương mại nào nếu không có sự đồng ý của Vietinbank Securities.

*Xin vui lòng ghi rõ nguồn khi trích dẫn các thông tin trong báo cáo này!*