

## LỰC ĐIỀU CHỈNH DUY TRÌ, VN-INDEX HƯỚNG VỀ VÙNG HỖ TRỢ 970-980 ĐIỂM, THANH KHOẢN THỊ TRƯỜNG GIẢM SÚT ĐÁNG CHÚ Ý

### Thị trường thế giới 1D

Dow Jones	33,028	-1.05%
S&P 500	3,822	-1.45%
Nikkei	26,508	-1.03%
Hang Seng	19,593	-0.44%
VIX	20	-6.56%

### Thị trường Việt Nam

	VN-Index	VN30
VN-Index	1,020.3	1,034.1
1D	-0.22%	-0.41%
YTD	-31.42%	-32.17%
GTGD (tỷ VND)	9,098	3,636
Vốn hoá (tỷ VND)	4,064,374	2,888,785
NĐTNN (tỷ VND)		
Tự doanh (tỷ VND)		
P/E	10.7	8.9
P/B	1.6	1.6

### Lợi suất TPCP YTD

Việt Nam 3 tháng	4.61%	729.2%
Việt Nam 3 năm	4.67%	607.5%
Việt Nam 10 năm	5.2%	126.1%
Mỹ 3 tháng	4.24%	13871.4%
Mỹ 2 năm	4.19%	473.3%
Mỹ 10 năm	3.63%	141.0%

### Giá hàng hoá 1D

Dầu Brent (USD/thùng)	82.4	0.29%
Vàng (USD/ounce)	1,818	0.09%

### Tỷ giá 1D

USD/VND	23,692	0.13%
EUR/VND	25,205	-0.12%
JPY/VND	17,976	-0.04%

### Lãi suất liên ngân hàng YTD

Qua đêm	3.45%	183.5%
1 tuần	4.40%	210.5%
2 tuần	5.95%	283.9%
1 tháng	6.85%	273.7%

### Nhận định và Chiến lược giao dịch

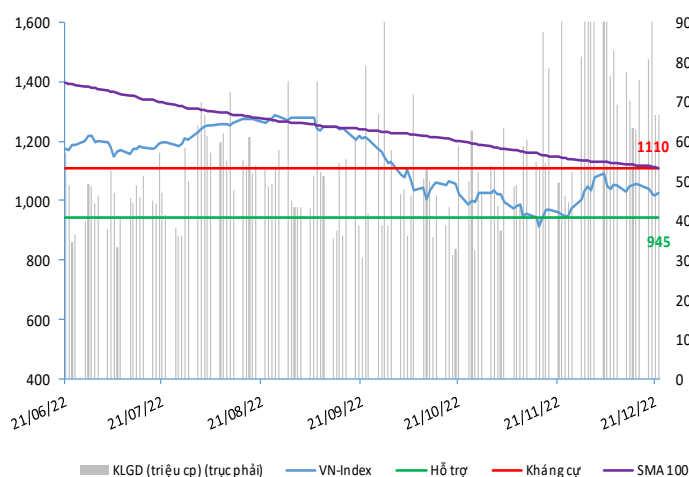
- **Nhận định:** Hệ thống đánh giá và phân loại trạng thái diễn biến của CTS ghi nhận thị trường trong phiên giao dịch 23/12/2022 tương ứng với diễn biến giá giảm mạnh.

Xét trong ngắn hạn T+3, sức mạnh tổng quan của chỉ số VN-Index tiếp tục duy trì diễn biến suy yếu với áp lực điều chỉnh duy trì mạnh mẽ trong cả phiên giao dịch trong bối cảnh nhiều tín hiệu kỹ thuật ghi nhận dấu hiệu suy yếu. Dưới áp lực điều chỉnh lớn, khả năng cao chỉ số VN-Index sẽ tìm về vùng hỗ trợ tại 970-980 điểm.

- **Chiến lược giao dịch:** **Duy trì tỷ trọng Tỷ lệ cổ phiếu/tiền mặt: 40/60**

Với dư địa áp lực điều chỉnh duy trì như hiện tại, CTS nhận định có khả năng cao chỉ số VN-Index sẽ về kiểm tra lại vùng hỗ trợ quan trọng tại 970-980 điểm. Theo đó, nhà đầu tư được khuyến nghị duy trì tỷ trọng danh mục ở ngưỡng 40% cổ phiếu và 60% tiền mặt, chờ đợi dấu hiệu ổn định của chỉ số trước khi tham gia giải ngân trở lại.

### VN-INDEX



## THANG ĐIỂM ĐÁNH GIÁ

< -75 <	< -50 <	< -25 <	< +25 <	< +50 <	< +75 <
<b>Giảm giá rất mạnh</b>	<b>Giảm giá mạnh</b>	<b>Giảm giá</b>	<b>Đi ngang</b>	<b>Tăng giá</b>	<b>Tăng giá mạnh</b>

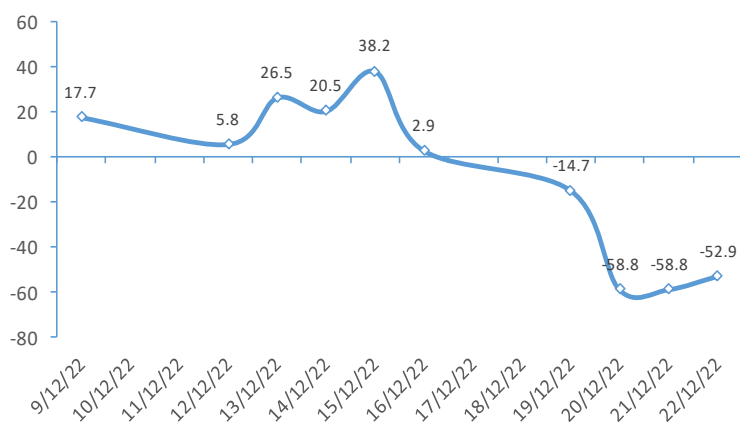
### ĐIỂM ĐÁNH GIÁ VN-INDEX 23/12/2022:

Chỉ báo	Điểm	
Xu hướng EMA (3); EMA (10) & SMA (20)	-7	
Định hướng & Sức mạnh xu hướng DMI & ADX	-1	
	RSI (14)	-1
	MFI (14)	-3
Dao động & Động lượng Stochastic (14,3,3)	-2	
	MACD (12,26,9)	-2
	CMF	-2
Khối lượng OBV	1	
	Volume	0
Độ rộng Advance - Decline	-1	
<b>Điểm đánh giá chung</b>	<b>-52.94</b>	
<b>Nhận Định</b>	<b>Giảm giá mạnh</b>	

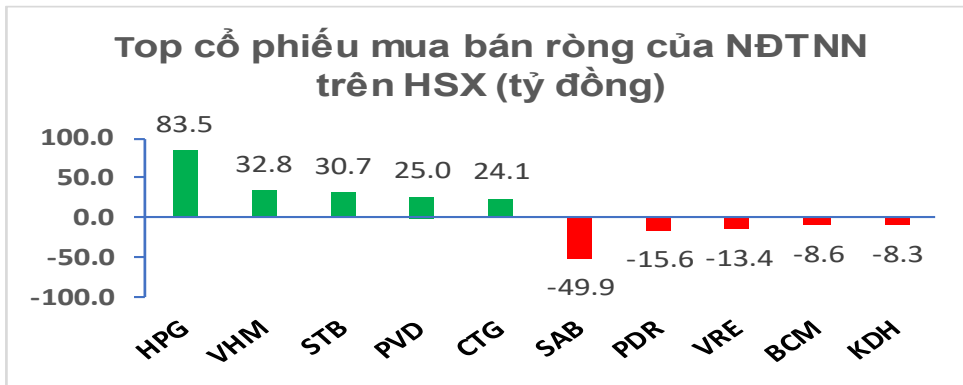
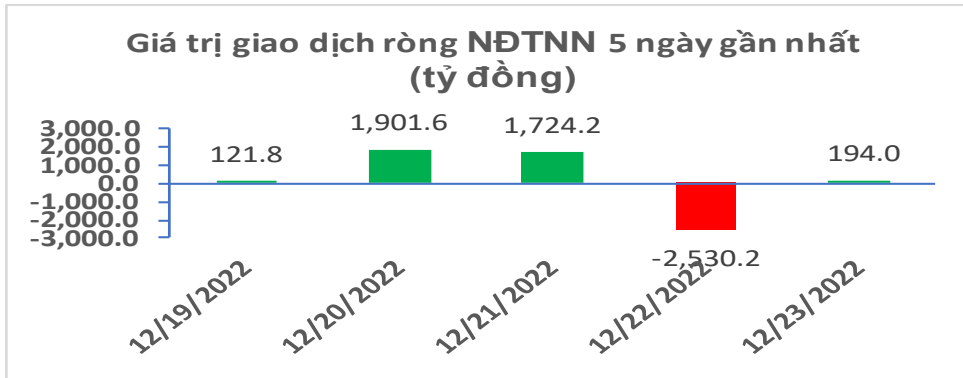
### ĐIỂM ĐÁNH GIÁ CỔ PHIẾU VN30 23/12/2022:

STT	Mã CK	Điểm	Trạng thái
1	BID	-73.6	Giảm giá mạnh
2	BVH	-63.6	Giảm giá mạnh
3	CTG	-71.0	Giảm giá mạnh
4	FPT	-46.0	Giảm giá
5	GAS	-63.8	Giảm giá mạnh
6	HDB	-53.5	Giảm giá mạnh
7	HPG	-60.8	Giảm giá mạnh
8	MBB	-55.8	Giảm giá mạnh
9	MSN	-45.2	Giảm giá
10	MWG	-51.3	Giảm giá mạnh
11	PLX	-62.9	Giảm giá mạnh
12	PNJ	-47.7	Giảm giá
13	POW	-53.2	Giảm giá mạnh
14	REE	-47.5	Giảm giá
15	SSI	-65.6	Giảm giá mạnh
16	STB	-62.0	Giảm giá mạnh
17	TCB	-60.0	Giảm giá mạnh
18	VCB	-66.3	Giảm giá mạnh
19	VHM	-40.1	Giảm giá
20	VIC	-40.4	Giảm giá
21	VJC	-44.1	Giảm giá
22	VNM	-37.5	Giảm giá
23	VPB	-69.8	Giảm giá mạnh
24	VRE	-56.4	Giảm giá mạnh

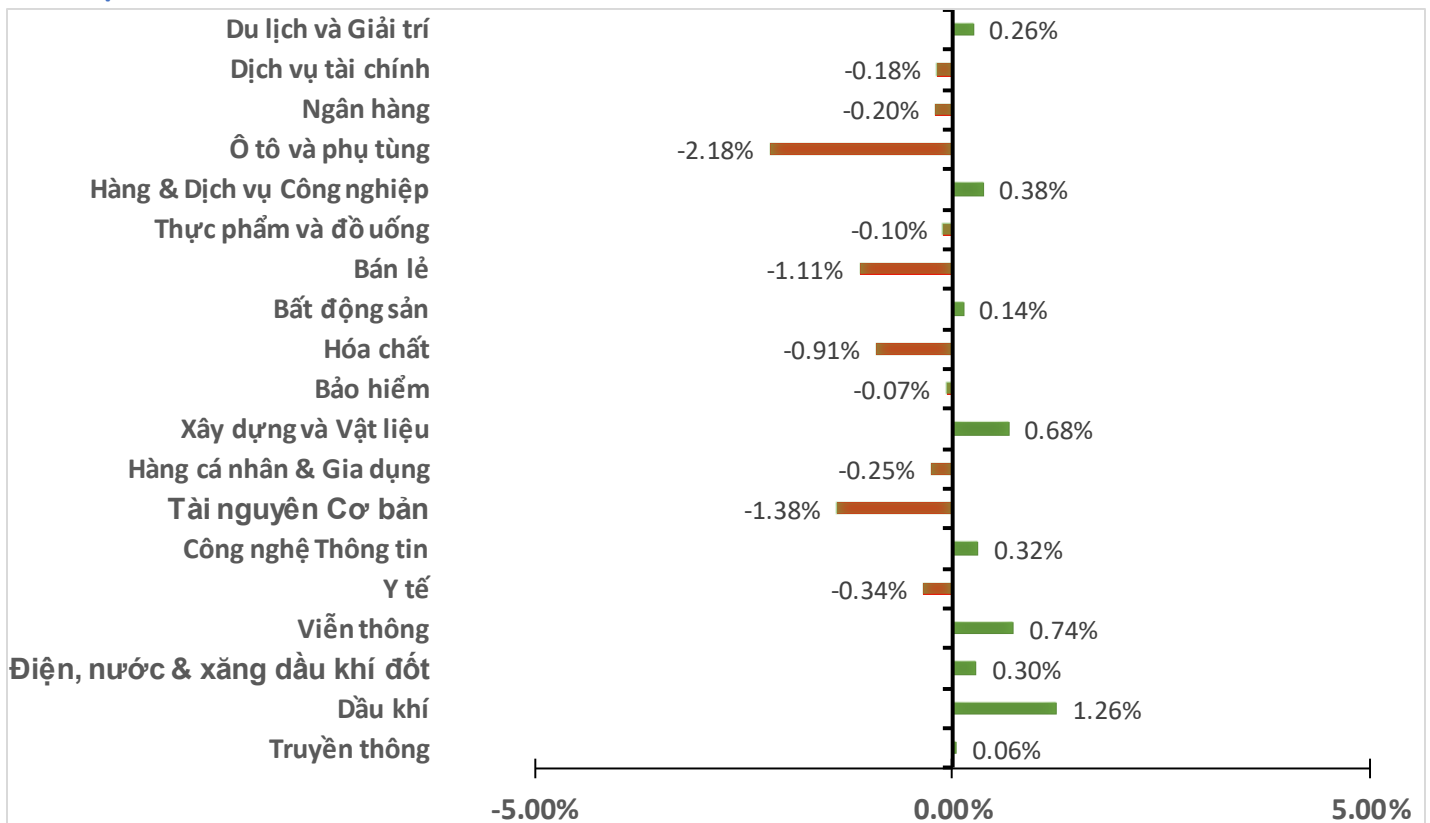
### ĐIỂM ĐÁNH GIÁ VN-INDEX 10 PHIÊN GIAO DỊCH



GIAO DỊCH KHỐI NGOẠI:



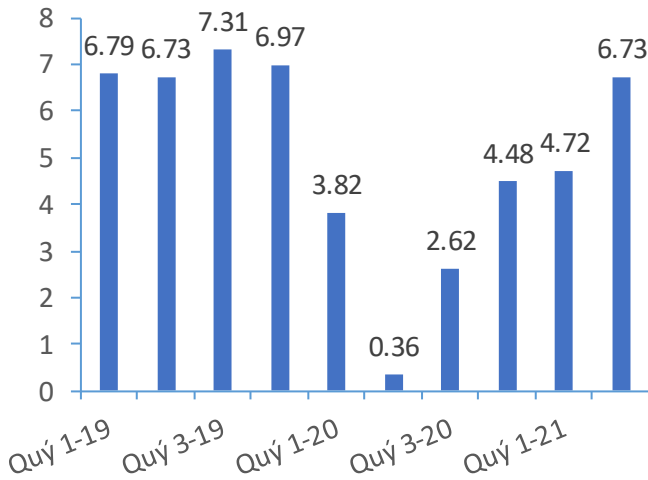
BIẾN ĐỘNG NHÓM NGÀNH PHIÊN 23.12.2022:



Nguồn: Bloomberg, Fiipro

## CHỈ SỐ KINH TẾ VĨ MÔ:

### Tăng trưởng GDP Việt Nam (%)



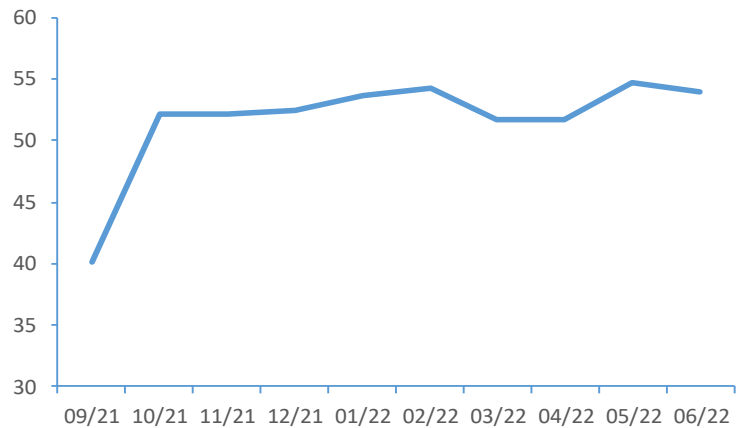
### Tổng mức bán lẻ hàng hoá (tỷ VND)



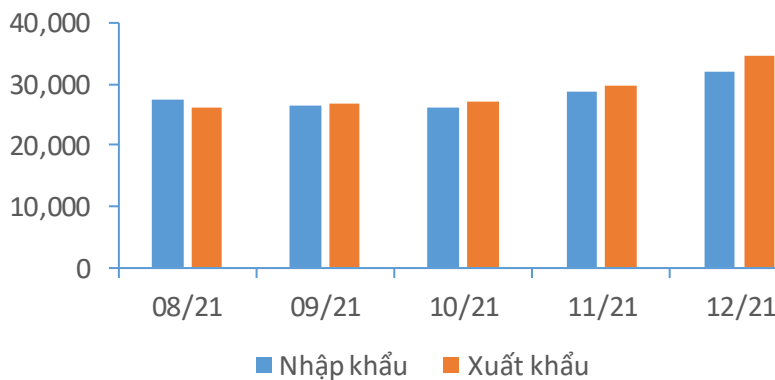
### CPI Việt Nam (%)



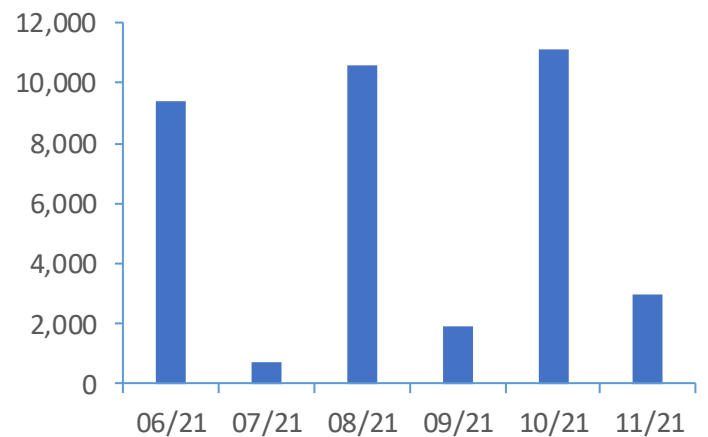
### PMI



### Giá trị xuất nhập khẩu của Việt Nam (triệu USD)



### Tổng vốn FDI đăng ký triệu USD)





## TIN KINH TẾ TÀI CHÍNH

## Lạm phát Nhật Bản lập đỉnh 40 năm.

Lạm phát tiêu dùng của Nhật Bản chạm đỉnh 40 năm ở mức 3.7% trong tháng 11/2022, khi các công ty tiếp tục chuyển phần tăng chi phí sang hộ gia đình, dữ liệu cho thấy trong ngày 23/12. Đây là một dấu hiệu cho thấy đà tăng của giá cả đang lan rộng ra nhiều lĩnh vực của nền kinh tế. Đà tăng của lạm phát lõi khiến nhiều chuyên gia nghi ngờ về quan điểm lạm phát tạm thời của NHTW Nhật Bản. Bên cạnh đó, vào đầu tuần này, BoJ đã gây ngạc nhiên cho thị trường khi nâng biên độ dao động lãi suất trái phiếu Chính phủ Nhật Bản (JGB) kỳ hạn 10 năm - một động thái mà nhiều nhà đầu tư coi là không khác gì việc BoJ tăng lãi suất.

## GDP Mỹ tăng 3.2% trong quý 3.

Kinh tế Mỹ tăng trưởng 3.2% trong quý 3/2022, cao hơn con số sơ bộ trước đó, khi người tiêu dùng Mỹ tiếp tục chi tiêu ngay cả khi lạm phát cao và lãi suất ngày càng tăng. GDP Mỹ tăng trưởng 3.2% trong quý 3/2022, Bộ Thương mại Mỹ cho biết báo cáo công bố vào ngày 22/12. Trước đó, con số sơ bộ cho thấy GDP Mỹ tăng trưởng 2.9%. Sự thay đổi này đến từ việc điều chỉnh tăng đáng kể về lượng tiêu thụ cá nhân từ 1.7% lên 2.3%. Chi tiêu dịch vụ cũng tăng mạnh hơn so với số liệu sơ bộ trong quý 3/2022.

## Indonesia tăng lãi suất lên cao nhất hơn 3 năm.

Ngày 22/12, ngân hàng trung ương Indonesia quyết định tăng lãi suất cơ bản lên cao nhất kể từ tháng 08/2019, và đây là tháng thứ 5 liên tiếp cơ quan này nâng lãi suất. Ngân hàng trung ương Indonesia tăng lãi suất repo đảo ngược kỳ hạn 7 ngày thêm 0.25% lên 5.5%, đúng như kỳ vọng của phần lớn giới chuyên gia. Mặc dù lạm phát ở Indonesia đã giảm nhẹ từ 5.71% vào tháng 10/2022 xuống 5.42% vào tháng 11/2022, dù vẫn cao hơn khung mục tiêu 2 – 4% của ngân hàng trung ương Indonesia. Chính phủ Indonesia đã tăng trợ cấp giá nhiên liệu vào tháng 09/2022 do giá tăng mạnh trong bối cảnh căng thẳng Nga – Ukraine leo thang.

## Thị trường trái phiếu toàn cầu bị bán tháo sau quyết định gây sốc của BOJ.

Quyết định thay đổi chính sách kiểm soát đường cong lợi suất trái phiếu của Ngân hàng Trung ương Nhật Bản (BOJ) đã kích hoạt làn sóng bán tháo trên thị trường trái phiếu chính phủ trên toàn cầu. Ngày 20/12, Ngân hàng Trung ương Nhật Bản (BOJ) bất ngờ nới rộng biên độ lợi suất mục tiêu, cho phép lợi suất trái phiếu chính phủ Nhật Bản kỳ hạn 10 năm tăng hoặc giảm trong phạm vi 50 điểm cơ bản xung quanh mức mục tiêu 0%, lớn hơn biên độ 25 điểm cơ bản trước đó. Động thái này đã khiến thị trường trái phiếu chính phủ toàn cầu đồng loạt giảm trong phiên 20/12. Trong đó, lợi suất trái phiếu chính phủ Nhật Bản kỳ hạn 10 năm tăng 0.19% lên 0.44%, mức cao nhất kể từ năm 2015, theo số liệu của Bloomberg. Sau đó, lợi suất giảm nhẹ về 0.4%.

## Mỹ dựng 'hàng rào silicon', chặn đà phát triển bán dẫn của Trung Quốc.

Mỹ đang nhắm đến việc xây dựng một "hàng rào silicon" xung quanh Trung Quốc, một hàng rào trừng phạt nhằm ngăn cản Bắc Kinh nhập khẩu công nghệ sản xuất chip tiên tiến. Theo kênh truyền hình RT, Washington đang tìm cách lôi kéo các quốc gia đồng minh ủng hộ các quy định xuất khẩu công nghệ bán dẫn nhằm vào Bắc Kinh. Sau khi áp dụng các biện pháp trừng phạt mới vào tháng trước, Mỹ muốn phong tỏa những tiến bộ công nghệ của Trung Quốc như một đòn bẩy trong nỗ lực kiềm chế sự trỗi dậy của quốc gia châu Á này.



## TIN DOANH NGHIỆP

## PDR | Giao dịch nội bộ.

Theo báo cáo kết quả giao dịch cổ phiếu của người nội bộ từ CTCP Phát triển Bất động sản Phát Đạt (HOSE: PDR), Tổng Giám đốc Công ty ông Bùi Quang Anh Vũ đã mua thành công hơn 18 triệu cp theo hình thức khớp lệnh. Tính theo mệnh giá, ông Vũ đã chi hơn 180 tỷ đồng để hoàn tất giao dịch trên. Sau giao dịch, ông Vũ hiện nắm giữ hơn 21 triệu cp PDR, nâng tỷ lệ sở hữu lên 3.16%.

## XHC | Giao dịch nội bộ.

Ngày 16/12/2022, bà Trần Thị Thu Hà đã bán 1.3 triệu cp của CTCP Xuân Hòa Việt Nam (UPCoM: XHC), qua đó không còn là cổ đông lớn của Công ty. Bà Hà giảm tỷ lệ sở hữu tại XHC từ 6.25% (hơn 1.3 triệu cp) xuống còn 0.09% (18,196 cp). Trong ngày, thị trường ghi nhận 1.425 triệu cp XHC được giao dịch bằng phương thức thỏa thuận. Như vậy, nhiều khả năng bà Hà đã bán số cổ phiếu trên bằng phương thức thỏa thuận. Với mức giá thỏa thuận là 32,000 đồng/cp, ước tính bà Hà đã thu về gần 42 tỷ đồng sau khi rời ghế cổ đông lớn.

## TGG | Giao dịch nội bộ.

Một cá nhân đã mua vào lượng lớn cổ phiếu của CTCP Louis Capital (HOSE: TGG) và trở thành cổ đông lớn tại đây. Ngày 16/12, ông Ngô Quang Tuấn mua vào 1 triệu cp TGG, nâng sở hữu tại đây lên mức 2.1 triệu cp, tương ứng 7.69% vốn điều lệ. Trong phiên ông Tuấn giao dịch, TGG ghi nhận giao dịch thỏa thuận với khối lượng 1 triệu cp, đúng bằng khối lượng cá nhân này giao dịch. Giá bình quân là 3,990 đồng/cp. Như vậy, khả năng cao ông Tuấn đã chi ra gần 4 tỷ đồng cho giao dịch này.

## HPX | Giao dịch nội bộ.

Ông Đỗ Quý Hải - Chủ tịch HĐQT CTCP Đầu tư Hải Phát (HOSE: HPX) vừa đăng ký bán ra 10 triệu cp HPX với mục đích cơ cấu danh mục đầu tư. Giao dịch dự kiến được thực hiện theo phương thức khớp lệnh/thỏa thuận từ ngày 27/12/2022-24/01/2023. Nếu thoái bớt vốn thành công, tỷ lệ sở hữu của vị lãnh đạo này tại HPX sẽ giảm còn 19.6% vốn điều lệ.

## SBT | Giao dịch nội bộ.

Bà Đặng Huỳnh Ước My - Phó Chủ tịch HĐQT CTCP Thành Thành Công - Biên Hòa (HOSE: SBT) báo cáo đã mua khớp lệnh thành công 5 triệu cp SBT trong thời gian từ 28/11-19/12/2022. Sau giao dịch, bà My nâng sở hữu tại SBT từ hơn 100.1 triệu cp (15.39%) lên 112.1 triệu cp (16.14%). Chiếu theo giá đóng cửa cổ phiếu SBT cuối phiên 19/12 là 13,500 đồng/cp, bà My có thể đã chi gần 68 tỷ đồng để hoàn tất giao dịch đã đăng ký.

## TUYÊN BỐ MIỄN TRÁCH NHIỆM

---

Bản quyền năm 2022 thuộc về Công ty Cổ phần Chứng khoán Ngân hàng Công thương Việt Nam (VietinBank Securities). Những thông tin sử dụng trong báo cáo được thu thập từ những nguồn đáng tin cậy và VietinBank Securities không chịu trách nhiệm về tính chính xác của chúng. Quan điểm thể hiện trong báo cáo này là của (các) tác giả và không nhất thiết liên hệ với quan điểm chính thức của VietinBank Securities. Không một thông tin cũng như ý kiến nào được viết ra nhằm mục đích quảng cáo hay khuyến nghị mua/bán bất kỳ chứng khoán nào. Báo cáo này không được phép sao chép, tái bản bởi bất kỳ cá nhân hoặc tổ chức nào khi chưa được phép của VietinBank Securities.

## THÔNG TIN LIÊN HỆ

---

### Chiến lược giao dịch

---

#### **Nguyễn Hoàng Việt**

Chuyên viên phân tích chính

[vieth@cts.vn](mailto:vieth@cts.vn)

SĐT: (+84 – 24) 3974 1771