

BẢN TIN PHÁI SINH

NGÀY: 09/01/2023




CHỜ NHỊP BỨT PHÁ



BẢN TIN PHÁT SINH

Mã CK	Giá đóng cửa	+/-	%	Gap	% Gap	KLGD	GTGD	GT ròng NĐTNN	Open Interest (Hợp đồng)	Số phiên còn lại	Ngày đáo hạn
VN30F1M	1.053,60	2,60	0,25%	-7,54	-0,71%	266.210	28.148,92	176,20	48.976	8	19/1/2023
VN30F2M	1.046,70	0,70	0,07%	-14,44	-1,36%	1.269	133,31	34,72	1.116	28	16/2/2023
VN30F1Q	1.040,20	5,10	0,49%	-20,94	-1,97%	97	10,14	0,00	422	48	16/3/2023
VN30F2Q	1.031,00	6,00	0,59%	-30,14	-2,84%	112	11,58	-0,52	964	113	15/6/2023

Nguồn: FiinPro

- 
 Thị trường phái sinh tăng trong ngày hôm nay. 4 HĐTL gồm VN30F1M, VN30F2M, VN30F1Q, VN30F2Q đóng cửa với mức tăng từ 0,7 đến 6 điểm. Thanh khoản VN30F1M thấp hơn phiên trước đạt 266.210 hợp đồng được khớp lệnh.
- 
 Chỉ số VN30 đóng cửa tăng 3,74 điểm. Thanh khoản của nhóm VN30 thấp hơn phiên trước đó, đạt 3.782 tỷ đồng. Nhà đầu tư cân nhắc mở vị thế Long.
- 
 Nhóm cổ phiếu trong chỉ số VN30 hôm nay sắc xanh lan tỏa với 16 mã tăng, 10 mã giảm và 4 mã tham chiếu. Các cổ phiếu như VCB, VNM, STB góp phần quan trọng vào sắc xanh của VN30 phiên ngày hôm nay.

Chiến lược giao dịch ngắn hạn: Thị trường phái sinh hôm nay tăng đi kèm cùng với biên độ giao dịch hấp dẫn. Phiên hôm nay tăng đưa chỉ số VN30 từ 1.057,4 lên 1.061,14 điểm. Chúng tôi khuyến nghị nhà đầu tư cân nhắc mở vị thế Long và chốt lời ở ngưỡng 1.070 và cắt lỗ ở ngưỡng 1.040. Nhà đầu tư áp dụng chiến lược Short nếu chỉ số gặp khó khăn trong việc bứt phá ở vùng kháng cự 1.060 với mức chốt lời ở ngưỡng 1.050 và cắt lỗ ở ngưỡng 1.065.

Chiến lược giao dịch trong phiên: Nhà đầu tư xem xét mở vị thế Long ở ngưỡng 1.050-1.055 và cắt lỗ ở ngưỡng 1.045 và chốt lời ở ngưỡng 1.065-1.070.

BIỂU ĐỒ KỸ THUẬT VN30F1M



BIỂU ĐỒ KỸ THUẬT VN30 – CƠ SỞ

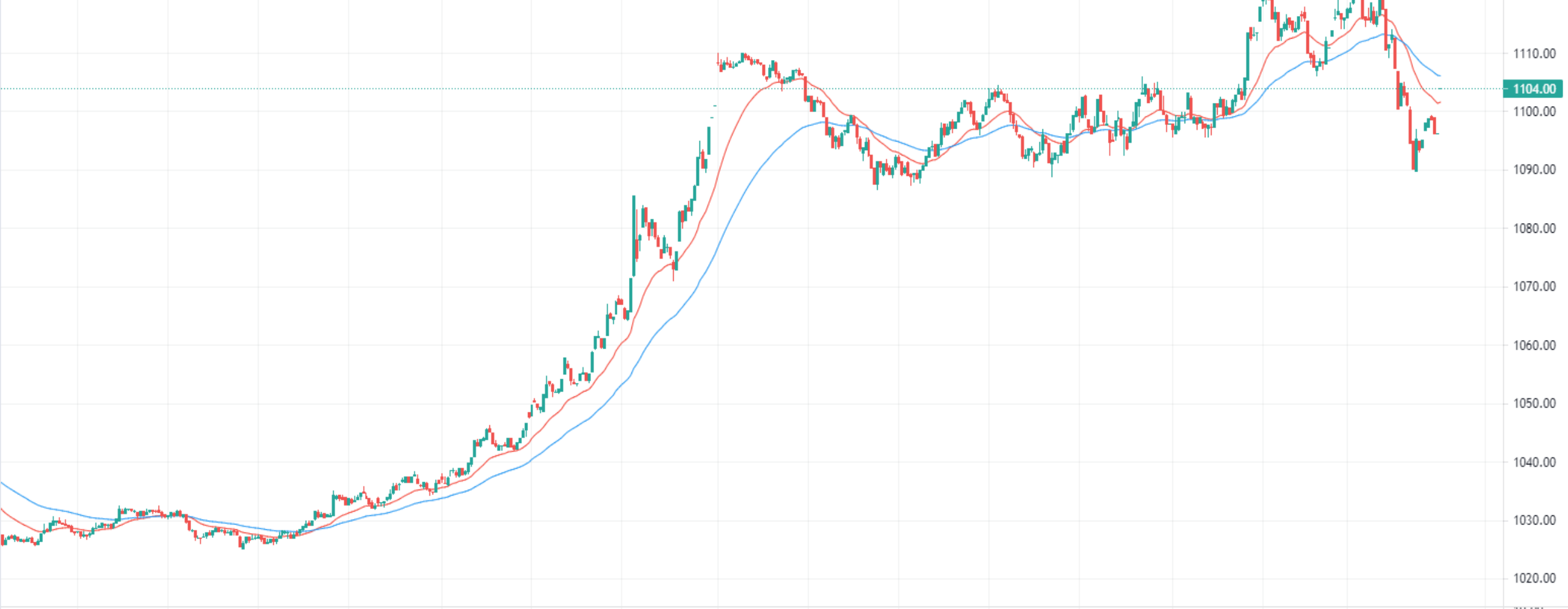


Hợp đồng tương lai VN30F1M · 1 - O1104.00 H1104.00 L1104.00 C1104.00 +7.70 (+0.70%)

EMA 50 close 0 1106.15

EMA 20 close 0 1101.68

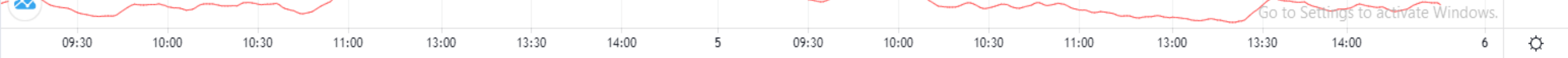
BIỂU ĐỒ KỸ THUẬT VN30F1M



Moving Average Coverage Divergence (MACD) - Chỉ báo trung bình biên đôi phân kỳ hội tụ 12 26 close 9 -0.57 -3.75 -4.32



ADX 14 14 27.04



Activate Windows
Go to Settings to activate Windows.

BIẾN ĐỘNG CỦA VN30

CK	Tên Công Ty	Giá	+/-%
VCB	Ngân hàng Thương mại Cổ phần Ngoại thương Việt Nam	86.900	3,45%
VIB	Ngân hàng Thương mại Cổ phần Quốc tế Việt Nam	21.150	2,67%
NVL	Công ty Cổ phần Tập đoàn Đầu tư Địa ốc No Va	13.850	1,84%
HDB	Ngân hàng Thương mại Cổ phần Phát Triển Thành phố Hồ Chí Minh	16.750	1,82%
CTG	Ngân hàng Thương mại Cổ phần Công thương Việt Nam	29.100	1,75%
STB	Ngân hàng Thương mại Cổ phần Sài Gòn Thương Tín	24.650	1,44%
VJC	Công ty Cổ phần Hàng không Vietjet	109.200	1,30%
PLX	Tập đoàn Xăng dầu Việt Nam	35.500	1,14%
VNM	Công ty Cổ phần Sữa Việt Nam	80.700	1,13%
HPG	Công ty Cổ phần Tập đoàn Hòa Phát	19.600	1,03%
MSN	Công ty Cổ phần Tập đoàn Masan	96.500	0,73%
VHM	Công ty Cổ phần Vinhomes	50.200	0,60%
KDH	Công ty Cổ phần Đầu tư và Kinh doanh nhà Khang Điền	27.950	0,54%
SSI	Công ty Cổ phần Chứng khoán SSI	19.000	0,53%
VRE	Công ty Cổ phần Vincom Retail	29.400	0,51%

CK	Tên Công Ty	Giá	+/-%
TCB	Ngân hàng Thương mại Cổ phần Kỹ thương Việt Nam	27.750	0,18%
TPB	Ngân hàng Thương mại Cổ phần Tiên Phong	22.500	0,00%
GVR	Tập đoàn Công nghiệp Cao su Việt Nam - Công ty Cổ phần	14.400	0,00%
FPT	Công ty Cổ phần FPT	80.300	0,00%
MBB	Ngân hàng Thương mại Cổ phần Quân đội	18.250	0,00%
GAS	Tổng Công ty Khí Việt Nam - Công ty Cổ phần	104.500	-0,19%
ACB	Ngân hàng Thương mại Cổ phần Á Châu	23.100	-0,22%
BVH	Tập đoàn Bảo Việt	47.900	-0,31%
VPB	Ngân hàng Thương mại Cổ phần Việt Nam Thịnh Vượng	18.850	-0,53%
SAB	Tổng Công ty Cổ phần Bia - Rượu - Nước Giải khát Sài Gòn	179.600	-0,61%
POW	Tổng Công ty Điện lực Dầu khí Việt Nam - CTCP	11.600	-1,28%
BID	Ngân hàng Thương mại Cổ phần Đầu tư và Phát triển Việt Nam	41.000	-1,56%
VIC	Tập đoàn Vingroup - Công ty Cổ phần	55.000	-1,96%
MWG	Công ty Cổ phần Đầu tư Thế Giới Di Động	42.000	-2,67%
PDR	Công ty Cổ phần Phát triển Bất động sản Phát Đạt	14.250	-3,39%

THÔNG BÁO MIỄN TRỪ TRÁCH NHIỆM

Nội dung bản tin này do Công ty cổ phần chứng khoán Công thương (Vietinbank Securities) cung cấp, chỉ mang tính chất tham khảo. Mặc dù mọi thông tin đều được thu thập từ những nguồn, tờ báo đáng tin cậy, nhưng Vietinbank Securities không đảm bảo được tuyệt đối được độ chính xác của thông tin hay bất kỳ vấn đề nào liên quan đến việc sử dụng bản tin này.

Các ý kiến tổng hợp, dự báo chỉ thể hiện quan điểm của tác giả tại thời điểm phát hành, báo cáo chỉ nhằm mục đích cung cấp thông tin tham khảo chứ không mang tính chất mời chào, mua bán, nắm giữ bất cứ cổ phiếu nào. Báo cáo này là tài sản của Công ty cổ phần chứng khoán Công thương (Vietinbank Securities).

Không ai được phép sao chép, tái sản xuất, phát hành cũng như phân phối báo cáo này vì bất cứ mục đích cá nhân hay thương mại nào nếu không có sự đồng ý của Vietinbank Securities.

Xin vui lòng ghi rõ nguồn khi trích dẫn các thông tin trong báo cáo này!