

BẢN TIN PHÁI SINH

NGÀY: 12/01/2023




PHỤC HỒI ẨM TƯỢNG



BẢN TIN PHÁT SINH

Mã CK	Giá đóng cửa	+/-	%	Gap	% Gap	KLGD	GTGD	GT ròng NĐTNN	Open Interest (Hợp đồng)	Số phiên còn lại	Ngày đáo hạn
VN30F1M	1.065,20	2,50	0,24%	-1,04	-0,10%	239.097	25.406,70	59,09	51.442	5	19/1/2023
VN30F2M	1.059,90	-0,10	-0,01%	-6,34	-0,59%	1.949	206,28	30,88	2.988	25	16/2/2023
VN30F1Q	1.051,70	-2,50	-0,24%	-14,54	-1,36%	61	6,42	-0,21	440	45	16/3/2023
VN30F2Q	1.039,30	0,30	0,03%	-26,94	-2,53%	153	15,93	-0,62	969	110	15/6/2023

Nguồn: FiinPro

- 
 Thị trường phái sinh tăng trong ngày hôm nay. HĐTL VN30F1M đóng cửa với mức tăng 2,5 điểm. Thanh khoản VN30F1M thấp hơn phiên trước đạt 239.097 hợp đồng được khớp lệnh.
- 
 Chỉ số VN30 đóng cửa tăng 1,02 điểm. Thanh khoản của nhóm VN30 cao hơn phiên trước đó, đạt 3.157 tỷ đồng. Nhà đầu tư cân nhắc mở vị thế Long.
- 
 Nhóm cổ phiếu trong chỉ số VN30 hôm nay sắc phân hóa với 14 mã tăng, 14 mã giảm và 2 mã tham chiếu. Các cổ phiếu như MSN, HPG, KDH góp phần quan trọng vào sắc xanh của VN30 phiên ngày hôm nay.

Chiến lược giao dịch trong phiên: Thị trường phái sinh hôm nay tăng đi kèm cùng với biên độ giao dịch hấp dẫn. Phiên hôm nay tăng đưa chỉ số VN30 từ 1065.22 lên 1066.24 điểm. Chúng tôi khuyến nghị nhà đầu tư cân nhắc mở vị thế Long và chốt lời ở ngưỡng 1.075-1.090 và cắt lỗ ở ngưỡng 1.050. Nhà đầu tư áp dụng chiến lược Short nếu chỉ số gặp khó khăn trong việc bứt phá ở vùng kháng cự 1.070 với mức chốt lời ở ngưỡng 1.040 và cắt lỗ ở ngưỡng 1.080.

Chiến lược giao dịch ngắn hạn: Nhà đầu tư cân nhắc mở vị thế Long với số lượng hợp đồng nhỏ ở vùng 1.045-1.050 với ngưỡng chốt lời ở 1.100 và cắt lỗ ở 1.035.

BIỂU ĐỒ KỸ THUẬT VN30F1M



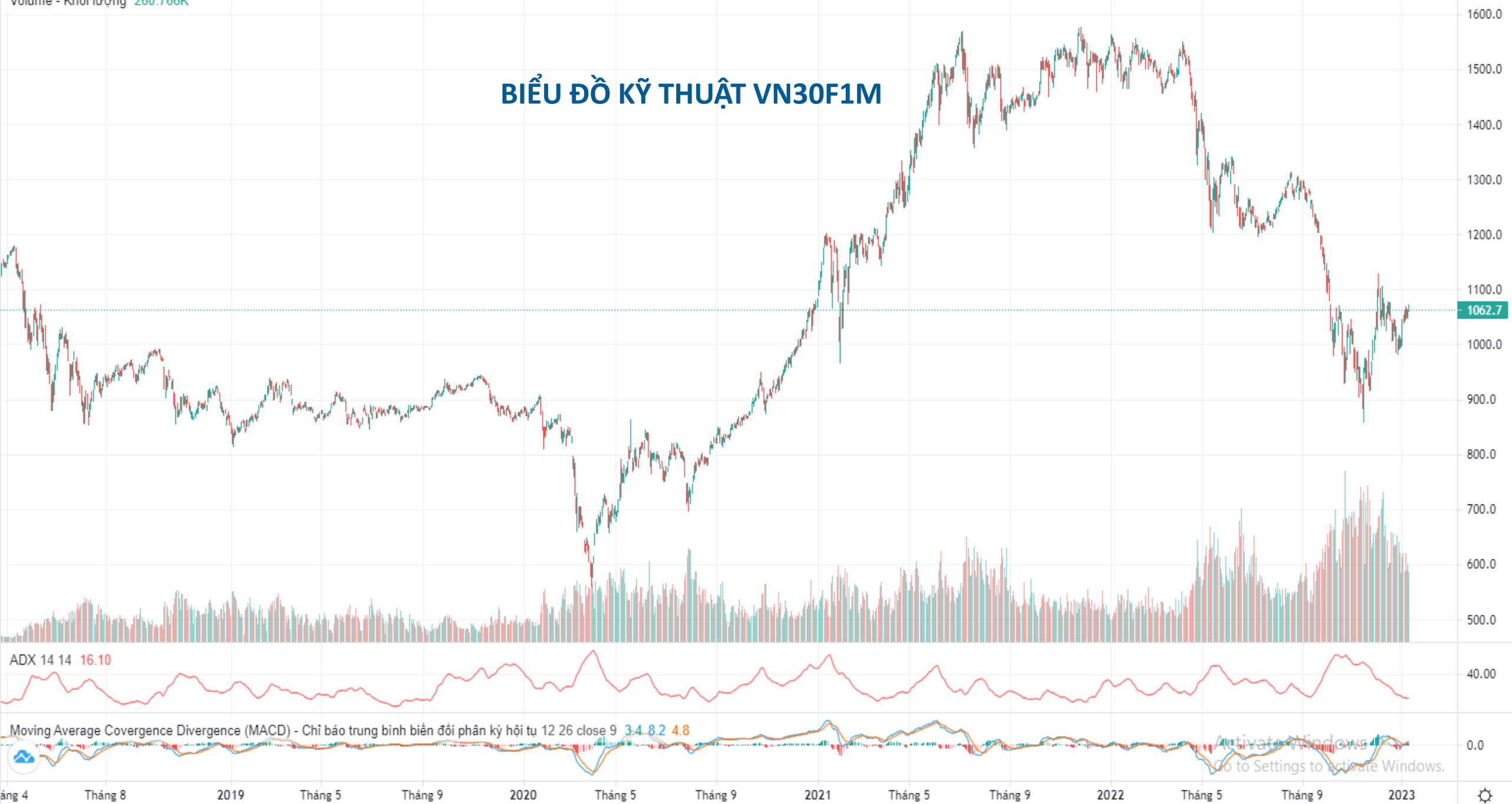
BIỂU ĐỒ KỸ THUẬT VN30 – CƠ SỞ



Hợp đồng tương lai VN30F1M - 1D - O1061.9 H1073.0 L1060.6 C1062.7 +6.1 (+0.58%)

Volume - Khối lượng 260.766K

BIỂU ĐỒ KỸ THUẬT VN30F1M



BIẾN ĐỘNG CỦA VN30

CK	Tên Công Ty	Giá	+/-%
VIB	Ngân hàng Thương mại Cổ phần Quốc tế Việt Nam	21.800	2,83%
GVR	Tập đoàn Công nghiệp Cao su Việt Nam - Công ty Cổ phần	14.800	2,07%
VHM	Công ty Cổ phần Vinhomes	51.500	1,38%
VPB	Ngân hàng Thương mại Cổ phần Việt Nam Thịnh Vượng	18.700	1,36%
ACB	Ngân hàng Thương mại Cổ phần Á Châu	24.500	1,24%
BVH	Tập đoàn Bảo Việt	49.100	1,03%
STB	Ngân hàng Thương mại Cổ phần Sài Gòn Thương Tín	24.950	1,01%
POW	Tổng Công ty Điện lực Dầu khí Việt Nam - CTCP	11.750	0,86%
GAS	Tổng Công ty Khí Việt Nam - Công ty Cổ phần	105.000	0,77%
VNM	Công ty Cổ phần Sữa Việt Nam	80.000	0,76%
TCB	Ngân hàng Thương mại Cổ phần Kỹ thương Việt Nam	27.850	0,72%
VRE	Công ty Cổ phần Vincom Retail	28.700	0,70%
BID	Ngân hàng Thương mại Cổ phần Đầu tư và Phát triển Việt Nam	41.450	0,48%
NVL	Công ty Cổ phần Tập đoàn Đầu tư Địa ốc No Va	14.950	0,34%
SSI	Công ty Cổ phần Chứng khoán SSI	19.300	0,00%

CK	Tên Công Ty	Giá	+/-%
MBB	Ngân hàng Thương mại Cổ phần Quân đội	18.250	0,00%
VIC	Tập đoàn Vingroup - Công ty Cổ phần	55.000	-0,18%
TPB	Ngân hàng Thương mại Cổ phần Tiên Phong	22.400	-0,22%
FPT	Công ty Cổ phần FPT	80.700	-0,25%
VJC	Công ty Cổ phần Hàng không Vietjet	109.800	-0,27%
VCB	Ngân hàng Thương mại Cổ phần Ngoại thương Việt Nam	84.800	-0,35%
PLX	Tập đoàn Xăng dầu Việt Nam	37.100	-0,40%
HDB	Ngân hàng Thương mại Cổ phần Phát Triển Thành phố Hồ Chí Minh	16.600	-0,60%
SAB	Tổng Công ty Cổ phần Bia - Rượu - Nước Giải khát Sài Gòn	179.800	-0,66%
CTG	Ngân hàng Thương mại Cổ phần Công thương Việt Nam	28.900	-0,69%
HPG	Công ty Cổ phần Tập đoàn Hòa Phát	20.050	-0,74%
PDR	Công ty Cổ phần Phát triển Bất động sản Phát Đạt	14.650	-1,01%
MWG	Công ty Cổ phần Đầu tư Thế Giới Di Động	42.100	-1,06%
MSN	Công ty Cổ phần Tập đoàn Masan	93.300	-2,81%
KDH	Công ty Cổ phần Đầu tư và Kinh doanh nhà Khang Điền	26.800	-4,63%

THÔNG BÁO MIỄN TRỪ TRÁCH NHIỆM

Nội dung bản tin này do Công ty cổ phần chứng khoán Công thương (Vietinbank Securities) cung cấp, chỉ mang tính chất tham khảo. Mặc dù mọi thông tin đều được thu thập từ những nguồn, tờ báo đáng tin cậy, nhưng Vietinbank Securities không đảm bảo được tuyệt đối được độ chính xác của thông tin hay bất kỳ vấn đề nào liên quan đến việc sử dụng bản tin này.

Các ý kiến tổng hợp, dự báo chỉ thể hiện quan điểm của tác giả tại thời điểm phát hành, báo cáo chỉ nhằm mục đích cung cấp thông tin tham khảo chứ không mang tính chất mời chào, mua bán, nắm giữ bất cứ cổ phiếu nào. Báo cáo này là tài sản của Công ty cổ phần chứng khoán Công thương (Vietinbank Securities).

Không ai được phép sao chép, tái sản xuất, phát hành cũng như phân phối báo cáo này vì bất cứ mục đích cá nhân hay thương mại nào nếu không có sự đồng ý của Vietinbank Securities.

Xin vui lòng ghi rõ nguồn khi trích dẫn các thông tin trong báo cáo này!