

# **BẢN TIN PHÁI SINH**




**NGÀY: 27/01/2023**  
**BẤT NGỜ CUỐI PHIÊN**



## BẢN TIN PHÁT SINH

Mã CK	Giá đóng cửa	+/-	%	Gap	% Gap	KLGD	GTGD	GT ròng NĐTNN	Open Interest (Hợp đồng)	Số phiên còn lại	Ngày đáo hạn
VN30F1M	1.127,00	6,00	0,54%	-3,65	-0,32%	178.930	20.351,76	85,20	34.511	14	16/2/2023
VN30F2M	1.125,10	6,20	0,55%	-5,55	-0,49%	637	72,38	1,70	660	34	16/3/2023
VN30F1Q	1.111,60	9,70	0,88%	-19,05	-1,68%	262	29,41	-0,34	983	99	15/6/2023
VN30F2Q	1.106,10	0,00	0,00%	-24,55	-2,17%	103	11,53	0,11	0	169	21/9/2023

Nguồn: FiinPro

-  Thị trường phái sinh tăng trong ngày hôm nay. HĐTL VN30F1M đóng cửa với mức tăng 6 điểm. Thanh khoản VN30F1M thấp hơn phiên trước đạt 178.930 hợp đồng được khớp lệnh.
-  Chỉ số VN30 đóng cửa tăng 8,73 điểm. Thanh khoản của nhóm VN30 thấp hơn phiên trước đó, đạt 4.383 tỷ đồng. Nhà đầu tư cân nhắc mở vị thế Short.
-  Nhóm cổ phiếu trong chỉ số VN30 hôm nay sắc xanh lan tỏa với 20 mã tăng, 8 mã giảm và 2 mã tham chiếu. Các cổ phiếu như SAB, GAS, VHM góp phần quan trọng vào sắc xanh của VN30 phiên ngày hôm nay.

Chiến lược giao dịch trong phiên: Thị trường phái sinh hôm nay tăng đi kèm cùng với biên độ giao dịch hấp dẫn. Phiên hôm nay tăng đưa chỉ số VN30 từ 1121.92 lên 1115.72. Chúng tôi khuyến nghị nhà đầu tư cân nhắc mở vị thế Short và chốt lời ở ngưỡng 1.110-1.115 và cắt lỗ ở ngưỡng 1.040.

Chiến lược giao dịch ngắn hạn: Nhà đầu tư cân nhắc không giữ vị thế qua đêm tại thời điểm này do chưa rõ ràng được xu hướng trong ngắn hạn.

## BIỂU ĐỒ KỸ THUẬT VN30F1M



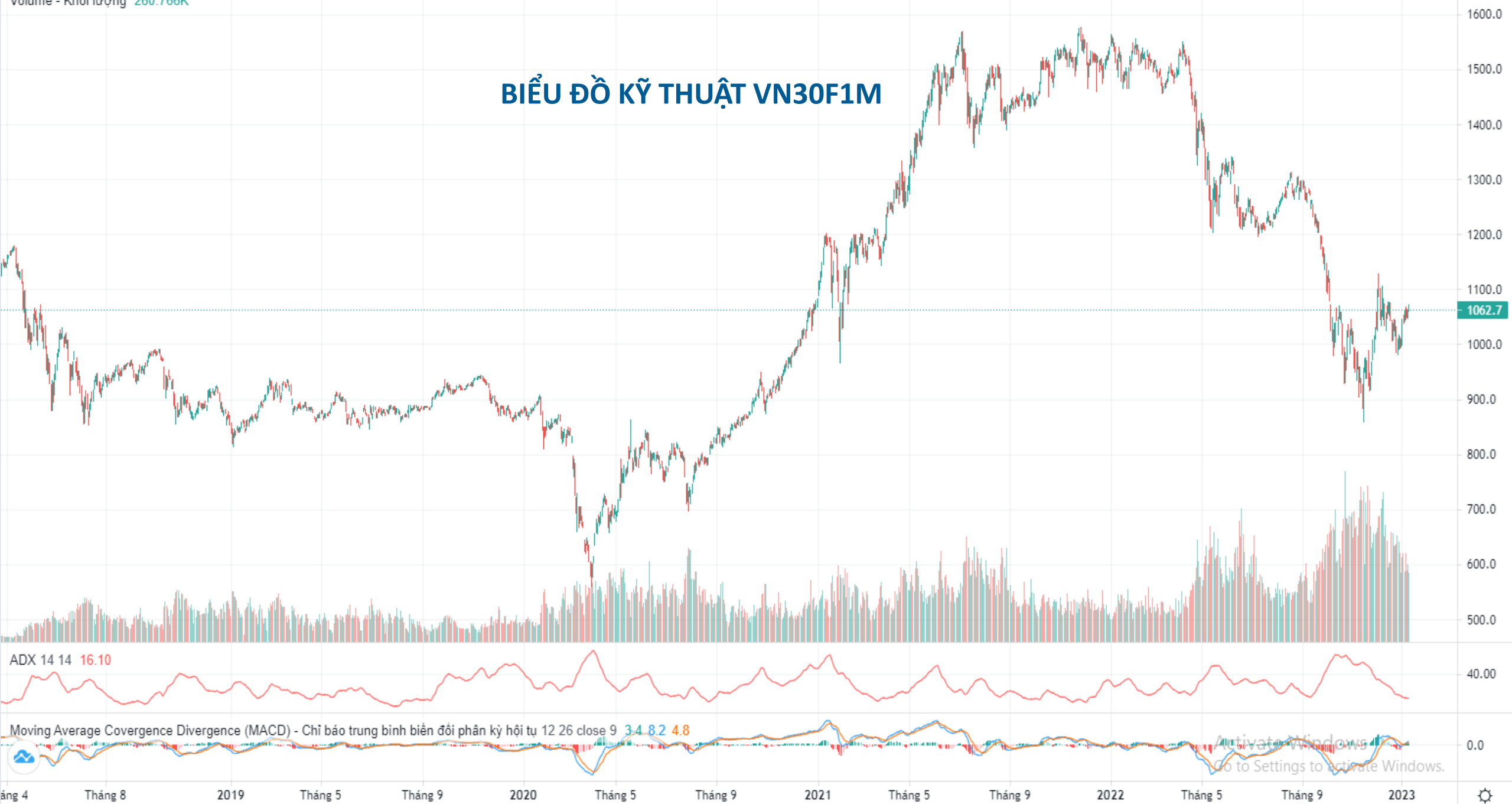
## BIỂU ĐỒ KỸ THUẬT VN30 – CƠ SỞ



Hợp đồng tương lai VN30F1M - 1D - O1061.9 H1073.0 L1060.6 C1062.7 +6.1 (+0.58%)

Volume - Khối lượng 260.766K

# BIỂU ĐỒ KỸ THUẬT VN30F1M



## BIẾN ĐỘNG CỦA VN30

CK	Tên Công Ty	Giá	+/-%
SAB	Tổng Công ty Cổ phần Bia - Rượu - Nước Giải khát Sài Gòn	193.100	3,98%
GAS	Tổng Công ty Khí Việt Nam - Công ty Cổ phần	108.200	3,54%
GVR	Tập đoàn Công nghiệp Cao su Việt Nam - Công ty Cổ phần	16.850	3,37%
VIC	Tập đoàn Vingroup - Công ty Cổ phần	59.200	3,14%
BVH	Tập đoàn Bảo Việt	51.000	2,20%
VRE	Công ty Cổ phần Vincom Retail	30.300	2,19%
VHM	Công ty Cổ phần Vinhomes	53.300	2,11%
TPB	Ngân hàng Thương mại Cổ phần Tiên Phong	24.500	2,08%
VIB	Ngân hàng Thương mại Cổ phần Quốc tế Việt Nam	23.350	1,97%
MSN	Công ty Cổ phần Tập đoàn Masan	103.700	1,67%
HPG	Công ty Cổ phần Tập đoàn Hòa Phát	21.500	1,65%
VJC	Công ty Cổ phần Hàng không Vietjet	116.200	1,48%
ACB	Ngân hàng Thương mại Cổ phần Á Châu	26.350	1,35%
HDB	Ngân hàng Thương mại Cổ phần Phát Triển Thành phố Hồ Chí Minh	17.700	1,14%
VPB	Ngân hàng Thương mại Cổ phần Việt Nam Thịnh Vượng	19.700	1,03%

CK	Tên Công Ty	Giá	+/-%
MWG	Công ty Cổ phần Đầu tư Thế Giới Di Động	45.900	0,66%
MBB	Ngân hàng Thương mại Cổ phần Quân đội	19.700	0,51%
PLX	Tập đoàn Xăng dầu Việt Nam	38.100	0,26%
KDH	Công ty Cổ phần Đầu tư và Kinh doanh nhà Khang Điền	27.650	0,18%
FPT	Công ty Cổ phần FPT	84.000	0,12%
VCB	Ngân hàng Thương mại Cổ phần Ngoại thương Việt Nam	93.000	0,00%
POW	Tổng Công ty Điện lực Dầu khí Việt Nam - CTCP	12.200	0,00%
TCB	Ngân hàng Thương mại Cổ phần Kỹ thương Việt Nam	29.050	-0,17%
STB	Ngân hàng Thương mại Cổ phần Sài Gòn Thương Tín	26.650	-0,56%
NVL	Công ty Cổ phần Tập đoàn Đầu tư Địa ốc No Va	13.950	-0,71%
SSI	Công ty Cổ phần Chứng khoán SSI	20.950	-1,18%
VNM	Công ty Cổ phần Sữa Việt Nam	80.000	-1,60%
CTG	Ngân hàng Thương mại Cổ phần Công thương Việt Nam	30.350	-2,41%
BID	Ngân hàng Thương mại Cổ phần Đầu tư và Phát triển Việt Nam	44.550	-3,05%
PDR	Công ty Cổ phần Phát triển Bất động sản Phát Đạt	13.700	-3,18%

## THÔNG BÁO MIỄN TRỪ TRÁCH NHIỆM

Nội dung bản tin này do Công ty cổ phần chứng khoán Công thương (Vietinbank Securities) cung cấp, chỉ mang tính chất tham khảo. Mặc dù mọi thông tin đều được thu thập từ những nguồn, tờ báo đáng tin cậy, nhưng Vietinbank Securities không đảm bảo được tuyệt đối được độ chính xác của thông tin hay bất kỳ vấn đề nào liên quan đến việc sử dụng bản tin này.

Các ý kiến tổng hợp, dự báo chỉ thể hiện quan điểm của tác giả tại thời điểm phát hành, báo cáo chỉ nhằm mục đích cung cấp thông tin tham khảo chứ không mang tính chất mời chào, mua bán, nắm giữ bất cứ cổ phiếu nào. Báo cáo này là tài sản của Công ty cổ phần chứng khoán Công thương (Vietinbank Securities).

Không ai được phép sao chép, tái sản xuất, phát hành cũng như phân phối báo cáo này vì bất cứ mục đích cá nhân hay thương mại nào nếu không có sự đồng ý của Vietinbank Securities.

***Xin vui lòng ghi rõ nguồn khi trích dẫn các thông tin trong báo cáo này!***