

BẢN TIN PHÁI SINH

NGÀY: 10/01/2022




GIẢNG CO





BẢN TIN PHÁI SINH

Mã CK	Giá đóng cửa	+/-	%	Gap	% Gap	KLGD	GTGD	GT ròng NĐTNN	Open Interest (Hợp đồng)	Số phiên còn lại	Ngày đáo hạn
VN30F2301	1.056,60	3,00	0,28%	-3,93	-0,37%	290.594	30.644,25	-195,40	48.350	7	19/01/2023
VN30F2302	1.052,30	5,60	0,54%	-8,23	-0,78%	1.311	137,50	62,89	1.668	27	16/02/2023
VN30F2303	1.045,50	5,30	0,51%	-15,03	-1,42%	53	5,54	-0,10	442	47	16/03/2023
VN30F2306	1.031,30	0,30	0,03%	-29,23	-2,76%	128	13,19	0,10	969	112	15/06/2023

Nguồn: FiinPro, VietinBank Securities

- 
 Thị trường phái sinh tăng điểm nhẹ trong ngày hôm nay. 4 HĐTL gồm VN30F1M, VN30F2M, VN30F1Q, VN30F2Q đóng cửa với mức dao động từ 0,3 đến 5,6 điểm trong khi chỉ số cơ sở giảm 0,61 điểm. Thanh khoản VN30F1M thấp hơn phiên trước đạt 290.594 hợp đồng (tăng 9,2%) được khớp lệnh.
- 
 Chỉ số VN30 đóng cửa giảm 0,61 điểm về mốc 1.060,53 điểm. Thanh khoản của nhóm VN30 cao hơn phiên trước đó, đạt 3.953 tỷ đồng (tăng 4,52%). Nhà đầu tư cân nhắc mở vị thế tại các ngưỡng kháng cự/hỗ trợ trong các phiên tiếp theo.
- 
 Nhóm cổ phiếu trong chỉ số VN30 hôm nay biến động nhẹ với 13 mã tăng, 6 mã tham chiếu, 11 mã giảm. Các cổ phiếu như MSN, TCB, VPB tác động tiêu cực tới chỉ số VN30 phiên ngày hôm nay.

 Chiến lược giao dịch ngắn hạn: Thị trường phái sinh hôm nay tăng đi kèm cùng với biên độ giao dịch kém hấp dẫn. Phiên hôm nay giảm đưa chỉ số VN30 từ 1.061,14 về 1.060,53. Chúng tôi khuyến nghị nhà đầu tư cân nhắc mở vị thế Long và chốt lời ở ngưỡng 1.070 và cắt lỗ ở ngưỡng 1.040. Nhà đầu tư áp dụng chiến lược Short nếu chỉ số gặp khó khăn trong việc bứt phá ở vùng kháng cự 1.060 với mức chốt lời ở ngưỡng 1.050 và cắt lỗ ở ngưỡng 1.065.

 Chiến lược giao dịch trong phiên: Nhà đầu tư xem xét mở vị thế Long ở ngưỡng 1.050 – 1.055 và cắt lỗ ở ngưỡng 1.045 và chốt lời ở ngưỡng 1.065-1.070.

BIỂU ĐỒ KỸ THUẬT VN30F1M



BIỂU ĐỒ KỸ THUẬT VN30 – CƠ SỞ



Hợp đồng tương lai VN30F1M · 30 - O1055.7 H1056.6 L1055.7 C1056.6 +0.9 (+0.09%)

Volume - Khối lượng 6.012K

BIỂU ĐỒ KỸ THUẬT VN30F1M



BIẾN ĐỘNG CỦA VN30

CK	Tên Công Ty	Giá	+/-%
SAB	Tổng Công ty Cổ phần Bia - Rượu - Nước Giải khát Sài Gòn	176.100	-1,95%
CTG	Ngân hàng Thương mại Cổ phần Công thương Việt Nam	28.550	-1,89%
MSN	Công ty Cổ phần Tập đoàn Masan	95.400	-1,14%
TCB	Ngân hàng Thương mại Cổ phần Kỹ thương Việt Nam	27.450	-1,08%
VIC	Tập đoàn Vingroup - Công ty Cổ phần	54.500	-0,91%
VHM	Công ty Cổ phần Vinhomes	49.750	-0,90%
VPB	Ngân hàng Thương mại Cổ phần Việt Nam Thịnh Vượng	18.700	-0,80%
SSI	Công ty Cổ phần Chứng khoán SSI	18.900	-0,53%
MBB	Ngân hàng Thương mại Cổ phần Quân đội	18.200	-0,27%
KDH	Công ty Cổ phần Đầu tư và Kinh doanh nhà Khang Điền	27.900	-0,18%
VJC	Công ty Cổ phần Hàng không Vietjet	109.100	-0,09%
VRE	Công ty Cổ phần Vincom Retail	29.400	0,00%
VIB	Ngân hàng Thương mại Cổ phần Quốc tế Việt Nam	21.150	0,00%
TPB	Ngân hàng Thương mại Cổ phần Tiên Phong	22.500	0,00%
PDR	Công ty Cổ phần Phát triển Bất động sản Phát Đạt	14.250	0,00%

CK	Tên Công Ty	Giá	+/-%
HDB	Ngân hàng Thương mại Cổ phần Phát Triển Thành phố Hồ Chí Minh	16.750	0,00%
GVR	Tập đoàn Công nghiệp Cao su Việt Nam - Công ty Cổ phần	14.400	0,00%
GAS	Tổng Công ty Khí Việt Nam - Công ty Cổ phần	104.600	0,10%
FPT	Công ty Cổ phần FPT	80.400	0,12%
BVH	Tập đoàn Bảo Việt	48.000	0,21%
VNM	Công ty Cổ phần Sữa Việt Nam	81.000	0,37%
VCB	Ngân hàng Thương mại Cổ phần Ngoại thương Việt Nam	87.300	0,46%
MWG	Công ty Cổ phần Đầu tư Thế Giới Di Động	42.200	0,48%
NVL	Công ty Cổ phần Tập đoàn Đầu tư Địa ốc No Va	13.950	0,72%
BID	Ngân hàng Thương mại Cổ phần Đầu tư và Phát triển Việt Nam	41.300	0,73%
POW	Tổng Công ty Điện lực Dầu khí Việt Nam - CTCP	11.700	0,86%
HPG	Công ty Cổ phần Tập đoàn Hòa Phát	19.800	1,02%
STB	Ngân hàng Thương mại Cổ phần Sài Gòn Thương Tín	24.950	1,22%
ACB	Ngân hàng Thương mại Cổ phần Á Châu	23.450	1,52%
PLX	Tập đoàn Xăng dầu Việt Nam	36.850	3,80%

THÔNG BÁO MIỄN TRỪ TRÁCH NHIỆM

Nội dung bản tin này do Công ty cổ phần chứng khoán Công thương (VietinBank Securities) cung cấp, chỉ mang tính chất tham khảo. Mặc dù mọi thông tin đều được thu thập từ những nguồn, tờ báo đáng tin cậy, nhưng VietinBank Securities không đảm bảo được tuyệt đối được độ chính xác của thông tin hay bất kỳ vấn đề nào liên quan đến việc sử dụng bản tin này.

Các ý kiến tổng hợp, dự báo chỉ thể hiện quan điểm của tác giả tại thời điểm phát hành, báo cáo chỉ nhằm mục đích cung cấp thông tin tham khảo chứ không mang tính chất mời chào, mua bán, nắm giữ bất cứ cổ phiếu nào. Báo cáo này là tài sản của Công ty cổ phần chứng khoán Công thương (VietinBank Securities).

Không ai được phép sao chép, tái sản xuất, phát hành cũng như phân phối báo cáo này vì bất cứ mục đích cá nhân hay thương mại nào nếu không có sự đồng ý của VietinBank Securities.

Xin vui lòng ghi rõ nguồn khi trích dẫn các thông tin trong báo cáo này!