

BẢN TIN PHẢI SINH

NGÀY: 17/01/2022




TRÀN NGẬP SẮC XANH



BẢN TIN PHÁI SINH

Mã CK	Giá đóng cửa	+/-	%	Gap	% Gap	KLGD	GTGD	GT ròng NĐTNN	Open Interest (Hợp đồng)	Số phiên còn lại	Ngày đáo hạn
VN30F2301	1.107,00	31,80	2,96%	3,27	0,30%	270.106	29.429,00	-192,78	42.361	2	19/01/2023
VN30F2302	1.115,00	43,30	4,04%	11,27	1,02%	10.739	1.167,31	89,79	9.678	22	16/02/2023
VN30F2303	1.099,00	36,00	3,39%	-4,73	-0,43%	291	31,43	-0,43	457	42	16/03/2023
VN30F2306	1.084,40	31,50	2,99%	-19,33	-1,75%	148	15,82	-0,53	968	107	15/06/2023

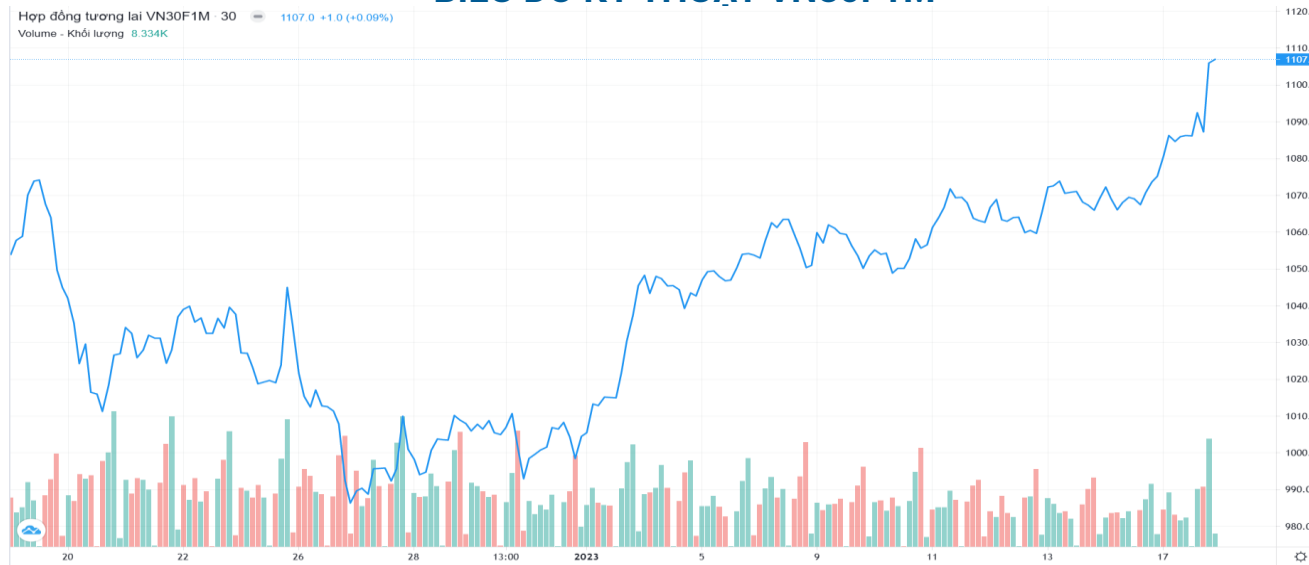
Nguồn: FiinPro, VietinBank Securities

- 
 Thị trường phái sinh tăng điểm trong ngày hôm nay. 4 HĐTL gồm VN30F1M, VN30F2M, VN30F1Q, VN30F2Q đóng cửa với mức dao động từ 31,5 đến 43,3 điểm trong khi chỉ số cơ sở tăng 28,02 điểm. Thanh khoản VN30F1M cao hơn phiên trước đạt 270.101 hợp đồng (tăng 35,28%) được khớp lệnh.
- 
 Chỉ số VN30 đóng cửa tăng 28,02 điểm lên mốc 1.103,73 điểm. Thanh khoản của nhóm VN30 cao hơn phiên trước đó, đạt 5.245 tỷ đồng (tăng 22,8%). Nhà đầu tư cân nhắc mở vị thế tại các ngưỡng kháng cự/hỗ trợ trong các phiên tiếp theo.
- 
 Nhóm cổ phiếu trong chỉ số VN30 hôm nay biến động tích cực với 29 mã tăng, 1 mã giảm. Các cổ phiếu như HPG, MBB, TCB tác động tích cực tới chỉ số VN30 phiên ngày hôm nay.

📊 Chiến lược giao dịch trong phiên: Thị trường phái sinh hôm nay tăng đi kèm cùng với biên độ giao dịch hấp dẫn. Phiên hôm nay tăng đưa chỉ số VN30 từ 1.075,71 lên 1.103,73. Chúng tôi khuyến nghị nhà đầu tư cân nhắc mở vị thế Long và chốt lời ở ngưỡng 1.137 và cắt lỗ ở ngưỡng 1.092.

📊 Chiến lược giao dịch ngắn hạn: Nhà đầu tư cân nhắc không giữ vị thế qua đêm tại thời điểm này do chưa rõ ràng được xu hướng trong ngắn hạn.

BIỂU ĐỒ KỸ THUẬT VN30F1M



BIỂU ĐỒ KỸ THUẬT VN30 – CƠ SỞ



Hợp đồng tương lai VN30F1M · 30 - O1107.0 H1107.0 L1106.9 C1107.0 +1.0 (+0.09%)

Volume - Khối lượng 8.334K

BIỂU ĐỒ KỸ THUẬT VN30F1M



BIẾN ĐỘNG CỦA VN30

CK	Tên Công Ty	Giá	+/- %
HPG	Công ty Cổ phần Tập đoàn Hòa Phát	21.650	6,91%
SSI	Công ty Cổ phần Chứng khoán SSI	20.400	5,15%
MBB	Ngân hàng Thương mại Cổ phần Quân đội	19.400	4,86%
VRE	Công ty Cổ phần Vincom Retail	29.850	4,74%
TPB	Ngân hàng Thương mại Cổ phần Tiên Phong	23.000	4,55%
STB	Ngân hàng Thương mại Cổ phần Sài Gòn Thương Tín	26.550	4,12%
GVR	Tập đoàn Công nghiệp Cao su Việt Nam - Công ty Cổ phần	15.750	3,62%
TCB	Ngân hàng Thương mại Cổ phần Kỹ thương Việt Nam	29.000	3,20%
VJC	Công ty Cổ phần Hàng không Vietjet	110.600	3,08%
PDR	Công ty Cổ phần Phát triển Bất động sản Phát Đạt	14.100	2,92%
MWG	Công ty Cổ phần Đầu tư Thế Giới Di Động	43.050	2,74%
MSN	Công ty Cổ phần Tập đoàn Masan	97.500	2,74%
VIB	Ngân hàng Thương mại Cổ phần Quốc tế Việt Nam	22.900	2,69%
NVL	Công ty Cổ phần Tập đoàn Đầu tư Địa ốc No Va	14.000	2,56%
POW	Tổng Công ty Điện lực Dầu khí Việt Nam - CTCP	12.150	2,53%

CK	Tên Công Ty	Giá	+/- %
VCB	Ngân hàng Thương mại Cổ phần Ngoại thương Việt Nam	89.400	2,41%
HDB	Ngân hàng Thương mại Cổ phần Phát Triển Thành phố Hồ Chí Minh	17.250	2,07%
CTG	Ngân hàng Thương mại Cổ phần Công thương Việt Nam	30.600	2,00%
VNM	Công ty Cổ phần Sữa Việt Nam	80.900	1,89%
KDH	Công ty Cổ phần Đầu tư và Kinh doanh nhà Khang Điền	26.800	1,71%
PLX	Tập đoàn Xăng dầu Việt Nam	37.350	1,49%
FPT	Công ty Cổ phần FPT	82.000	1,49%
VHM	Công ty Cổ phần Vinhomes	52.000	1,36%
ACB	Ngân hàng Thương mại Cổ phần Á Châu	25.300	1,20%
GAS	Tổng Công ty Khí Việt Nam - Công ty Cổ phần	104.200	1,17%
VPB	Ngân hàng Thương mại Cổ phần Việt Nam Thịnh Vượng	19.600	1,03%
BVH	Tập đoàn Bảo Việt	48.600	0,93%
VIC	Tập đoàn Vingroup - Công ty Cổ phần	55.200	0,73%
BID	Ngân hàng Thương mại Cổ phần Đầu tư và Phát triển Việt Nam	44.950	0,56%
SAB	Tổng Công ty Cổ phần Bia - Rượu - Nước Giải khát Sài Gòn	187.000	-0,80%

THÔNG BÁO MIỄN TRỪ TRÁCH NHIỆM

Nội dung bản tin này do Công ty cổ phần chứng khoán Công thương (VietinBank Securities) cung cấp, chỉ mang tính chất tham khảo. Mặc dù mọi thông tin đều được thu thập từ những nguồn, tờ báo đáng tin cậy, nhưng VietinBank Securities không đảm bảo được tuyệt đối được độ chính xác của thông tin hay bất kỳ vấn đề nào liên quan đến việc sử dụng bản tin này.

Các ý kiến tổng hợp, dự báo chỉ thể hiện quan điểm của tác giả tại thời điểm phát hành, báo cáo chỉ nhằm mục đích cung cấp thông tin tham khảo chứ không mang tính chất mời chào, mua bán, nắm giữ bất cứ cổ phiếu nào. Báo cáo này là tài sản của Công ty cổ phần chứng khoán Công thương (VietinBank Securities).

Không ai được phép sao chép, tái sản xuất, phát hành cũng như phân phối báo cáo này vì bất cứ mục đích cá nhân hay thương mại nào nếu không có sự đồng ý của VietinBank Securities.

Xin vui lòng ghi rõ nguồn khi trích dẫn các thông tin trong báo cáo này!