

BÁO CÁO CHIẾN LƯỢC TUẦN 16/01 - 20/01/2023

TĂNG ĐIỂM TRƯỚC KỶ NGHỈ LỄ

QUAN ĐIỂM THỊ TRƯỜNG TUẦN TỪ 16/01 – 20/01/2023

- Ngày 12/01 vừa qua, mỹ đã công bố chỉ số CPI tháng 12 với nhiều thông tin tích cực. Theo đó, chỉ số CPI toàn phần chỉ còn tăng 6.5% so với cùng kì, mức thấp nhất kể từ tháng 10/2021. Trong đó, chỉ số CPI lõi giảm 0,3% so với tháng 11, chỉ còn tăng 5,7% so với cùng kì năm 2021.
- Chỉ số CPI giảm mạnh giúp làm tăng kỳ vọng của giới đầu tư về việc Fed sẽ chỉ nâng 25 điểm lãi suất cơ bản trong cuộc họp chính sách tiếp theo. Khả năng này cũng phù hợp với đánh giá của World Bank, khi tổ chức này vừa hạ dự báo tăng trưởng kinh tế toàn cầu trong năm 2023 xuống 1,7%, thấp hơn nhiều so với dự báo 3% công bố trước đó.
- Trong nước, thông tin công bố từ VSD cho thấy có gần 2,6 triệu tài khoản chứng khoán được mở mới trong năm 2022. Tín hiệu tích cực hơn được ghi nhận khi số tài khoản mở mới trong tháng 12 đã cải thiện so với tháng trước, tuy vậy vẫn thấp hơn rất nhiều so với giai đoạn đỉnh cao vào tháng 6/2022.
- Trên TTCK, tuần qua ghi nhận diễn biến khá trầm lắng khi thanh khoản và khối lượng giao dịch đều sụt giảm so với tuần trước. Tuy vậy, chỉ số vẫn tiếp tục ghi nhận tăng nhẹ 0,83% và vượt mốc 1,060 điểm. Chúng tôi kỳ vọng hiện tượng tăng trước kỳ nghỉ Tết sẽ lặp lại trong năm nay, giúp Vn-Index duy trì xu hướng tăng điểm trong tuần 16 – 20/01/2023.**

THÔNG TIN	MỨC ĐỘ ẢNH HƯỞNG	ĐÁNH GIÁ
Chỉ số CPI của Mỹ trong tháng 12 tăng 6,5% so với cùng kỳ, mức thấp nhất kể từ tháng 10/2021	Tích cực	Thông tin trên được kỳ vọng khiến Fed chỉ tăng lãi suất 25 điểm cơ bản trong cuộc họp chính sách sắp tới.
Word Bank hạ dự báo tăng trưởng toàn cầu năm 2023 xuống 1,7%	Trung lập	Đây là điều nằm trong dự báo khi hàng loạt nền kinh tế hàng đầu thế giới đang đối diện với khó khăn khi các ngân hàng trung ương đồng loạt thắt chặt chính sách tiền tệ.
Giá vàng thế giới tăng mạnh, áp sát mốc 1,900 USD/ounce	Trung lập	Giá vàng tăng khi nhà đầu tư đổ xô vào tài sản trú ẩn này khi hàng loạt nền kinh tế toàn cầu đối diện rủi ro suy thoái.
Theo VSD, có gần 2,6 triệu tài khoản chứng khoán mở mới trong năm 2022	Trung lập	Số tài khoản chứng khoán mở mới trong tháng 12 tuy đã cải thiện so với tháng trước nhưng vẫn thấp hơn rất nhiều so với giai đoạn đỉnh cao vào tháng 6/2022.

TỔNG QUAN TTCK TOÀN CẦU TUẦN QUA


Chỉ số	13/01/2023	% tuần	P/E	P/B
VN-Index	1.060,17	0,83%	11,10	1,69
S&P 500	3.983,17	4,60%	19,28	4,01
Dow Jones	34.189,97	3,83%	19,72	4,60
Nasdaq	11.001,10	6,75%	54,65	4,50
DAX	15.058,30	4,31%	13,93	1,60
FTSE 100	7.794,04	2,10%	14,67	1,73
Nikkei 225	26.342,59	2,02%	17,67	1,49
Shanghai Composite	3.163,45	0,26%	14,47	1,43
Thailand SET	1.687,45	1,42%	15,52	1,66
Malaysia	1.488,66	0,55%	15,67	1,43
Philippines	6.833,53	1,07%	-	-
Indonesia JCI	6.629,93	-0,36%	13,00	1,90

TỔNG QUAN TTCK VIỆT NAM TUẦN QUA

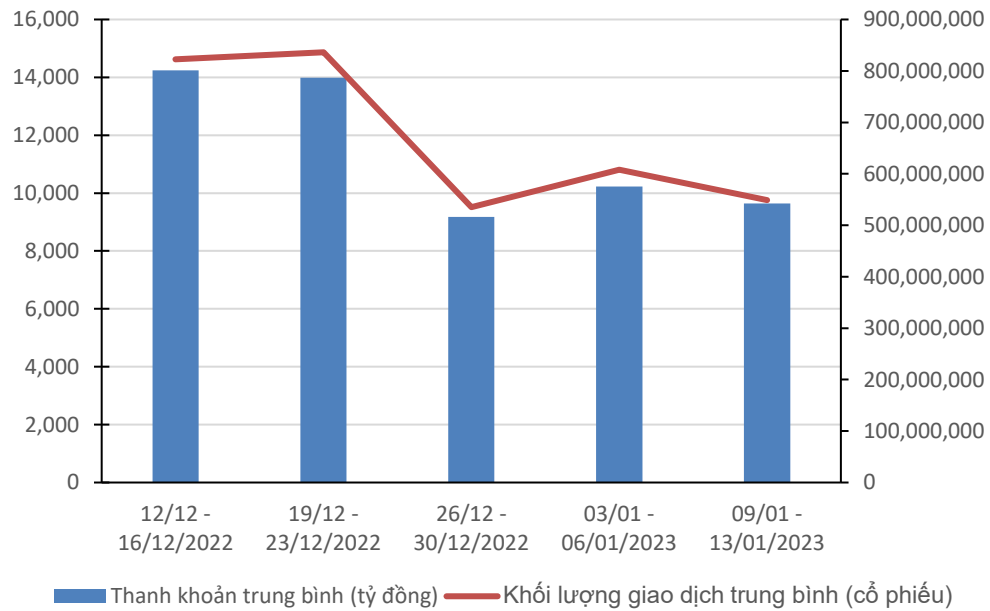
Thị trường chứng khoán ghi nhận 1 tuần giao dịch đi ngang với biên độ thấp, trạng thái phân hóa xuất hiện trên hầu hết các nhóm ngành. Với 4 phiên tăng nhẹ, chỉ số VN-Index đóng cửa phiên cuối tuần tại mốc 1.060,17 điểm, tăng 8,73 điểm (+0,83%) so với tuần liền trước. Xét theo mức độ đóng góp, hai cổ phiếu lớn là VCB và VHM có ảnh hưởng tích cực nhất khi góp tổng cộng gần 5 điểm cho VN-Index. Theo sau là các mã SAB, ACB, HPG. Ở chiều ngược lại, VIC, EIB, MWG là những cổ phiếu có tác động tiêu cực nhất đến chỉ số này.



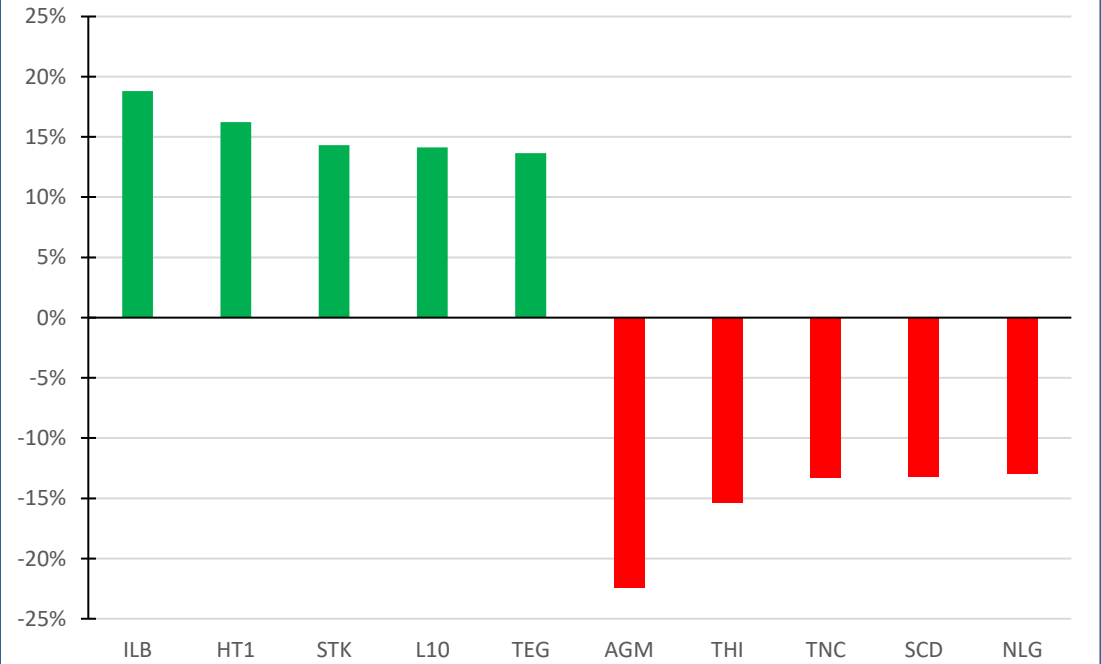
TỔNG QUAN TTCK VIỆT NAM TUẦN QUA


 Thống kê từ Vietstock cho thấy giá trị giao dịch trung bình mỗi phiên trong tuần qua đạt 9,638 tỷ đồng, giảm gần 5,8% so với tuần trước. Tương tự, khối lượng cổ phiếu giao dịch trung bình ghi nhận cũng ghi nhận giảm gần 79,9% xuống 548 triệu cổ phiếu. Trong bối cảnh đó, vẫn xuất hiện nhiều cổ phiếu tăng điểm ấn tượng như ILB (18,80%), HT1 (16,22%), STK (14,31%). Ở chiều ngược lại, 3 cổ phiếu giảm mạnh nhất trên HOSE tuần qua là AGM (-22,48%), THI (-15,40%), TNC (-13,30%).

Thanh khoản và khối lượng giao dịch trên HOSE tuần qua



Top cổ phiếu tăng/giảm mạnh nhất tuần qua

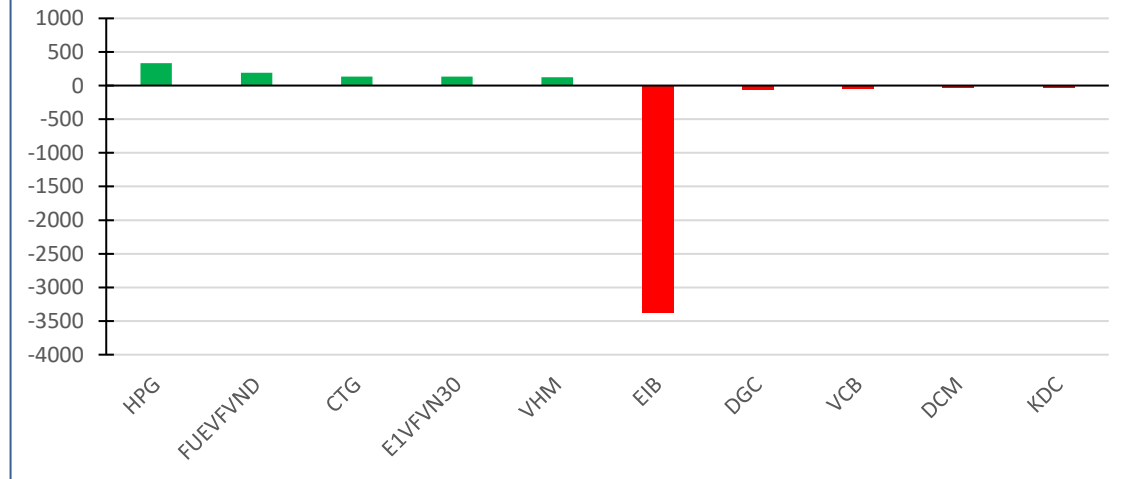


TỔNG QUAN TTCK VIỆT NAM TUẦN QUA

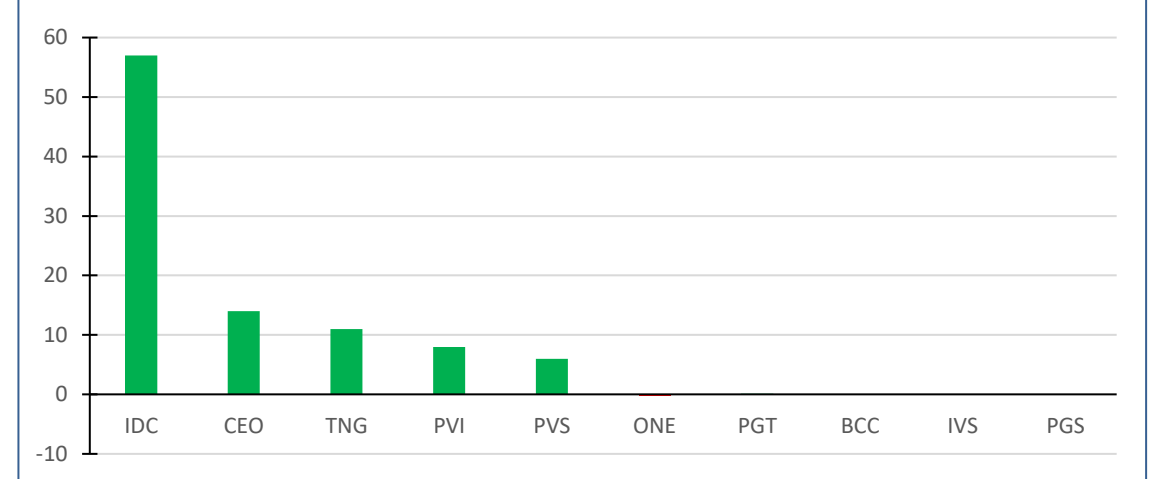
Về hoạt động của khối ngoại, sự tích cực vẫn được duy trì gần như xuyên suốt tuần nhưng đã bất ngờ bán ròng thỏa thuận ở phiên cuối tuần, tổng giá trị bán ròng cả tuần 9-13/1 đạt 1.372 tỷ đồng, dứt chuỗi 9 tuần liên tiếp mua ròng trên thị trường Việt Nam. Tuy vậy, nếu chỉ xét trên kênh khớp lệnh thì nhà đầu tư ngoại vẫn mua ròng 1.958 tỷ đồng.

Khối ngoại sàn HoSE mua ròng mạnh nhất mã HPG với giá trị 335 tỷ đồng. Tiếp sau đó, hai mã DUEVFNVD và CTG đều được mua ròng trên 135 tỷ đồng. Các mã E1VFN30 và VHM đều có giá trị mua ròng trên 125 tỷ đồng. Ở chiều ngược lại, cổ phiếu EIB đứng đầu danh sách bán ròng của khối ngoại sàn này với 3.384 tỷ đồng. DGC đứng sau với giá trị bán ròng là 58 tỷ đồng. Hai mã VCB và DCM đều bị bán ròng trên 25 tỷ đồng.

Top cổ phiếu mua bán ròng của nhà đầu tư nước ngoài trên sàn HOSE



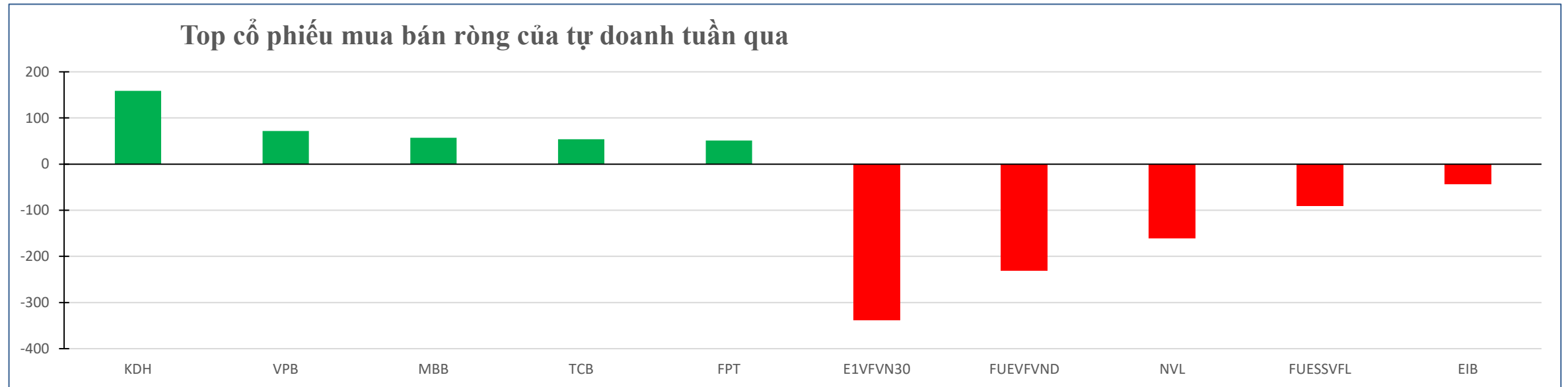
Top cổ phiếu mua bán ròng của nhà đầu tư nước ngoài trên sàn HNX



TỔNG QUAN TTCK VIỆT NAM TUẦN QUA

🇻🇳 Tự doanh có tuần mua ròng thứ 2 liên tiếp với giá trị mua ròng đạt 38 tỷ đồng, trong đó tập trung mạnh nhất vào nhóm cổ phiếu ngân hàng với giá trị gần 388 tỷ đồng.

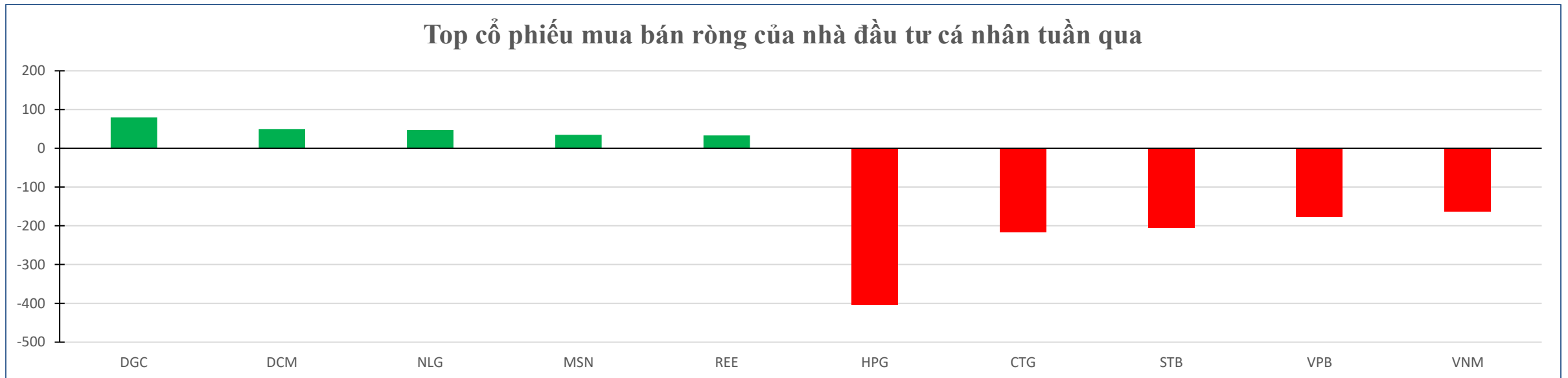
🇻🇳 KDH được mua ròng mạnh nhất với 159 tỷ đồng. VPB và TCB đứng sau với giá trị mua ròng lần lượt 72 tỷ đồng và 57 tỷ đồng. Ở chiều ngược lại, chứng chỉ quỹ E1VFN30 bị bán ròng mạnh nhất với giá trị 339 tỷ đồng. Tiếp sau đó, FUEVFNVD và NVL cũng bị bán ròng lần lượt 231 và 161 tỷ đồng.



DÒNG TIỀN ĐẦU TƯ TRÊN TTCK VIỆT NAM

• Sau quãng thời gian bán ròng, nhà đầu tư cá nhân trong nước bất ngờ quay trở lại mua ròng hơn 1.400 tỷ đồng trong tuần qua. Lực mua tập trung chủ yếu vào nhóm tài chính với giá trị đạt 2.080 tỷ đồng.

• Cụ thể, cá nhân trong nước mua ròng mạnh nhất mã DGC với giá trị 80 tỷ đồng. Tiếp sau đó, DCM cũng được mua ròng 50 tỷ đồng. Ở chiều ngược lại, HPG đứng đầu danh sách bán ròng với 403 tỷ đồng. CTG và STB bị bán ròng lần lượt 217 tỷ đồng và 204 tỷ đồng.



THÔNG BÁO MIỄN TRỪ TRÁCH NHIỆM

Nội dung bản tin này do Công ty cổ phần chứng khoán Công thương (Vietinbank Securities) cung cấp, chỉ mang tính chất tham khảo. Mặc dù mọi thông tin đều được thu thập từ những nguồn, tờ báo đáng tin cậy, nhưng Vietinbank Securities không đảm bảo được tuyệt đối được độ chính xác của thông tin hay bất kỳ vấn đề nào liên quan đến việc sử dụng bản tin này.

Các ý kiến tổng hợp, dự báo chỉ thể hiện quan điểm của tác giả tại thời điểm phát hành, báo cáo chỉ nhằm mục đích cung cấp thông tin tham khảo chứ không mang tính chất mời chào, mua bán, nắm giữ bất cứ cổ phiếu nào. Báo cáo này là tài sản của Công ty cổ phần chứng khoán Công thương (Vietinbank Securities).

Không ai được phép sao chép, tái sản xuất, phát hành cũng như phân phối báo cáo này vì bất cứ mục đích cá nhân hay thương mại nào nếu không có sự đồng ý của Vietinbank Securities.

Xin vui lòng ghi rõ nguồn khi trích dẫn các thông tin trong báo cáo này!