

BẢN TIN PHÁI SINH

NGÀY: 01/02/2022




SẮC ĐỎ BAO TRÙM



BẢN TIN PHÁI SINH

Mã CK	Giá đóng cửa	+/-	%	Gap	% Gap	KLGD	GTGD	GT ròng NĐTNN	Open Interest (Hợp đồng)	Số phiên còn lại	Ngày đáo hạn
VN30F2302	1.088,50	-36,50	-3,24%	0,41	0,04%	321.317	35.781,88	252,78	47.488	11	16/02/2023
VN30F2303	1.085,00	-38,60	-3,44%	-3,09	-0,28%	812	89,93	0,77	761	31	16/03/2023
VN30F2306	1.074,20	-35,40	-3,19%	-13,89	-1,28%	143	15,64	0,33	939	96	15/06/2023
VN30F2309	1.065,50	-37,60	-3,41%	-22,59	-2,08%	65	7,07	0,11	102	166	21/09/2023

Nguồn: FiinPro, VietinBank Securities

- 
 Thị trường phái sinh giảm điểm mạnh trong ngày hôm nay. 4 HĐTL gồm VN30F1M, VN30F2M, VN30F1Q, VN30F2Q đóng cửa với mức dao động từ -35,40 đến -38,6 điểm trong khi chỉ số cơ sở giảm 36,98 điểm. Thanh khoản VN30F1M thấp hơn phiên trước đạt 321.317 hợp đồng (tăng 54,9%) được khớp lệnh.
- 
 Chỉ số VN30 đóng cửa giảm 36,98 điểm về mốc 1.088,09 điểm. Thanh khoản của nhóm VN30 cao hơn phiên trước đó, đạt 7.185 tỷ đồng (tăng 18,72%). Nhà đầu tư cân nhắc mở vị thế tại các ngưỡng kháng cự/hỗ trợ trong các phiên tiếp theo.
- 
 Nhóm cổ phiếu trong chỉ số VN30 hôm nay biến động mạnh với 7 mã tăng, 23 mã giảm. Các cổ phiếu như HPG, MSN, VPB tác động tiêu cực tới chỉ số VN30 phiên ngày hôm nay.

- Chiến lược giao dịch trong phiên: Thị trường phái sinh hôm nay giảm đi kèm cùng với biên độ giao dịch hấp dẫn. Phiên hôm nay giảm đưa chỉ số VN30 từ 1.125,07 về 1.088,09. Chúng tôi khuyến nghị nhà đầu tư cân nhắc mở vị thế Long và chốt lời ở ngưỡng 1.113 và cắt lỗ ở ngưỡng 1.073.
- Chiến lược giao dịch ngắn hạn: Nhà đầu tư cân nhắc không giữ vị thế qua đêm tại thời điểm này do chưa rõ ràng được xu hướng trong ngắn hạn.

BIỂU ĐỒ KỸ THUẬT VN30F1M



BIỂU ĐỒ KỸ THUẬT VN30 – CƠ SỞ



Hợp đồng tương lai VN30F1M - 30 ● O1085.0 H1088.5 L1085.0 C1088.5 -4.0 (-0.37%)

Volume - Khối lượng 7.117K

BIỂU ĐỒ KỸ THUẬT VN30F1M



BIẾN ĐỘNG CỦA VN30

CK	Tên Công Ty	Giá	+/-%
GVR	Tập đoàn Công nghiệp Cao su Việt Nam - Công ty Cổ phần	16.700	-6,89%
SSI	Công ty Cổ phần Chứng khoán SSI	21.600	-6,71%
VPB	Ngân hàng Thương mại Cổ phần Việt Nam Thịnh Vượng	19.450	-5,91%
MSN	Công ty Cổ phần Tập đoàn Masan	101.100	-5,84%
VRE	Công ty Cổ phần Vincom Retail	29.700	-5,72%
VHM	Công ty Cổ phần Vinhomes	50.900	-5,70%
KDH	Công ty Cổ phần Đầu tư và Kinh doanh nhà Khang Điền	28.000	-5,36%
STB	Ngân hàng Thương mại Cổ phần Sài Gòn Thương Tín	27.100	-5,35%
TPB	Ngân hàng Thương mại Cổ phần Tiên Phong	25.000	-5,20%
BID	Ngân hàng Thương mại Cổ phần Đầu tư và Phát triển Việt Nam	45.100	-5,10%
CTG	Ngân hàng Thương mại Cổ phần Công thương Việt Nam	30.500	-4,92%
HPG	Công ty Cổ phần Tập đoàn Hòa Phát	22.100	-4,52%
TCB	Ngân hàng Thương mại Cổ phần Kỹ thương Việt Nam	29.400	-4,08%
POW	Tổng Công ty Điện lực Dầu khí Việt Nam - CTCP	12.400	-3,63%
VIC	Tập đoàn Vingroup - Công ty Cổ phần	57.100	-3,33%

CK	Tên Công Ty	Giá	+/-%
MBB	Ngân hàng Thương mại Cổ phần Quân đội	19.550	-3,32%
ACB	Ngân hàng Thương mại Cổ phần Á Châu	26.050	-3,26%
VCB	Ngân hàng Thương mại Cổ phần Ngoại thương Việt Nam	91.900	-3,05%
VJC	Công ty Cổ phần Hàng không Vietjet	116.300	-2,06%
FPT	Công ty Cổ phần FPT	83.500	-1,80%
PLX	Tập đoàn Xăng dầu Việt Nam	36.800	-1,49%
SAB	Tổng Công ty Cổ phần Bia - Rượu - Nước Giải khát Sài Gòn	189.000	-1,06%
BVH	Tập đoàn Bảo Việt	50.400	-0,79%
VNM	Công ty Cổ phần Sữa Việt Nam	77.100	0,13%
VIB	Ngân hàng Thương mại Cổ phần Quốc tế Việt Nam	23.550	0,21%
GAS	Tổng Công ty Khí Việt Nam - Công ty Cổ phần	106.300	0,28%
PDR	Công ty Cổ phần Phát triển Bất động sản Phát Đạt	13.850	0,36%
MWG	Công ty Cổ phần Đầu tư Thế Giới Di Động	46.500	1,29%
HDB	Ngân hàng Thương mại Cổ phần Phát Triển Thành phố Hồ Chí Minh	18.650	1,88%
NVL	Công ty Cổ phần Tập đoàn Đầu tư Địa ốc No Va	14.200	2,46%

THÔNG BÁO MIỄN TRỪ TRÁCH NHIỆM

Nội dung bản tin này do Công ty cổ phần chứng khoán Công thương (VietinBank Securities) cung cấp, chỉ mang tính chất tham khảo. Mặc dù mọi thông tin đều được thu thập từ những nguồn, tờ báo đáng tin cậy, nhưng VietinBank Securities không đảm bảo được tuyệt đối được độ chính xác của thông tin hay bất kỳ vấn đề nào liên quan đến việc sử dụng bản tin này.

Các ý kiến tổng hợp, dự báo chỉ thể hiện quan điểm của tác giả tại thời điểm phát hành, báo cáo chỉ nhằm mục đích cung cấp thông tin tham khảo chứ không mang tính chất mời chào, mua bán, nắm giữ bất cứ cổ phiếu nào. Báo cáo này là tài sản của Công ty cổ phần chứng khoán Công thương (VietinBank Securities).

Không ai được phép sao chép, tái sản xuất, phát hành cũng như phân phối báo cáo này vì bất cứ mục đích cá nhân hay thương mại nào nếu không có sự đồng ý của VietinBank Securities.

Xin vui lòng ghi rõ nguồn khi trích dẫn các thông tin trong báo cáo này!