

# BẢN TIN PHÁI SINH

NGÀY: 02/02/2023




## RUNG LẮC TRONG PHIÊN



## BẢN TIN PHÁI SINH

Mã CK	Giá đóng cửa	+/-	%	Gap	% Gap	KLGD	GTGD	GT ròng NĐTNN	Open Interest (Hợp đồng)	Số phiên còn lại	Ngày đáo hạn
VN30F1M	1.088,00	-0,50	-0,05%	-5,48	-0,50%	353.621	38.579,91	139,89	44.155	10	16/2/2023
VN30F2M	1.078,40	-6,60	-0,61%	-15,08	-1,38%	1.180	128,46	15,89	863	30	16/3/2023
VN30F1Q	1.072,00	-2,20	-0,20%	-21,48	-1,96%	67	7,20	-0,32	937	95	15/6/2023
VN30F2Q	1.067,40	1,90	0,18%	-26,08	-2,39%	112	11,96	3,10	112	165	21/9/2023

Nguồn: FiinPro, VietinBank Securities

- 
 Thị trường phái sinh rung lắc mạnh trong ngày hôm nay. HĐTL VN30F1M đóng cửa giảm 0,5 điểm. Thanh khoản VN30F1M cao hơn phiên trước đạt 353.621 hợp đồng được khớp lệnh.
- 
 Chỉ số VN30 đóng cửa tăng 5,39 điểm. Thanh khoản của nhóm VN30 thấp hơn phiên trước đó, đạt 4.688 tỷ đồng. Nhà đầu tư cân nhắc mở vị thế Long.
- 
 Nhóm cổ phiếu trong chỉ số VN30 hôm nay đa phần sắc xanh với 16 mã tăng, 12 mã giảm và 2 mã tham chiếu. Các cổ phiếu như VCB, MSN, VIC tác động tích cực tới chỉ số VN30 trong phiên ngày hôm nay.

- Chiến lược giao dịch trong phiên: Thị trường phái sinh hôm nay giảm đi kèm cùng với biên độ giao dịch hấp dẫn. Phiên hôm nay tăng đưa chỉ số VN30 từ 1.088,09 lên 1.093,48. Chúng tôi khuyến nghị nhà đầu tư cân nhắc mở vị thế Long và chốt lời ở ngưỡng 1.113 và cắt lỗ ở ngưỡng 1.073.
- Chiến lược giao dịch ngắn hạn: Nhà đầu tư cân nhắc không giữ vị thế qua đêm tại thời điểm này do chưa rõ ràng được xu hướng trong ngắn hạn.

### BIỂU ĐỒ KỸ THUẬT VN30F1M



### BIỂU ĐỒ KỸ THUẬT VN30 – CƠ SỞ



Hợp đồng tương lai VN30F1M - 30 - O1085.0 H1088.5 L1085.0 C1088.5 -4.0 (-0.37%)

Volume - Khối lượng 7.117K

# BIỂU ĐỒ KỸ THUẬT VN30F1M



## BIẾN ĐỘNG CỦA VN30

CK	Tên Công Ty	Giá	+/-%
MWG	Công ty Cổ phần Đầu tư Thế Giới Di Động	49.900	5,94%
VRE	Công ty Cổ phần Vincom Retail	28.850	3,04%
STB	Ngân hàng Thương mại Cổ phần Sài Gòn Thương Tín	26.150	1,95%
VCB	Ngân hàng Thương mại Cổ phần Ngoại thương Việt Nam	90.600	1,68%
MSN	Công ty Cổ phần Tập đoàn Masan	96.700	1,58%
VIC	Tập đoàn Vingroup - Công ty Cổ phần	55.800	1,09%
HPG	Công ty Cổ phần Tập đoàn Hòa Phát	21.300	0,95%
TPB	Ngân hàng Thương mại Cổ phần Tiên Phong	23.900	0,84%
BID	Ngân hàng Thương mại Cổ phần Đầu tư và Phát triển Việt Nam	43.150	0,82%
CTG	Ngân hàng Thương mại Cổ phần Công thương Việt Nam	29.200	0,69%
VPB	Ngân hàng Thương mại Cổ phần Việt Nam Thịnh Vượng	18.400	0,55%
POW	Tổng Công ty Điện lực Dầu khí Việt Nam - CTCP	12.000	0,42%
KDH	Công ty Cổ phần Đầu tư và Kinh doanh nhà Khang Điền	26.600	0,38%
GAS	Tổng Công ty Khí Việt Nam - Công ty Cổ phần	107.000	0,38%
SAB	Tổng Công ty Cổ phần Bia - Rượu - Nước Giải khát Sài Gòn	187.500	0,27%

CK	Tên Công Ty	Giá	+/-%
MBB	Ngân hàng Thương mại Cổ phần Quân đội	18.950	0,26%
VIB	Ngân hàng Thương mại Cổ phần Quốc tế Việt Nam	23.600	0,00%
SSI	Công ty Cổ phần Chứng khoán SSI	20.150	0,00%
BVH	Tập đoàn Bảo Việt	49.950	-0,10%
FPT	Công ty Cổ phần FPT	81.900	-0,12%
PLX	Tập đoàn Xăng dầu Việt Nam	36.200	-0,14%
VHM	Công ty Cổ phần Vinhomes	47.900	-0,21%
VNM	Công ty Cổ phần Sữa Việt Nam	76.700	-0,65%
TCB	Ngân hàng Thương mại Cổ phần Kỹ thương Việt Nam	28.000	-0,71%
ACB	Ngân hàng Thương mại Cổ phần Á Châu	25.000	-0,79%
PDR	Công ty Cổ phần Phát triển Bất động sản Phát Đạt	13.750	-1,08%
VJC	Công ty Cổ phần Hàng không Vietjet	112.000	-1,67%
GVR	Tập đoàn Công nghiệp Cao su Việt Nam - Công ty Cổ phần	15.250	-1,93%
NVL	Công ty Cổ phần Tập đoàn Đầu tư Địa ốc No Va	14.200	-2,41%
HDB	Ngân hàng Thương mại Cổ phần Phát Triển Thành phố Hồ Chí Minh	18.350	-3,42%

## THÔNG BÁO MIỄN TRỪ TRÁCH NHIỆM

Nội dung bản tin này do Công ty cổ phần chứng khoán Công thương (VietinBank Securities) cung cấp, chỉ mang tính chất tham khảo. Mặc dù mọi thông tin đều được thu thập từ những nguồn, tờ báo đáng tin cậy, nhưng VietinBank Securities không đảm bảo được tuyệt đối được độ chính xác của thông tin hay bất kỳ vấn đề nào liên quan đến việc sử dụng bản tin này.

Các ý kiến tổng hợp, dự báo chỉ thể hiện quan điểm của tác giả tại thời điểm phát hành, báo cáo chỉ nhằm mục đích cung cấp thông tin tham khảo chứ không mang tính chất mời chào, mua bán, nắm giữ bất cứ cổ phiếu nào. Báo cáo này là tài sản của Công ty cổ phần chứng khoán Công thương (VietinBank Securities).

Không ai được phép sao chép, tái sản xuất, phát hành cũng như phân phối báo cáo này vì bất cứ mục đích cá nhân hay thương mại nào nếu không có sự đồng ý của VietinBank Securities.

***Xin vui lòng ghi rõ nguồn khi trích dẫn các thông tin trong báo cáo này!***