

# BẢN TIN PHÁI SINH

NGÀY: 08/02/2023




GIẢM ĐIỂM MẠNH





## BẢN TIN PHÁI SINH

Mã CK	Giá đóng cửa	+/-	%	Gap	% Gap	KLGD	GTGD	GT ròng NĐTNN	Open Interest (Hợp đồng)	Số phiên còn lại	Ngày đáo hạn
VN30F1M	1.067,30	-23,30	-2,14%	-2,20	-0,21%	278.669	30.132,81	25,05	53.353	7	16/02/2023
VN30F2M	1.062,30	-25,70	-2,36%	-7,20	-0,67%	891	96,01	7,26	1.736	27	16/03/2023
VN30F1Q	1.055,00	-21,90	-2,03%	-14,50	-1,36%	273	29,19	17,46	945	92	15/06/2023
VN30F2Q	1.050,10	-21,10	-1,97%	-19,40	-1,81%	56	5,95	1,60	176	162	21/09/2023

Nguồn: FiinPro, VietinBank Securities

- 
 Thị trường phái sinh giảm điểm nhẹ trong ngày hôm nay. 4 HĐTL gồm VN30F1M, VN30F2M, VN30F1Q, VN30F2Q đóng cửa với mức dao động từ -25,70 đến -21,1 điểm trong khi chỉ số cơ sở giảm 24,87 điểm. Thanh khoản VN30F1M thấp hơn phiên trước đạt 278.669 hợp đồng (giảm -4,5%) được khớp lệnh.
- 
 Chỉ số VN30 đóng cửa giảm 24,87 điểm về mốc 1.069,50 điểm. Thanh khoản của nhóm VN30 cao hơn phiên trước đó, đạt 5.390 tỷ đồng (tăng 6,7%). Nhà đầu tư cân nhắc mở vị thế tại các ngưỡng kháng cự/hỗ trợ trong các phiên tiếp theo.
- 
 Nhóm cổ phiếu trong chỉ số VN30 hôm nay biến động mạnh với 5 mã tăng, 1 mã tham chiếu, 24 mã giảm. Các cổ phiếu như HPG, VPB, VCB tác động tiêu cực tới chỉ số VN30 phiên ngày hôm nay.

-  Chiến lược giao dịch trong phiên: Thị trường phái sinh hôm nay giảm đi kèm cùng với biên độ giao dịch kém hấp dẫn. Phiên hôm nay giảm đưa chỉ số VN30 từ 1.093,48 về 1.085,7. Chúng tôi khuyến nghị nhà đầu tư cân nhắc mở vị thế Long và chốt lời ở ngưỡng 1.107 và cắt lỗ ở ngưỡng 1.067.
-  Chiến lược giao dịch ngắn hạn: Nhà đầu tư cân nhắc không giữ vị thế qua đêm tại thời điểm này do chưa rõ ràng được xu hướng trong ngắn hạn.

### BIỂU ĐỒ KỸ THUẬT VN30F1M



### BIỂU ĐỒ KỸ THUẬT VN30 – CƠ SỞ



Hợp đồng tương lai VN30F1M - 30 - O1064.0 H1067.3 L1064.0 C1067.3 +3.3 (+0.31%)

Volume - Khối lượng 6.851K

# BIỂU ĐỒ KỸ THUẬT VN30F1M



## BIẾN ĐỘNG CỦA VN30

CK	Tên Công Ty	Giá	+/-%
PDR	Công ty Cổ phần Phát triển Bất động sản Phát Đạt	12.800	-6,91%
HPG	Công ty Cổ phần Tập đoàn Hòa Phát	19.750	-6,62%
NVL	Công ty Cổ phần Tập đoàn Đầu tư Địa ốc No Va	14.600	-5,19%
GVR	Tập đoàn Công nghiệp Cao su Việt Nam - Công ty Cổ phần	14.800	-5,13%
SSI	Công ty Cổ phần Chứng khoán SSI	19.050	-4,75%
VCB	Ngân hàng Thương mại Cổ phần Ngoại thương Việt Nam	92.000	-4,17%
VRE	Công ty Cổ phần Vincom Retail	28.550	-3,22%
MWG	Công ty Cổ phần Đầu tư Thế Giới Di Động	45.700	-3,08%
VPB	Ngân hàng Thương mại Cổ phần Việt Nam Thịnh Vượng	17.950	-2,97%
POW	Tổng Công ty Điện lực Dầu khí Việt Nam - CTCP	12.200	-2,79%
BVH	Tập đoàn Bảo Việt	49.200	-2,77%
HDB	Ngân hàng Thương mại Cổ phần Phát Triển Thành phố Hồ Chí Minh	18.000	-2,70%
BID	Ngân hàng Thương mại Cổ phần Đầu tư và Phát triển Việt Nam	43.800	-2,67%
VIB	Ngân hàng Thương mại Cổ phần Quốc tế Việt Nam	23.050	-2,54%
VHM	Công ty Cổ phần Vinhomes	46.800	-2,40%

CK	Tên Công Ty	Giá	+/-%
CTG	Ngân hàng Thương mại Cổ phần Công thương Việt Nam	29.200	-2,34%
MSN	Công ty Cổ phần Tập đoàn Masan	94.100	-2,28%
SAB	Tổng Công ty Cổ phần Bia - Rượu - Nước Giải khát Sài Gòn	191.200	-2,15%
TCB	Ngân hàng Thương mại Cổ phần Kỹ thương Việt Nam	27.400	-1,97%
MBB	Ngân hàng Thương mại Cổ phần Quân đội	18.350	-1,87%
VIC	Tập đoàn Vingroup - Công ty Cổ phần	55.000	-1,79%
VNM	Công ty Cổ phần Sữa Việt Nam	76.100	-1,68%
ACB	Ngân hàng Thương mại Cổ phần Á Châu	24.600	-1,20%
VJC	Công ty Cổ phần Hàng không Vietjet	109.400	-0,09%
BCM	Tổng Công ty Đầu tư và Phát triển Công nghiệp - CTCP	84.000	0,00%
STB	Ngân hàng Thương mại Cổ phần Sài Gòn Thương Tín	25.750	0,19%
FPT	Công ty Cổ phần FPT	80.700	0,25%
GAS	Tổng Công ty Khí Việt Nam - Công ty Cổ phần	106.300	0,28%
PLX	Tập đoàn Xăng dầu Việt Nam	39.000	0,52%
TPB	Ngân hàng Thương mại Cổ phần Tiên Phong	24.400	1,24%

## THÔNG BÁO MIỄN TRỪ TRÁCH NHIỆM

Nội dung bản tin này do Công ty cổ phần chứng khoán Công thương (VietinBank Securities) cung cấp, chỉ mang tính chất tham khảo. Mặc dù mọi thông tin đều được thu thập từ những nguồn, tờ báo đáng tin cậy, nhưng VietinBank Securities không đảm bảo được tuyệt đối được độ chính xác của thông tin hay bất kỳ vấn đề nào liên quan đến việc sử dụng bản tin này.

Các ý kiến tổng hợp, dự báo chỉ thể hiện quan điểm của tác giả tại thời điểm phát hành, báo cáo chỉ nhằm mục đích cung cấp thông tin tham khảo chứ không mang tính chất mời chào, mua bán, nắm giữ bất cứ cổ phiếu nào. Báo cáo này là tài sản của Công ty cổ phần chứng khoán Công thương (VietinBank Securities).

Không ai được phép sao chép, tái sản xuất, phát hành cũng như phân phối báo cáo này vì bất cứ mục đích cá nhân hay thương mại nào nếu không có sự đồng ý của VietinBank Securities.

***Xin vui lòng ghi rõ nguồn khi trích dẫn các thông tin trong báo cáo này!***