

# BẢN TIN PHÁI SINH

NGÀY: 10/02/2023




GIẢNG CO





## BẢN TIN PHÁI SINH

Mã CK	Giá đóng cửa	+/-	%	Gap	% Gap	KLGD	GTGD	GT ròng NĐTNN	Open Interest (Hợp đồng)	Số phiên còn lại	Ngày đáo hạn
VN30F1M	1.057,00	-15,00	-1,40%	-2,91	-0,27%	371.900	39.719,49	-7,52	46.724	4	16/02/2023
VN30F2M	1.055,00	-12,50	-1,17%	-4,91	-0,46%	2.080	221,45	61,82	3.352	24	16/03/2023
VN30F1Q	1.048,90	-8,30	-0,79%	-11,01	-1,04%	34	3,59	0,21	960	89	15/06/2023
VN30F2Q	1.046,90	-15,70	-1,48%	-13,01	-1,23%	99	10,43	0,00	217	159	21/09/2023

Nguồn: FiinPro, VietinBank Securities

- 
 Thị trường phái sinh giảm điểm trong ngày hôm qua. 4 HĐTL gồm VN30F1M, VN30F2M, VN30F1Q, VN30F2Q đóng cửa với mức dao động từ -15,7 đến -8,3 điểm trong khi chỉ số cơ sở giảm 13,47 điểm. Thanh khoản VN30F1M cao hơn phiên trước đạt 371.900 hợp đồng (tăng 28,29%) được khớp lệnh.
- 
 Chỉ số VN30 đóng cửa giảm 13,47 điểm về mốc 1.059,91 điểm. Thanh khoản của nhóm VN30 thấp hơn phiên trước đó, đạt 4.349 tỷ đồng (giảm 14,9%). Nhà đầu tư cân nhắc mở vị thế tại các ngưỡng kháng cự/hỗ trợ trong các phiên tiếp theo.
- 
 Nhóm cổ phiếu trong chỉ số VN30 hôm qua biến động mạnh với 7 mã tăng, 23 mã giảm. Các cổ phiếu như VJC, VHM, VIB tác động tiêu cực tới chỉ số VN30 phiên ngày hôm qua.

-  Chiến lược giao dịch trong phiên: Thị trường phái sinh hôm qua giảm đi kèm cùng với biên độ giao dịch hấp dẫn. Phiên hôm qua giảm đưa chỉ số VN30 từ 1.073,38 về 1.059,91. Chúng tôi khuyến nghị nhà đầu tư cân nhắc mở vị thế Long và chốt lời ở ngưỡng 1.077 và cắt lỗ ở ngưỡng 1.047.
-  Chiến lược giao dịch ngắn hạn: Nhà đầu tư cân nhắc không giữ vị thế qua đêm tại thời điểm này do chưa rõ ràng được xu hướng trong ngắn hạn.

### BIỂU ĐỒ KỸ THUẬT VN30F1M



### BIỂU ĐỒ KỸ THUẬT VN30 – CƠ SỞ



Hợp đồng tương lai VN30F1M · 30 - O1061.0 H1061.0 L1057.0 C1057.0 -4.5 (-0.42%)

Volume - Khối lượng 8.713K

# BIỂU ĐỒ KỸ THUẬT VN30F1M



## BIẾN ĐỘNG CỦA VN30

CK	Tên Công Ty	Giá	+/- %
VJC	Công ty Cổ phần Hàng không Vietjet	101.900	-5,65%
VHM	Công ty Cổ phần Vinhomes	45.300	-2,79%
PDR	Công ty Cổ phần Phát triển Bất động sản Phát Đạt	12.050	-2,43%
STB	Ngân hàng Thương mại Cổ phần Sài Gòn Thương Tín	24.450	-2,20%
POW	Tổng Công ty Điện lực Dầu khí Việt Nam - CTCP	12.000	-2,04%
TCB	Ngân hàng Thương mại Cổ phần Kỹ thương Việt Nam	27.300	-1,97%
MSN	Công ty Cổ phần Tập đoàn Masan	91.800	-1,82%
SAB	Tổng Công ty Cổ phần Bia - Rượu - Nước Giải khát Sài Gòn	193.800	-1,72%
CTG	Ngân hàng Thương mại Cổ phần Công thương Việt Nam	29.400	-1,67%
TPB	Ngân hàng Thương mại Cổ phần Tiên Phong	24.250	-1,42%
VCB	Ngân hàng Thương mại Cổ phần Ngoại thương Việt Nam	93.000	-1,27%
HPG	Công ty Cổ phần Tập đoàn Hòa Phát	20.600	-1,20%
MWG	Công ty Cổ phần Đầu tư Thế Giới Di Động	44.000	-1,12%
BID	Ngân hàng Thương mại Cổ phần Đầu tư và Phát triển Việt Nam	44.000	-1,12%
VNM	Công ty Cổ phần Sữa Việt Nam	75.000	-1,06%

CK	Tên Công Ty	Giá	+/- %
VRE	Công ty Cổ phần Vincom Retail	28.200	-1,05%
NVL	Công ty Cổ phần Tập đoàn Đầu tư Địa ốc No Va	14.150	-1,05%
VIB	Ngân hàng Thương mại Cổ phần Quốc tế Việt Nam	22.000	-0,90%
SSI	Công ty Cổ phần Chứng khoán SSI	19.350	-0,77%
FPT	Công ty Cổ phần FPT	80.700	-0,62%
ACB	Ngân hàng Thương mại Cổ phần Á Châu	24.500	-0,61%
HDB	Ngân hàng Thương mại Cổ phần Phát Triển Thành phố Hồ Chí Minh	18.200	-0,55%
VIC	Tập đoàn Vingroup - Công ty Cổ phần	54.200	-0,37%
BVH	Tập đoàn Bảo Việt	49.350	0,20%
BCM	Tổng Công ty Đầu tư và Phát triển Công nghiệp - CTCP	84.700	0,24%
MBB	Ngân hàng Thương mại Cổ phần Quân đội	18.450	0,27%
VPB	Ngân hàng Thương mại Cổ phần Việt Nam Thịnh Vượng	18.000	0,28%
GAS	Tổng Công ty Khí Việt Nam - Công ty Cổ phần	108.100	0,75%
GVR	Tập đoàn Công nghiệp Cao su Việt Nam - Công ty Cổ phần	14.950	1,36%
PLX	Tập đoàn Xăng dầu Việt Nam	37.900	1,88%

## THÔNG BÁO MIỄN TRỪ TRÁCH NHIỆM

Nội dung bản tin này do Công ty cổ phần chứng khoán Công thương (VietinBank Securities) cung cấp, chỉ mang tính chất tham khảo. Mặc dù mọi thông tin đều được thu thập từ những nguồn, tờ báo đáng tin cậy, nhưng VietinBank Securities không đảm bảo được tuyệt đối được độ chính xác của thông tin hay bất kỳ vấn đề nào liên quan đến việc sử dụng bản tin này.

Các ý kiến tổng hợp, dự báo chỉ thể hiện quan điểm của tác giả tại thời điểm phát hành, báo cáo chỉ nhằm mục đích cung cấp thông tin tham khảo chứ không mang tính chất mời chào, mua bán, nắm giữ bất cứ cổ phiếu nào. Báo cáo này là tài sản của Công ty cổ phần chứng khoán Công thương (VietinBank Securities).

Không ai được phép sao chép, tái sản xuất, phát hành cũng như phân phối báo cáo này vì bất cứ mục đích cá nhân hay thương mại nào nếu không có sự đồng ý của VietinBank Securities.

***Xin vui lòng ghi rõ nguồn khi trích dẫn các thông tin trong báo cáo này!***