

BẢN TIN PHÁI SINH

NGÀY: 14/02/2023




PHỤC HỒI ẮN TƯỢNG



BẢN TIN PHÁI SINH

Mã CK	Giá đóng cửa	+/-	%	Gap	% Gap	KLGD	GTGD	GT ròng NĐTNN	Open Interest (Hợp đồng)	Số phiên còn lại	Ngày đáo hạn
VN30F1M	1.038,60	-6,40	-0,61%	-1,80	-0,17%	289.504	29.933,38	-46,93	42.016	2	16/2/2023
VN30F2M	1.034,00	-9,60	-0,92%	-6,40	-0,62%	7.015	724,51	151,54	8.809	22	16/3/2023
VN30F1Q	1.028,90	-6,50	-0,63%	-11,50	-1,11%	61	6,26	-0,31	963	87	15/6/2023
VN30F2Q	1.025,30	-12,90	-1,24%	-15,10	-1,45%	73	7,49	0,00	255	157	21/9/2023

Nguồn: FiinPro, VietinBank Securities

- 
 Thị trường phái sinh đóng cửa với sắc đỏ bao trùm. HĐTL VN30F1M đóng cửa giảm 6,4 điểm. Thanh khoản VN30F1M cao hơn phiên trước đạt 289.504 hợp đồng được khớp lệnh.
- 
 Chỉ số VN30 đóng cửa giảm 8,34 điểm. Thanh khoản của nhóm VN30 thấp hơn phiên trước đó, đạt 3.769 tỷ đồng. Nhà đầu tư cân nhắc mở vị thế Long.
- 
 Nhóm cổ phiếu trong chỉ số VN30 hôm nay đỏ bao trùm với 8 mã tăng, 1 mã giảm và 21 mã tham chiếu. Các cổ phiếu như VIB, MWG, STB tác động tiêu cực tới chỉ số VN30.

- Chiến lược giao dịch trong phiên: Thị trường phái sinh hôm qua giảm đi kèm cùng với biên độ giao dịch hấp dẫn. Phiên hôm qua giảm đưa chỉ số VN30 từ 1.048,74 về 1.040,40. Chúng tôi khuyến nghị nhà đầu tư cân nhắc mở vị thế Long và chốt lời ở ngưỡng 1.056 và cắt lỗ ở ngưỡng 1.025.
- Chiến lược giao dịch ngắn hạn: Nhà đầu tư cân nhắc không giữ vị thế qua đêm tại thời điểm này do chưa rõ ràng được xu hướng trong ngắn hạn.

BIỂU ĐỒ KỸ THUẬT VN30F1M



BIỂU ĐỒ KỸ THUẬT VN30 – CƠ SỞ



Hợp đồng tương lai VN30F1M - 30 ● O1085.0 H1088.5 L1085.0 C1088.5 -4.0 (-0.37%)

Volume - Khối lượng 7.117K

BIỂU ĐỒ KỸ THUẬT VN30F1M



BIẾN ĐỘNG CỦA VN30

CK	Tên Công Ty	Giá	+/-%
NVL	Công ty Cổ phần Tập đoàn Đầu tư Địa ốc No Va	12.800	-6,91%
PDR	Công ty Cổ phần Phát triển Bất động sản Phát Đạt	11.250	-6,64%
GVR	Tập đoàn Công nghiệp Cao su Việt Nam - Công ty Cổ phần	14.000	-4,44%
VIB	Ngân hàng Thương mại Cổ phần Quốc tế Việt Nam	20.200	-3,81%
VPB	Ngân hàng Thương mại Cổ phần Việt Nam Thịnh Vượng	17.000	-2,86%
SSI	Công ty Cổ phần Chứng khoán SSI	18.500	-2,63%
BVH	Tập đoàn Bảo Việt	48.500	-2,61%
POW	Tổng Công ty Điện lực Dầu khí Việt Nam - CTCP	11.700	-2,50%
TPB	Ngân hàng Thương mại Cổ phần Tiên Phong	23.000	-2,34%
VHM	Công ty Cổ phần Vinhomes	44.400	-2,20%
MBB	Ngân hàng Thương mại Cổ phần Quân đội	18.000	-1,64%
HPG	Công ty Cổ phần Tập đoàn Hòa Phát	20.200	-1,46%
TCB	Ngân hàng Thương mại Cổ phần Kỹ thương Việt Nam	26.600	-1,30%
ACB	Ngân hàng Thương mại Cổ phần Á Châu	23.900	-1,24%
VIC	Tập đoàn Vingroup - Công ty Cổ phần	53.400	-1,11%

CK	Tên Công Ty	Giá	+/-%
VCB	Ngân hàng Thương mại Cổ phần Ngoại thương Việt Nam	93.500	-1,06%
PLX	Tập đoàn Xăng dầu Việt Nam	37.900	-1,04%
BCM	Tổng Công ty Đầu tư và Phát triển Công nghiệp - CTCP	83.800	-0,83%
VNM	Công ty Cổ phần Sữa Việt Nam	75.300	-0,79%
HDB	Ngân hàng Thương mại Cổ phần Phát Triển Thành phố Hồ Chí Minh	18.050	-0,55%
GAS	Tổng Công ty Khí Việt Nam - Công ty Cổ phần	105.900	-0,19%
FPT	Công ty Cổ phần FPT	80.700	0,00%
CTG	Ngân hàng Thương mại Cổ phần Công thương Việt Nam	29.150	0,17%
MWG	Công ty Cổ phần Đầu tư Thế Giới Di Động	42.500	0,95%
VRE	Công ty Cổ phần Vincom Retail	28.500	1,06%
VJC	Công ty Cổ phần Hàng không Vietjet	103.100	1,08%
SAB	Tổng Công ty Cổ phần Bia - Rượu - Nước Giải khát Sài Gòn	191.900	1,32%
MSN	Công ty Cổ phần Tập đoàn Masan	92.900	1,86%
BID	Ngân hàng Thương mại Cổ phần Đầu tư và Phát triển Việt Nam	44.400	3,38%
STB	Ngân hàng Thương mại Cổ phần Sài Gòn Thương Tín	24.500	3,59%

THÔNG BÁO MIỄN TRỪ TRÁCH NHIỆM

Nội dung bản tin này do Công ty cổ phần chứng khoán Công thương (VietinBank Securities) cung cấp, chỉ mang tính chất tham khảo. Mặc dù mọi thông tin đều được thu thập từ những nguồn, tờ báo đáng tin cậy, nhưng VietinBank Securities không đảm bảo được tuyệt đối được độ chính xác của thông tin hay bất kỳ vấn đề nào liên quan đến việc sử dụng bản tin này.

Các ý kiến tổng hợp, dự báo chỉ thể hiện quan điểm của tác giả tại thời điểm phát hành, báo cáo chỉ nhằm mục đích cung cấp thông tin tham khảo chứ không mang tính chất mời chào, mua bán, nắm giữ bất cứ cổ phiếu nào. Báo cáo này là tài sản của Công ty cổ phần chứng khoán Công thương (VietinBank Securities).

Không ai được phép sao chép, tái sản xuất, phát hành cũng như phân phối báo cáo này vì bất cứ mục đích cá nhân hay thương mại nào nếu không có sự đồng ý của VietinBank Securities.

Xin vui lòng ghi rõ nguồn khi trích dẫn các thông tin trong báo cáo này!