

BẢN TIN PHÁI SINH

NGÀY: 21/02/2023



GIAO DỊCH TRONG PHIÊN



BẢN TIN PHÁI SINH

Mã CK	Giá đóng cửa	+/-	%	Gap	% Gap	KLGD	GTGD	GT ròng NĐTNN	Open Interest (Hợp đồng)	Số phiên còn lại	Ngày đáo hạn
VN30F1M	1.088,00	39,00	3,72%	0,64	0,06%	296.182	31.604,56	-78,58	43.651	18	16/03/2023
VN30F2M	1.086,50	41,50	3,97%	-0,86	-0,08%	648	69,10	-0,21	230	43	20/04/2023
VN30F1Q	1.082,10	35,30	3,37%	-5,26	-0,48%	198	21,05	-0,63	1.052	83	15/06/2023
VN30F2Q	1.079,90	38,40	3,69%	-7,46	-0,69%	118	12,47	0,00	225	153	21/09/2023

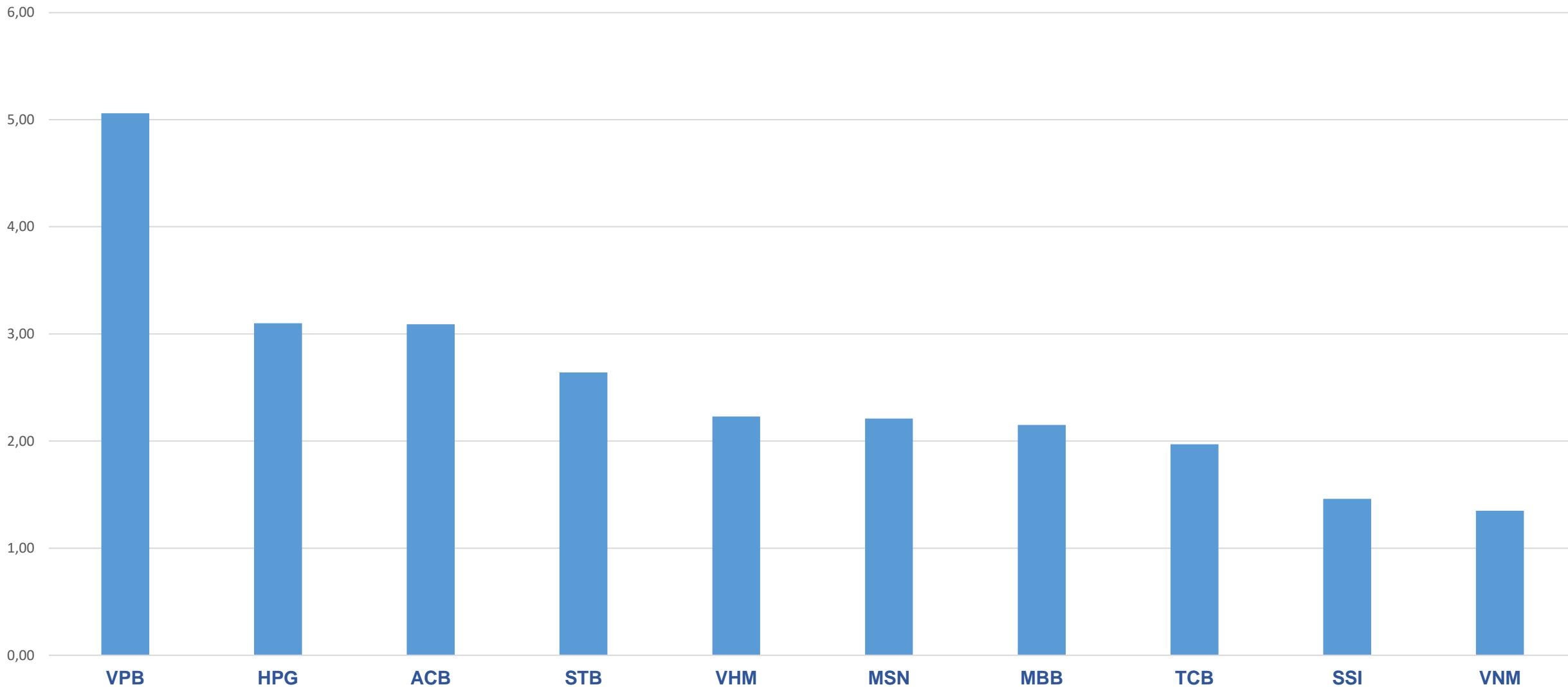
Nguồn: FiinPro, Vietinbank Securities

- 
 VN30F1M đóng cửa tăng 39 điểm so với tham chiếu khi thị trường cơ sở tăng mạnh. Khối lượng trên VN30F1M tăng nhẹ, VN30F2M giảm 34%, VN30F1Q tăng 65% và VN30F2Q tăng 141% so với phiên liền trước.
- 
 Chỉ số VN30 đóng cửa tăng 33,64 điểm lên ngưỡng 1.087,36 điểm. Chỉ số cũng ghi nhận sắc xanh lan tỏa ở các cổ phiếu trong bối cảnh thanh khoản của nhóm VN30 cao hơn phiên trước đó, đạt 4.960 nghìn tỷ đồng. Nhà đầu tư cân nhắc mở vị thế trong phiên ở các phiên tiếp theo do biến động hiện tại đã tăng lên.

- Chiến lược giao dịch trong phiên: Nhà đầu tư mở vị thế Short ở vùng 1.095 với mức dừng lỗ ở ngưỡng 1100 điểm và chốt lời tại ngưỡng 1080 điểm. Vị thế Long được kích hoạt nếu chỉ số giảm và gặp khó khăn trong việc tiếp tục bứt phá qua ngưỡng hỗ trợ 1075 điểm với mức chốt lời ở ngưỡng 1.090 điểm và mức dừng lỗ ở ngưỡng 1065 điểm.
- Chiến lược giao dịch ngắn hạn: Nhà đầu tư tiếp tục quan sát, hạn chế để vị thế mở qua đêm.

	VN30F1M-Daily	VN30F1M-5m
XU HƯỚNG	MUA	MUA MẠNH
HỖ TRỢ 1	1.022	1.075
HỖ TRỢ 2	983	1.060
KHÁNG CỰ 1	1.110	1.095
KHÁNG CỰ 2	1.130	1.100

TOP 10 CÁC CỔ PHIẾU ẢNH HƯỞNG TỚI CHỈ SỐ VN30



BIỂU ĐỒ KỸ THUẬT VN30F1M



BIẾN ĐỘNG CỦA VN30

CK	Tên Công Ty	Giá	+/-%
NVL	Công ty Cổ phần Tập đoàn Đầu tư Địa ốc No Va	12.450	6,87%
PDR	Công ty Cổ phần Phát triển Bất động sản Phát Đạt	11.700	6,85%
SSI	Công ty Cổ phần Chứng khoán SSI	20.750	6,68%
VPB	Ngân hàng Thương mại Cổ phần Việt Nam Thịnh Vượng	18.300	5,78%
STB	Ngân hàng Thương mại Cổ phần Sài Gòn Thương Tín	25.700	5,33%
GVR	Tập đoàn Công nghiệp Cao su Việt Nam - Công ty Cổ phần	15.450	5,10%
MBB	Ngân hàng Thương mại Cổ phần Quân đội	18.900	4,42%
VHM	Công ty Cổ phần Vinhomes	45.200	4,39%
HPG	Công ty Cổ phần Tập đoàn Hòa Phát	21.900	4,29%
ACB	Ngân hàng Thương mại Cổ phần Á Châu	25.800	4,03%
MSN	Công ty Cổ phần Tập đoàn Masan	94.500	3,50%
VRE	Công ty Cổ phần Vincom Retail	29.350	3,35%
TPB	Ngân hàng Thương mại Cổ phần Tiên Phong	24.600	3,14%
BID	Ngân hàng Thương mại Cổ phần Đầu tư và Phát triển Việt Nam	47.200	3,06%
TCB	Ngân hàng Thương mại Cổ phần Kỹ thương Việt Nam	28.600	2,88%

CK	Tên Công Ty	Giá	+/-%
CTG	Ngân hàng Thương mại Cổ phần Công thương Việt Nam	30.450	2,70%
MWG	Công ty Cổ phần Đầu tư Thế Giới Di Động	44.300	2,43%
VIB	Ngân hàng Thương mại Cổ phần Quốc tế Việt Nam	22.000	2,33%
PLX	Tập đoàn Xăng dầu Việt Nam	39.400	2,07%
POW	Tổng Công ty Điện lực Dầu khí Việt Nam - CTCP	12.650	2,02%
VNM	Công ty Cổ phần Sữa Việt Nam	77.500	1,97%
HDB	Ngân hàng Thương mại Cổ phần Phát Triển Thành phố Hồ Chí Minh	18.800	1,90%
GAS	Tổng Công ty Khí Việt Nam - Công ty Cổ phần	109.000	1,68%
SAB	Tổng Công ty Cổ phần Bia - Rượu - Nước Giải khát Sài Gòn	190.200	1,66%
BVH	Tập đoàn Bảo Việt	51.200	1,59%
FPT	Công ty Cổ phần FPT	82.800	1,47%
BCM	Tổng Công ty Đầu tư và Phát triển Công nghiệp - CTCP	86.000	1,30%
VIC	Tập đoàn Vingroup - Công ty Cổ phần	54.100	1,12%
VCB	Ngân hàng Thương mại Cổ phần Ngoại thương Việt Nam	93.800	0,86%
VJC	Công ty Cổ phần Hàng không Vietjet	102.600	0,00%

THÔNG BÁO MIỄN TRỪ TRÁCH NHIỆM

Nội dung bản tin này do Công ty cổ phần chứng khoán Công thương (Vietinbank Securities) cung cấp, chỉ mang tính chất tham khảo. Mặc dù mọi thông tin đều được thu thập từ những nguồn, tờ báo đáng tin cậy, nhưng Vietinbank Securities không đảm bảo được tuyệt đối được độ chính xác của thông tin hay bất kỳ vấn đề nào liên quan đến việc sử dụng bản tin này.

Các ý kiến tổng hợp, dự báo chỉ thể hiện quan điểm của tác giả tại thời điểm phát hành, báo cáo chỉ nhằm mục đích cung cấp thông tin tham khảo chứ không mang tính chất mời chào, mua bán, nắm giữ bất cứ cổ phiếu nào. Báo cáo này là tài sản của Công ty cổ phần chứng khoán Công thương (Vietinbank Securities).

Không ai được phép sao chép, tái sản xuất, phát hành cũng như phân phối báo cáo này vì bất cứ mục đích cá nhân hay thương mại nào nếu không có sự đồng ý của Vietinbank Securities.

Xin vui lòng ghi rõ nguồn khi trích dẫn các thông tin trong báo cáo này!