

# BẢN TIN PHÁI SINH

NGÀY: 22/02/2023




KỶ VỌNG PHỤC HỒI



## BẢN TIN PHÁI SINH

Mã CK	Giá đóng cửa	+/-	%	Gap	% Gap	KLGD	GTGD	GT ròng NĐTNN	Open Interest (Hợp đồng)	Số phiên còn lại	Ngày đáo hạn
VN30F1M	1.076,10	-11,90	-1,09%	-4,80	-0,44%	284.158	30.834,23	-160,40	51.965	17	16/03/2023
VN30F2M	1.077,40	-9,10	-0,84%	-3,50	-0,32%	535	57,92	-1,73	252	42	20/04/2023
VN30F1Q	1.073,00	-9,10	-0,84%	-7,90	-0,73%	79	8,53	0,11	1.014	82	15/06/2023
VN30F2Q	1.066,70	-13,20	-1,22%	-14,20	-1,31%	51	5,49	0,00	205	152	21/09/2023

Nguồn: FiinPro, Vietinbank Securities

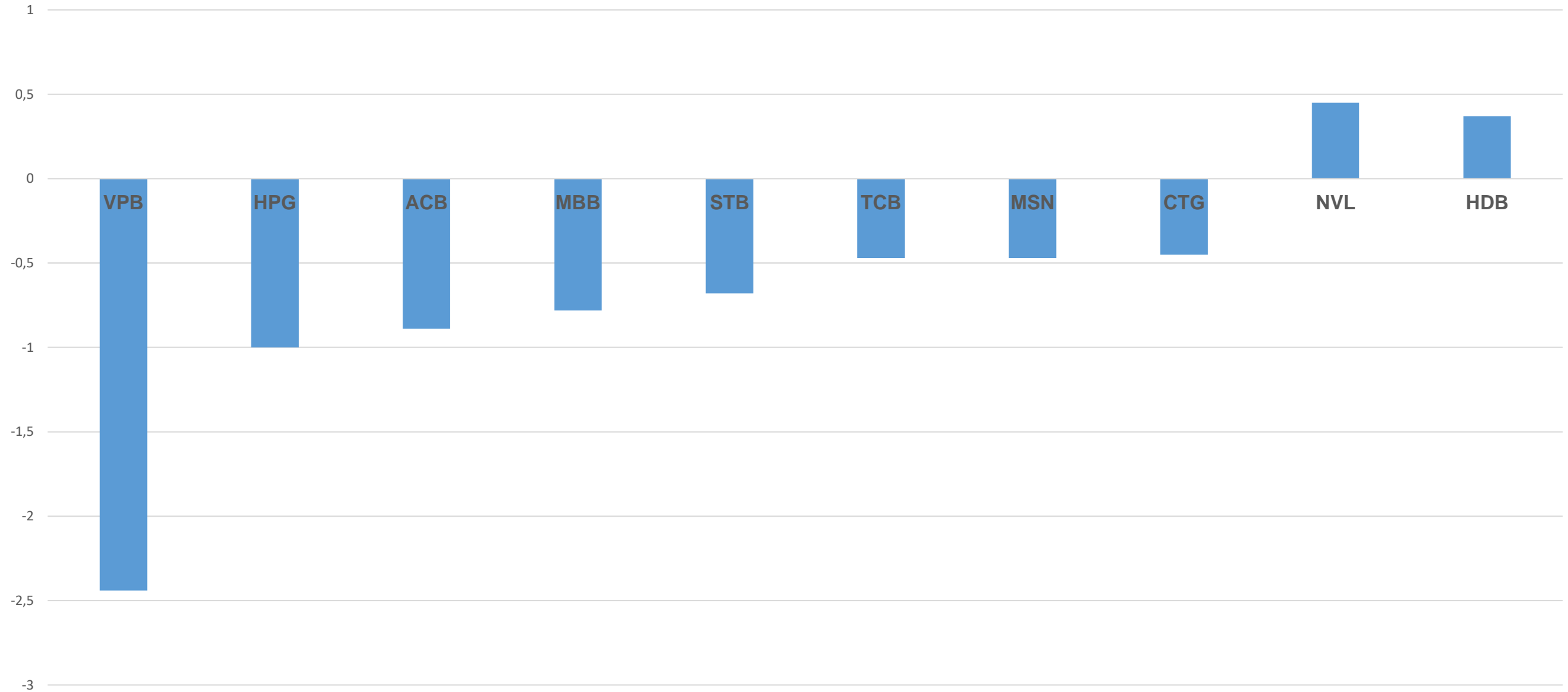
- 
 VN30F1M đóng cửa giảm 12 điểm. Khối lượng trên VN30F1M giảm 4%, VN30F2M giảm 17%, VN30F1Q giảm 60% và VN30F2Q giảm 57% so với phiên trước.
- 
 Chỉ số VN30 đóng cửa giảm 6,46 điểm về ngưỡng 1.080,9 điểm. Chỉ số cũng ghi nhận đổ bao trùm ở các cổ phiếu trong bối cảnh thanh khoản của nhóm VN30 thấp hơn phiên trước đó, đạt 4.197 nghìn tỷ đồng. Nhà đầu tư cân nhắc mở vị thế trong phiên ở các phiên tiếp theo do biến động hiện tại đã tăng lên.
- 
 Khối ngoại bán ròng phiên thứ 5 liên tiếp với 72,15 tỷ đồng trên toàn thị trường với áp lực bán tập trung ở các mã như DXG (-45,04 tỷ đồng), DPM (-35,32 tỷ đồng), VND (-26,26 tỷ đồng), DCM (-20,47 tỷ đồng), KDC (-17,53 tỷ đồng).

📍 Chiến lược giao dịch trong phiên: Nhà đầu tư có thể mở vị thế Long tại vùng 1.060 điểm với ngưỡng dừng lỗ ở vùng 1.055 và chốt lời tại vùng 1.070 điểm. Vị thế Short được kích hoạt nếu giá gặp khó tại vùng 1.092 điểm với ngưỡng dừng lỗ ở vùng 1.097 và chốt lời tại vùng 1.082.

📍 Chiến lược giao dịch ngắn hạn: Nhà đầu tư mở vị thế Long ở ngưỡng hỗ trợ 1.020-1.040 điểm với mức dừng lỗ 15 điểm và mức chốt lời 30 điểm.

	VN30F1M-Daily	VN30F1M-1H
XU HƯỚNG	TRUNG LẬP	TRUNG LẬP
HỖ TRỢ 1	1.040	1.053
HỖ TRỢ 2	1.020	1.040
KHÁNG CỰ 1	1.094	1.092
KHÁNG CỰ 2	1.125	1.100

## TOP 10 CÁC CỔ PHIẾU ẢNH HƯỞNG TỚI CHỈ SỐ VN30



# BIỂU ĐỒ KỸ THUẬT VN30F1M



## BIẾN ĐỘNG CỦA VN30

CK	Tên Công Ty	Giá	+/-%
VPB	Ngân hàng Thương mại Cổ phần Việt Nam Thịnh Vượng	17.800	-2,73%
BID	Ngân hàng Thương mại Cổ phần Đầu tư và Phát triển Việt Nam	46.250	-2,01%
CTG	Ngân hàng Thương mại Cổ phần Công thương Việt Nam	29.850	-1,97%
MBB	Ngân hàng Thương mại Cổ phần Quân đội	18.600	-1,59%
POW	Tổng Công ty Điện lực Dầu khí Việt Nam - CTCP	12.450	-1,58%
SSI	Công ty Cổ phần Chứng khoán SSI	20.450	-1,45%
HPG	Công ty Cổ phần Tập đoàn Hòa Phát	21.600	-1,37%
BVH	Tập đoàn Bảo Việt	50.500	-1,37%
STB	Ngân hàng Thương mại Cổ phần Sài Gòn Thương Tín	25.350	-1,36%
ACB	Ngân hàng Thương mại Cổ phần Á Châu	25.500	-1,16%
VIB	Ngân hàng Thương mại Cổ phần Quốc tế Việt Nam	21.800	-0,91%
MSN	Công ty Cổ phần Tập đoàn Masan	93.800	-0,74%
TCB	Ngân hàng Thương mại Cổ phần Kỹ thương Việt Nam	28.400	-0,70%
GVR	Tập đoàn Công nghiệp Cao su Việt Nam - Công ty Cổ phần	15.350	-0,65%
GAS	Tổng Công ty Khí Việt Nam - Công ty Cổ phần	108.300	-0,64%

CK	Tên Công Ty	Giá	+/-%
BCM	Tổng Công ty Đầu tư và Phát triển Công nghiệp - CTCP	85.500	-0,58%
VNM	Công ty Cổ phần Sữa Việt Nam	77.200	-0,39%
VJC	Công ty Cổ phần Hàng không Vietjet	102.500	-0,10%
VHM	Công ty Cổ phần Vinhomes	45.200	0,00%
PDR	Công ty Cổ phần Phát triển Bất động sản Phát Đạt	11.700	0,00%
FPT	Công ty Cổ phần FPT	82.800	0,00%
SAB	Tổng Công ty Cổ phần Bia - Rượu - Nước Giải khát Sài Gòn	190.500	0,16%
VIC	Tập đoàn Vingroup - Công ty Cổ phần	54.300	0,37%
VCB	Ngân hàng Thương mại Cổ phần Ngoại thương Việt Nam	94.200	0,43%
MWG	Công ty Cổ phần Đầu tư Thế Giới Di Động	44.500	0,45%
TPB	Ngân hàng Thương mại Cổ phần Tiên Phong	24.800	0,81%
VRE	Công ty Cổ phần Vincom Retail	29.600	0,85%
HDB	Ngân hàng Thương mại Cổ phần Phát Triển Thành phố Hồ Chí Minh	19.000	1,06%
PLX	Tập đoàn Xăng dầu Việt Nam	40.600	3,05%
NVL	Công ty Cổ phần Tập đoàn Đầu tư Địa ốc No Va	12.850	3,21%

## THÔNG BÁO MIỄN TRỪ TRÁCH NHIỆM

Nội dung bản tin này do Công ty cổ phần chứng khoán Công thương (Vietinbank Securities) cung cấp, chỉ mang tính chất tham khảo. Mặc dù mọi thông tin đều được thu thập từ những nguồn, tờ báo đáng tin cậy, nhưng Vietinbank Securities không đảm bảo được tuyệt đối được độ chính xác của thông tin hay bất kỳ vấn đề nào liên quan đến việc sử dụng bản tin này.

Các ý kiến tổng hợp, dự báo chỉ thể hiện quan điểm của tác giả tại thời điểm phát hành, báo cáo chỉ nhằm mục đích cung cấp thông tin tham khảo chứ không mang tính chất mời chào, mua bán, nắm giữ bất cứ cổ phiếu nào. Báo cáo này là tài sản của Công ty cổ phần chứng khoán Công thương (Vietinbank Securities).

Không ai được phép sao chép, tái sản xuất, phát hành cũng như phân phối báo cáo này vì bất cứ mục đích cá nhân hay thương mại nào nếu không có sự đồng ý của Vietinbank Securities.

***Xin vui lòng ghi rõ nguồn khi trích dẫn các thông tin trong báo cáo này!***