

BẢN TIN PHÁI SINH

NGÀY: 23/02/2023




BASIS SPREAD GIA TĂNG



BẢN TIN PHÁI SINH

Mã CK	Giá đóng cửa	+/-	%	Gap	% Gap	KLGD	GTGD	GT ròng NĐTNN	Open Interest (Hợp đồng)	Số phiên còn lại	Ngày đáo hạn
VN30F1M	1.043,80	-32,30	-3,00%	-7,28	-0,69%	309.129	32.894,74	-55,11	49.135	16	16/3/2023
VN30F2M	1.040,60	-36,80	-3,42%	-10,48	-1,00%	453	48,07	-0,43	285	41	20/4/2023
VN30F1Q	1.042,90	-30,10	-2,81%	-8,18	-0,78%	72	7,61	0,32	1.005	81	15/6/2023
VN30F2Q	1.042,40	-24,30	-2,28%	-8,68	-0,83%	93	9,80	0,00	214	151	21/9/2023

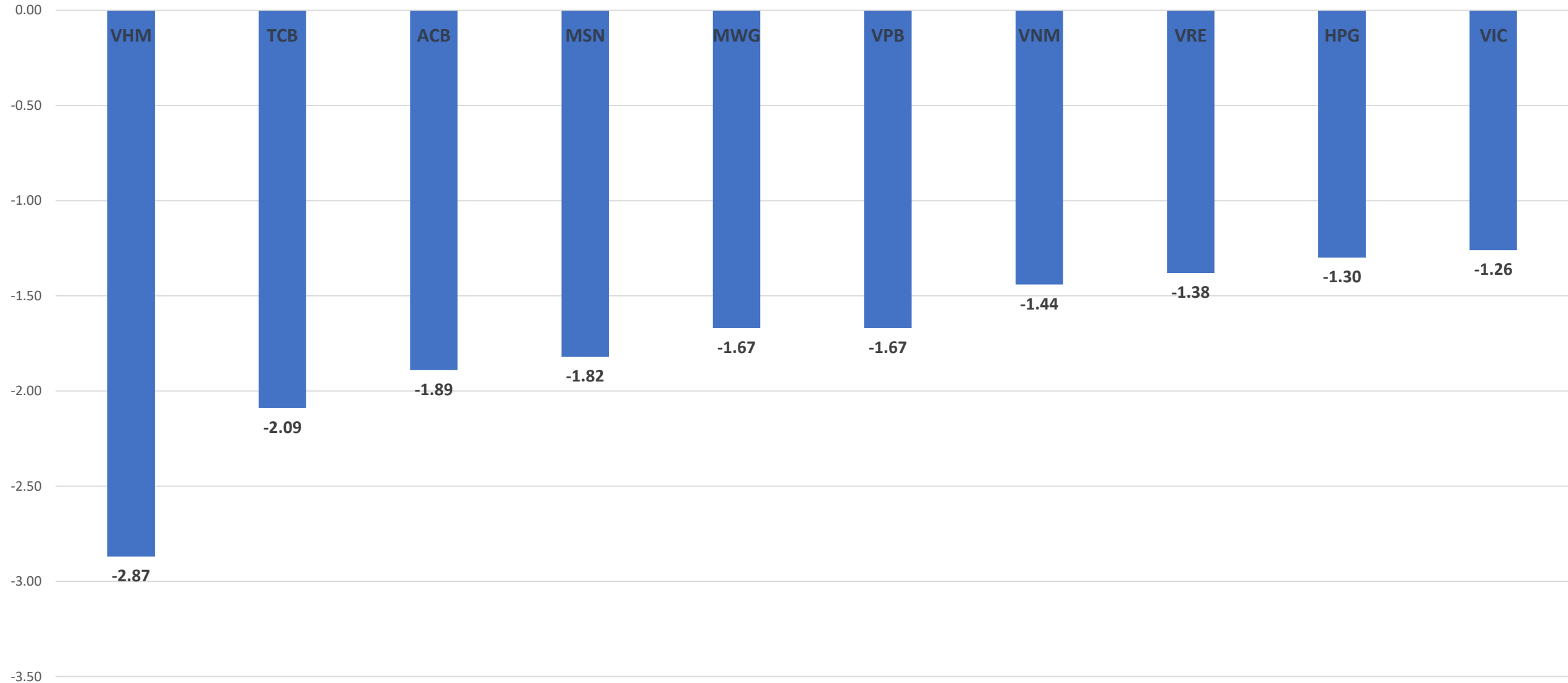
Nguồn: FiinPro, Vietinbank Securities

- 
 VN30F1M đóng cửa giảm 32 điểm. Khối lượng trên VN30F1M tăng 9%, VN30F2M giảm 15%, VN30F1Q giảm 9% và VN30F2Q tăng 82% so với phiên liền trước.
- 
 Chỉ số VN30 đóng cửa giảm -29,82 điểm về ngưỡng 1.051,08 điểm. Chỉ số cũng ghi nhận sắc đỏ bao trùm ở các cổ phiếu trong bối cảnh thanh khoản của nhóm VN30 cao hơn phiên trước đó, đạt 4.827 tỷ đồng. Nhà đầu tư cân nhắc mở vị thế trong phiên ở các phiên tiếp theo do biến động hiện tại đã tăng lên.
- 
 Khối ngoại bán ròng phiên thứ 6 liên tiếp với -364,15 tỷ đồng trên toàn thị trường với áp lực bán tập trung ở các mã như VIC (-58,45 tỷ đồng), VHM (-53,99 tỷ đồng), DXG (-39,16 tỷ đồng), CTG (-38,3 tỷ đồng), STB (-37,09 tỷ đồng).

- Chiến lược giao dịch trong phiên: Nhà đầu tư mở vị thế Short ở các nhịp phục hồi trong phiên với mức chốt lời quanh vùng 1.035 điểm và cắt lỗ tối đa 5 điểm so với điểm vào. Nhà đầu tư cân nhắc vị thế Long khi giá gặp khó khăn vượt qua vùng 1.031 điểm, dừng lỗ 1.029 điểm và chốt lời tại vùng 1.045 điểm.
- Chiến lược giao dịch ngắn hạn: Nhà đầu tư tiếp tục quan sát, hạn chế để vị thế mở qua đêm.

	VN30F1M-Daily	VN30F1M-1H
XU HƯỚNG	BÁN	BÁN
HỖ TRỢ 1	1.020	1.075
HỖ TRỢ 2	920	1.060
KHÁNG CỰ 1	1.110	1.095
KHÁNG CỰ 2	1.130	1.100

TOP 10 CỔ PHIẾU ẢNH HƯỞNG TỚI VN30



Hợp đồng tương lai VN30F1M - 1 - O1043.8 H1043.8 L1043.8 C1043.8 -9.2 (-0.87%)

Volume - Khối lượng 11.194K

BIỂU ĐỒ KỸ THUẬT VN30F1M



BIẾN ĐỘNG CỦA VN30

CK	Tên Công Ty	Giá	+/-%
NVL	Công ty Cổ phần Tập đoàn Đầu tư Địa ốc No Va	12.000	-6,61%
PDR	Công ty Cổ phần Phát triển Bất động sản Phát Đạt	11.000	-5,98%
PLX	Tập đoàn Xăng dầu Việt Nam	38.200	-5,91%
VHM	Công ty Cổ phần Vinhomes	42.600	-5,75%
SSI	Công ty Cổ phần Chứng khoán SSI	19.300	-5,62%
GVR	Tập đoàn Công nghiệp Cao su Việt Nam - Công ty Cổ phần	14.550	-5,21%
VRE	Công ty Cổ phần Vincom Retail	28.100	-5,07%
TPB	Ngân hàng Thương mại Cổ phần Tiên Phong	23.550	-5,04%
VIB	Ngân hàng Thương mại Cổ phần Quốc tế Việt Nam	21.000	-3,67%
POW	Tổng Công ty Điện lực Dầu khí Việt Nam - CTCP	12.000	-3,61%
MWG	Công ty Cổ phần Đầu tư Thế Giới Di Động	43.000	-3,37%
CTG	Ngân hàng Thương mại Cổ phần Công thương Việt Nam	28.900	-3,18%
TCB	Ngân hàng Thương mại Cổ phần Kỹ thương Việt Nam	27.500	-3,17%
MSN	Công ty Cổ phần Tập đoàn Masan	91.000	-2,99%
BID	Ngân hàng Thương mại Cổ phần Đầu tư và Phát triển Việt Nam	45.000	-2,70%

CK	Tên Công Ty	Giá	+/-%
HDB	Ngân hàng Thương mại Cổ phần Phát Triển Thành phố Hồ Chí Minh	18.500	-2,63%
STB	Ngân hàng Thương mại Cổ phần Sài Gòn Thương Tín	24.700	-2,56%
ACB	Ngân hàng Thương mại Cổ phần Á Châu	24.850	-2,55%
VIC	Tập đoàn Vingroup - Công ty Cổ phần	53.000	-2,39%
VNM	Công ty Cổ phần Sữa Việt Nam	75.500	-2,20%
VPB	Ngân hàng Thương mại Cổ phần Việt Nam Thịnh Vượng	17.450	-1,97%
MBB	Ngân hàng Thương mại Cổ phần Quân đội	18.250	-1,88%
HPG	Công ty Cổ phần Tập đoàn Hòa Phát	21.200	-1,85%
SAB	Tổng Công ty Cổ phần Bia - Rượu - Nước Giải khát Sài Gòn	187.000	-1,84%
VJC	Công ty Cổ phần Hàng không Vietjet	100.800	-1,66%
VCB	Ngân hàng Thương mại Cổ phần Ngoại thương Việt Nam	93.000	-1,27%
FPT	Công ty Cổ phần FPT	81.800	-1,21%
GAS	Tổng Công ty Khí Việt Nam - Công ty Cổ phần	107.000	-1,20%
BCM	Tổng Công ty Đầu tư và Phát triển Công nghiệp - CTCP	84.500	-1,17%
BVH	Tập đoàn Bảo Việt	50.000	-0,99%

THÔNG BÁO MIỄN TRỪ TRÁCH NHIỆM

Nội dung bản tin này do Công ty cổ phần chứng khoán Công thương (Vietinbank Securities) cung cấp, chỉ mang tính chất tham khảo. Mặc dù mọi thông tin đều được thu thập từ những nguồn, tờ báo đáng tin cậy, nhưng Vietinbank Securities không đảm bảo được tuyệt đối được độ chính xác của thông tin hay bất kỳ vấn đề nào liên quan đến việc sử dụng bản tin này.

Các ý kiến tổng hợp, dự báo chỉ thể hiện quan điểm của tác giả tại thời điểm phát hành, báo cáo chỉ nhằm mục đích cung cấp thông tin tham khảo chứ không mang tính chất mời chào, mua bán, nắm giữ bất cứ cổ phiếu nào. Báo cáo này là tài sản của Công ty cổ phần chứng khoán Công thương (Vietinbank Securities).

Không ai được phép sao chép, tái sản xuất, phát hành cũng như phân phối báo cáo này vì bất cứ mục đích cá nhân hay thương mại nào nếu không có sự đồng ý của Vietinbank Securities.

Xin vui lòng ghi rõ nguồn khi trích dẫn các thông tin trong báo cáo này!