

BẢN TIN PHÁI SINH

NGÀY: 24/02/2023




ĐI LÊN TRONG NGHI NGỜ



BẢN TIN PHÁI SINH

Mã CK	Giá đóng cửa	+/-	%	Gap	% Gap	KLGD	GTGD	GT ròng NĐTNN	Số phiên còn lại	Ngày đáo hạn
VN30F1M	1.048,00	4,20	0,40%	-2,95	-0,28%	356.692	36.979,08	139,62	14	16/03/2023
VN30F2M	1.045,00	4,40	0,42%	-5,95	-0,57%	706	73,17	-1,55	39	20/04/2023
VN30F1Q	1.044,20	1,30	0,12%	-6,75	-0,64%	87	9,00	-0,21	79	15/06/2023
VN30F2Q	1.040,10	-2,30	-0,22%	-10,85	-1,03%	94	9,70	0,00	149	21/09/2023

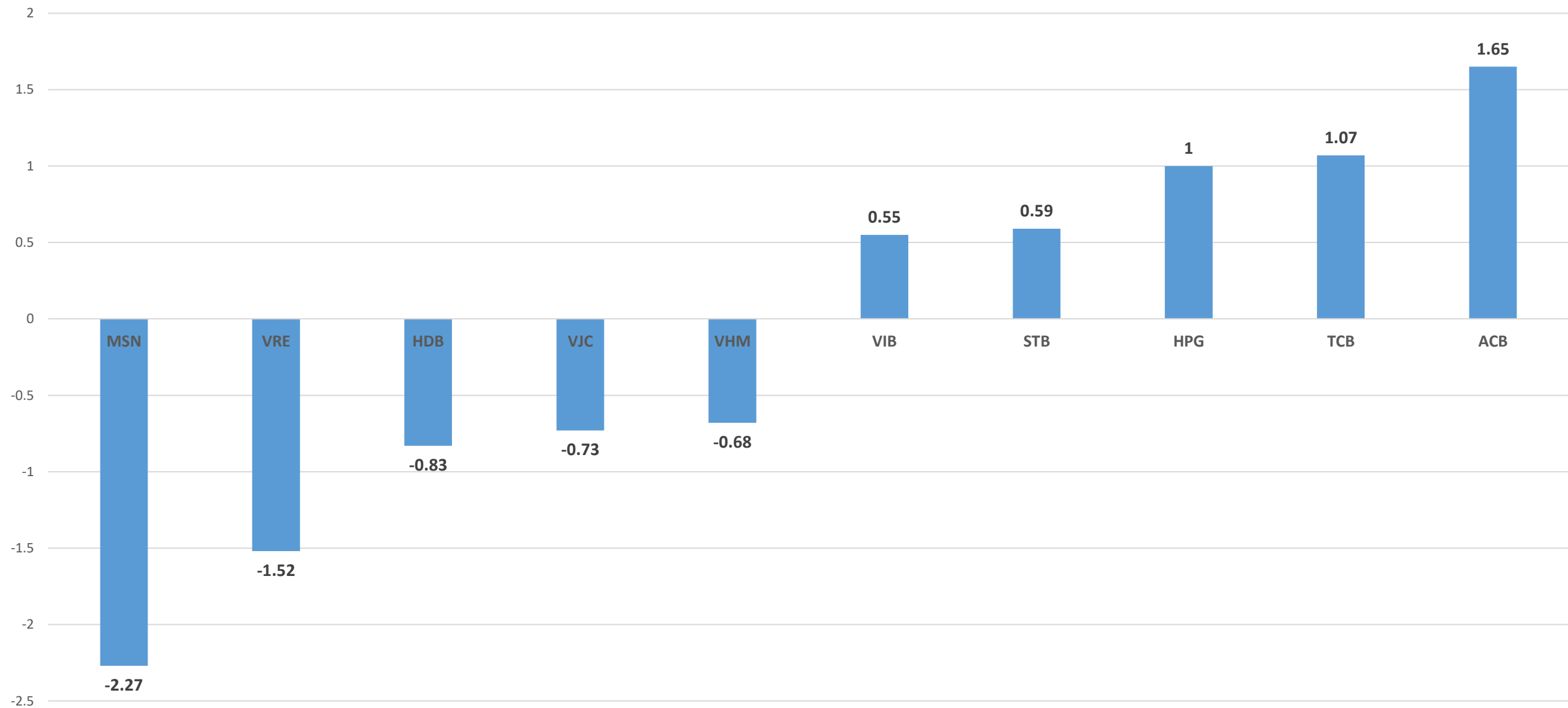
Nguồn: FiinPro, Vietinbank Securities

- 
 VN30F1M đóng cửa tăng 4,2 điểm. Khối lượng trên VN30F1M tăng 15%, VN30F2M tăng 51%, VN30F1Q tăng 18% và VN30F2Q tăng 1% so với phiên trước.
- 
 Chỉ số VN30 đóng cửa giảm 0,13 điểm về ngưỡng 1.050,95 điểm. Chỉ số ghi nhận sắc xanh lan tỏa ở các cổ phiếu trong bối cảnh thanh khoản của nhóm VN30 cao hơn phiên trước đó, đạt 5,227 tỷ đồng. Nhà đầu tư cân nhắc mở vị thế trong phiên ở các phiên tiếp theo do biến động hiện tại đã tăng lên.
- 
 Khối ngoại bán ròng phiên thứ 7 liên tiếp với 678,56 tỷ đồng trên toàn thị trường với áp lực bán tập trung ở các mã như FUEVFNVD (-82,68 tỷ đồng), VHM (-79,86 tỷ đồng), VRE (-79,13 tỷ đồng), VND (-38,53 tỷ đồng), HPG (-37,71 tỷ đồng).

- Chiến lược giao dịch trong phiên: Nhà đầu tư có thể mở vị thế Short tại vùng 1.053 điểm với ngưỡng dừng lỗ ở vùng 1.063 và chốt lời tại vùng 1.033 điểm. Vị thế Long được kích hoạt nếu giá gặp khó tại vùng 1.025 điểm với ngưỡng dừng lỗ ở vùng 1.015 và chốt lời tại vùng 1.045.
- Chiến lược giao dịch ngắn hạn: Nhà đầu tư hạn chế mở vị thế qua đêm do biến động giá đóng cửa và mở cửa.

	VN30F1M-Daily	VN30F1M-1H
XU HƯỚNG	TRUNG LẬP	TRUNG LẬP
HỖ TRỢ 1	1.040	1.040
HỖ TRỢ 2	1.020	1.025
KHÁNG CỰ 1	1.094	1.058
KHÁNG CỰ 2	1.125	1.076

TOP 10 CÁC CỔ PHIẾU ẢNH HƯỞNG TỚI CHỈ SỐ VN30



BIỂU ĐỒ KỸ THUẬT VN30F1M



BIẾN ĐỘNG CỦA VN30

CK	Tên Công Ty	Giá	+/-%
VRE	Công ty Cổ phần Vincom Retail	26.500	-5,69%
MSN	Công ty Cổ phần Tập đoàn Masan	87.600	-3,74%
VJC	Công ty Cổ phần Hàng không Vietjet	98.200	-2,58%
HDB	Ngân hàng Thương mại Cổ phần Phát Triển Thành phố Hồ Chí Minh	18.050	-2,43%
NVL	Công ty Cổ phần Tập đoàn Đầu tư Địa ốc No Va	11.800	-1,67%
VHM	Công ty Cổ phần Vinhomes	42.000	-1,41%
GAS	Tổng Công ty Khí Việt Nam - Công ty Cổ phần	105.800	-1,12%
PDR	Công ty Cổ phần Phát triển Bất động sản Phát Đạt	10.900	-0,91%
BVH	Tập đoàn Bảo Việt	49.600	-0,80%
MBB	Ngân hàng Thương mại Cổ phần Quân đội	18.150	-0,55%
FPT	Công ty Cổ phần FPT	81.400	-0,49%
VIC	Tập đoàn Vingroup - Công ty Cổ phần	53.000	0,00%
MWG	Công ty Cổ phần Đầu tư Thế Giới Di Động	43.000	0,00%
SAB	Tổng Công ty Cổ phần Bia - Rượu - Nước Giải khát Sài Gòn	187.100	0,05%
BCM	Tổng Công ty Đầu tư và Phát triển Công nghiệp - CTCP	84.600	0,12%

CK	Tên Công Ty	Giá	+/-%
VNM	Công ty Cổ phần Sữa Việt Nam	75.700	0,26%
VCB	Ngân hàng Thương mại Cổ phần Ngoại thương Việt Nam	93.300	0,32%
CTG	Ngân hàng Thương mại Cổ phần Công thương Việt Nam	29.000	0,35%
PLX	Tập đoàn Xăng dầu Việt Nam	38.350	0,39%
VPB	Ngân hàng Thương mại Cổ phần Việt Nam Thịnh Vượng	17.550	0,57%
STB	Ngân hàng Thương mại Cổ phần Sài Gòn Thương Tín	25.000	1,21%
BID	Ngân hàng Thương mại Cổ phần Đầu tư và Phát triển Việt Nam	45.550	1,22%
HPG	Công ty Cổ phần Tập đoàn Hòa Phát	21.500	1,42%
TCB	Ngân hàng Thương mại Cổ phần Kỹ thương Việt Nam	27.950	1,64%
POW	Tổng Công ty Điện lực Dầu khí Việt Nam - CTCP	12.200	1,67%
GVR	Tập đoàn Công nghiệp Cao su Việt Nam - Công ty Cổ phần	14.800	1,72%
TPB	Ngân hàng Thương mại Cổ phần Tiên Phong	24.000	1,91%
SSI	Công ty Cổ phần Chứng khoán SSI	19.700	2,07%
ACB	Ngân hàng Thương mại Cổ phần Á Châu	25.400	2,21%
VIB	Ngân hàng Thương mại Cổ phần Quốc tế Việt Nam	21.500	2,38%

THÔNG BÁO MIỄN TRỪ TRÁCH NHIỆM

Nội dung bản tin này do Công ty cổ phần chứng khoán Công thương (Vietinbank Securities) cung cấp, chỉ mang tính chất tham khảo. Mặc dù mọi thông tin đều được thu thập từ những nguồn, tờ báo đáng tin cậy, nhưng Vietinbank Securities không đảm bảo được tuyệt đối được độ chính xác của thông tin hay bất kỳ vấn đề nào liên quan đến việc sử dụng bản tin này.

Các ý kiến tổng hợp, dự báo chỉ thể hiện quan điểm của tác giả tại thời điểm phát hành, báo cáo chỉ nhằm mục đích cung cấp thông tin tham khảo chứ không mang tính chất mời chào, mua bán, nắm giữ bất cứ cổ phiếu nào. Báo cáo này là tài sản của Công ty cổ phần chứng khoán Công thương (Vietinbank Securities).

Không ai được phép sao chép, tái sản xuất, phát hành cũng như phân phối báo cáo này vì bất cứ mục đích cá nhân hay thương mại nào nếu không có sự đồng ý của Vietinbank Securities.

Xin vui lòng ghi rõ nguồn khi trích dẫn các thông tin trong báo cáo này!