

BẢN TIN PHÁI SINH




NGÀY: 27/02/2023
SẮC ĐỎ BAO TRÙM



BẢN TIN PHÁI SINH

| Mã CK | Giá đóng cửa | +/- | % | Gap | % Gap | KLGD | GTGD | GT ròng NĐTNN | Số phiên còn lại | Ngày đáo hạn |
|---------|--------------|--------|--------|--------|--------|---------|-----------|---------------|------------------|--------------|
| VN30F1M | 1.020,00 | -28,00 | -2,67% | -10,42 | -1,01% | 329.590 | 34.051,27 | 110,74 | 13 | 16/03/2023 |
| VN30F2M | 1.019,90 | -25,10 | -2,40% | -10,52 | -1,02% | 605 | 62,41 | -1,63 | 38 | 20/04/2023 |
| VN30F1Q | 1.030,00 | -18,30 | -1,75% | -0,42 | -0,04% | 41 | 4,22 | 0,00 | 78 | 15/06/2023 |
| VN30F2Q | 1.019,50 | -20,60 | -1,98% | -10,92 | -1,06% | 79 | 8,13 | 0,00 | 148 | 21/09/2023 |

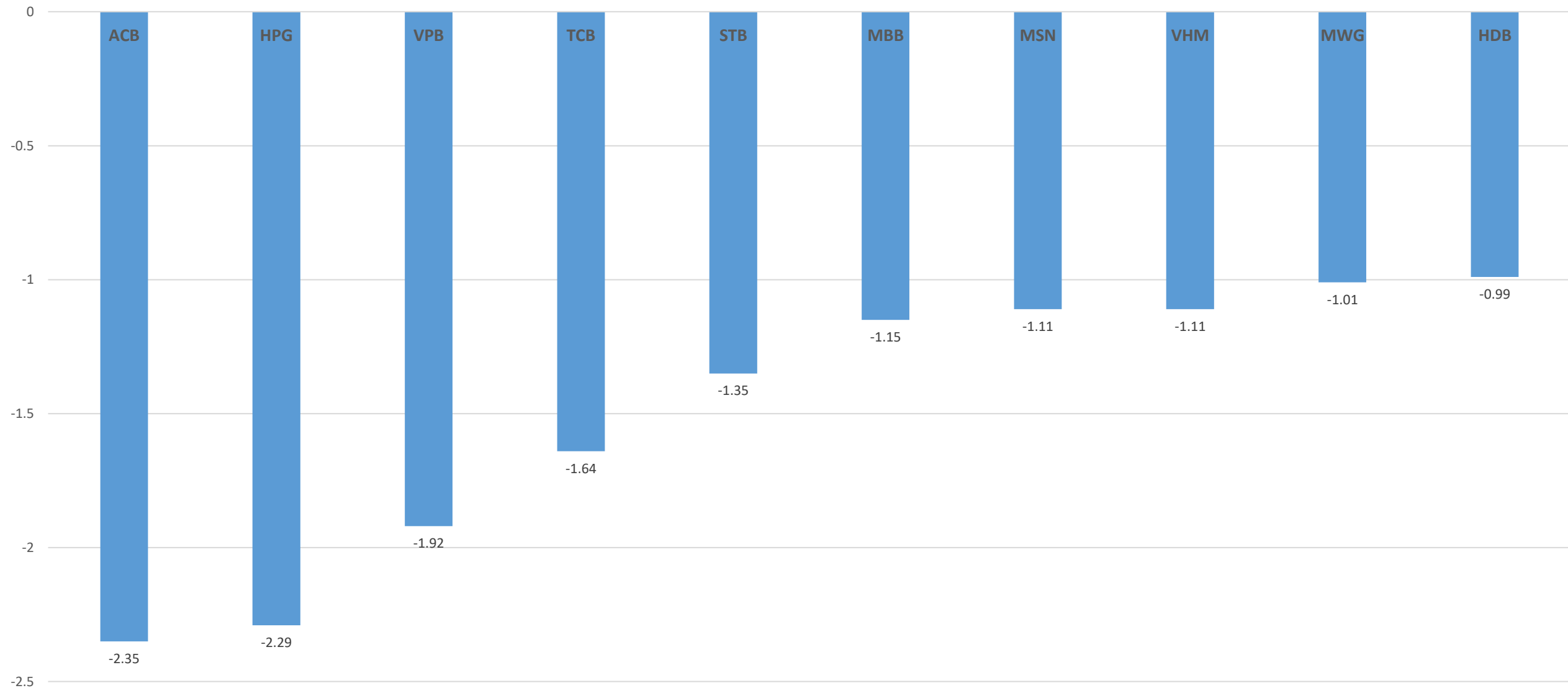
Nguồn: FiinPro, Vietinbank Securities

- 
 VN30F1M đóng cửa giảm 28 điểm. Khối lượng trên VN30F1M giảm 7%, VN30F2M giảm 14%, VN30F1Q giảm 53% và VN30F2Q giảm 16% so với phiên trước.
- 
 Chỉ số VN30 đóng cửa giảm 20,53 điểm về ngưỡng 1.030,42 điểm. Chỉ số ghi nhận sắc đỏ ở các cổ phiếu trong bối cảnh thanh khoản của nhóm VN30 thấp hơn phiên trước đó, đạt 2.689 tỷ đồng. Nhà đầu tư cân nhắc mở vị thế trong phiên ở các phiên tiếp theo do biến động hiện tại đã tăng lên.
- 
 Khối ngoại bán ròng phiên thứ 8 liên tiếp với 218,31 tỷ đồng trên toàn thị trường với áp lực bán tập trung ở các mã như VHM (-43,11 tỷ đồng), VIC (-36,45 tỷ đồng), DGC (-30,52 tỷ đồng), DCM (-22,63 tỷ đồng), DXG (-18,14 tỷ đồng).

- Chiến lược giao dịch trong phiên: Nhà đầu tư có thể mở vị thế Short tại vùng 1.033 điểm với ngưỡng dừng lỗ ở vùng 1.038 và chốt lời tại vùng 1.023 điểm. Vị thế Long được kích hoạt nếu giá gặp khó tại vùng 1.010 điểm với ngưỡng dừng lỗ ở vùng 1.005 và chốt lời tại vùng 1.020.
- Chiến lược giao dịch ngắn hạn: Nhà đầu tư hạn chế mở vị thế qua đêm do biến động giá đóng cửa và mở cửa.

| | VN30F1M-Daily | VN30F1M-1H |
|-------------------|---------------|-----------------|
| XU HƯỚNG | BÁN | BÁN MẠNH |
| HỖ TRỢ 1 | 980 | 1.010 |
| HỖ TRỢ 2 | 920 | 990 |
| KHÁNG CỰ 1 | 1.094 | 1.047 |
| KHÁNG CỰ 2 | 1.125 | 1.060 |

TOP 10 CÁC CỔ PHIẾU ẢNH HƯỞNG TỚI CHỈ SỐ VN30



BIỂU ĐỒ KỸ THUẬT VN30F1M



BIẾN ĐỘNG CỦA VN30

| CK | Tên Công Ty | Giá | +/-% |
|-----|---|--------|--------|
| SSI | Công ty Cổ phần Chứng khoán SSI | 19.000 | -3,55% |
| NVL | Công ty Cổ phần Tập đoàn Đầu tư Địa ốc No Va | 11.400 | -3,39% |
| GVR | Tập đoàn Công nghiệp Cao su Việt Nam - Công ty Cổ phần | 14.300 | -3,38% |
| HPG | Công ty Cổ phần Tập đoàn Hòa Phát | 20.800 | -3,26% |
| PDR | Công ty Cổ phần Phát triển Bất động sản Phát Đạt | 10.550 | -3,21% |
| ACB | Ngân hàng Thương mại Cổ phần Á Châu | 24.600 | -3,15% |
| HDB | Ngân hàng Thương mại Cổ phần Phát Triển Thành phố Hồ Chí Minh | 17.500 | -3,05% |
| STB | Ngân hàng Thương mại Cổ phần Sài Gòn Thương Tín | 24.300 | -2,80% |
| CTG | Ngân hàng Thương mại Cổ phần Công thương Việt Nam | 28.250 | -2,59% |
| TCB | Ngân hàng Thương mại Cổ phần Kỹ thương Việt Nam | 27.250 | -2,50% |
| MBB | Ngân hàng Thương mại Cổ phần Quân đội | 17.700 | -2,48% |
| VHM | Công ty Cổ phần Vinhomes | 41.000 | -2,38% |
| VIB | Ngân hàng Thương mại Cổ phần Quốc tế Việt Nam | 21.000 | -2,33% |
| VPB | Ngân hàng Thương mại Cổ phần Việt Nam Thịnh Vượng | 17.150 | -2,28% |
| MWG | Công ty Cổ phần Đầu tư Thế Giới Di Động | 42.100 | -2,09% |

| CK | Tên Công Ty | Giá | +/-% |
|-----|--|---------|--------|
| BID | Ngân hàng Thương mại Cổ phần Đầu tư và Phát triển Việt Nam | 44.600 | -2,09% |
| TPB | Ngân hàng Thương mại Cổ phần Tiên Phong | 23.500 | -2,08% |
| VJC | Công ty Cổ phần Hàng không Vietjet | 96.200 | -2,04% |
| MSN | Công ty Cổ phần Tập đoàn Masan | 85.900 | -1,94% |
| PLX | Tập đoàn Xăng dầu Việt Nam | 37.700 | -1,69% |
| POW | Tổng Công ty Điện lực Dầu khí Việt Nam - CTCP | 12.000 | -1,64% |
| BVH | Tập đoàn Bảo Việt | 48.900 | -1,41% |
| VNM | Công ty Cổ phần Sữa Việt Nam | 74.700 | -1,32% |
| FPT | Công ty Cổ phần FPT | 80.800 | -0,74% |
| BCM | Tổng Công ty Đầu tư và Phát triển Công nghiệp - CTCP | 84.100 | -0,59% |
| VIC | Tập đoàn Vingroup - Công ty Cổ phần | 52.900 | -0,19% |
| VRE | Công ty Cổ phần Vincom Retail | 26.500 | 0,00% |
| VCB | Ngân hàng Thương mại Cổ phần Ngoại thương Việt Nam | 93.500 | 0,21% |
| GAS | Tổng Công ty Khí Việt Nam - Công ty Cổ phần | 106.500 | 0,66% |
| SAB | Tổng Công ty Cổ phần Bia - Rượu - Nước Giải khát Sài Gòn | 189.000 | 1,02% |

THÔNG BÁO MIỄN TRỪ TRÁCH NHIỆM

Nội dung bản tin này do Công ty cổ phần chứng khoán Công thương (Vietinbank Securities) cung cấp, chỉ mang tính chất tham khảo. Mặc dù mọi thông tin đều được thu thập từ những nguồn, tờ báo đáng tin cậy, nhưng Vietinbank Securities không đảm bảo được tuyệt đối được độ chính xác của thông tin hay bất kỳ vấn đề nào liên quan đến việc sử dụng bản tin này.

Các ý kiến tổng hợp, dự báo chỉ thể hiện quan điểm của tác giả tại thời điểm phát hành, báo cáo chỉ nhằm mục đích cung cấp thông tin tham khảo chứ không mang tính chất mời chào, mua bán, nắm giữ bất cứ cổ phiếu nào. Báo cáo này là tài sản của Công ty cổ phần chứng khoán Công thương (Vietinbank Securities).

Không ai được phép sao chép, tái sản xuất, phát hành cũng như phân phối báo cáo này vì bất cứ mục đích cá nhân hay thương mại nào nếu không có sự đồng ý của Vietinbank Securities.

Xin vui lòng ghi rõ nguồn khi trích dẫn các thông tin trong báo cáo này!