

## VN-INDEX HỒI PHỤC TĂNG ĐIỂM MẠNH KHI CHẠM VÙNG HỖ TRỢ 1.065-1.070 ĐIỂM

### Thị trường thế giới

		1D
Dow Jones	33,926	-0.38%
S&P 500	4,137	-1.04%
Nikkei	27,694	0.67%
Hang Sheng	21,181	-2.21%
VIX	19	4.81%

### Thị trường Việt Nam

	VN-Index	VN30
VN-Index	1,089.3	1,094.4
	1D	0.80%
	YTD	7.90%
GTGD (tỷ VND)	9,607	5,053
Vốn hoá (tỷ VND)	4,137,586	3,015,672
NĐTNN (tỷ VND)		
Tự doanh (tỷ VND)		
P/E	13.9	11.5
P/B	1.8	1.7

### Lợi suất TPCP

		YTD
Việt Nam 3 tháng	4.25%	-7.1%
Việt Nam 3 năm	4.23%	-8.7%
Việt Nam 10 năm	4.55%	-12.5%
Mỹ 3 tháng	4.59%	5.7%
Mỹ 2 năm	4.10%	-7.2%
Mỹ 10 năm	3.38%	-12.7%

### Giá hàng hoá

		1D
Dầu Brent (USD/thùng)	82.0	-0.19%
Vàng (USD/ounce)	1,916	-0.01%

### Tỷ giá

		1D
USD/VND	23,450	0.00%
EUR/VND	25,546	0.14%
JPY/VND	18,238	-0.27%

### Lãi suất liên ngân hàng

		YTD
Qua đêm	5.92%	30.1%
1 tuần	6.22%	13.6%
2 tuần	6.66%	4.1%
1 tháng	7.36%	-2.2%

### Nhận định và Chiến lược giao dịch

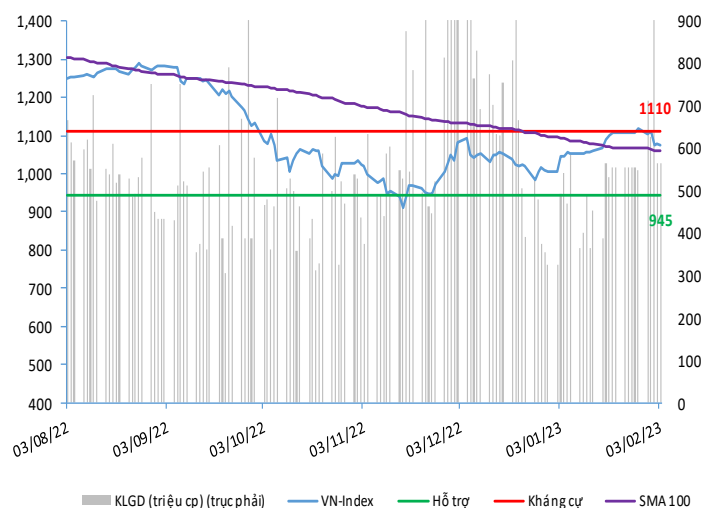
- **Nhận định:** Hệ thống đánh giá và phân loại trạng thái diễn biến của CTS ghi nhận thị trường trong phiên giao dịch 06/02/2023 tương ứng với diễn biến giá giảm.

Xét trong ngắn hạn T+3, sức mạnh tổng quan của chỉ số VN-Index ghi nhận duy trì diễn biến suy yếu với chỉ số VN-Index trong phiên đã về đến vùng hỗ trợ ngắn hạn 1.065-1.070 điểm. Tuy vậy, dòng tiền bắt đáy tại vùng hỗ trợ này được kích hoạt và tham gia khá tốt, tạo diễn biến hồi phục tăng giá về cuối phiên giao dịch.

- **Chiến lược giao dịch:** **Duy trì tỷ trọng Tỷ lệ cổ phiếu/tiền mặt: 30/70**

Với áp lực điều chỉnh có chiều hướng duy trì trong ngắn hạn, nhà đầu tư được khuyến nghị duy trì tỷ trọng danh mục ở ngưỡng 30% cổ phiếu và 70% tiền mặt đồng thời theo dõi diễn biến xác nhận tạo đáy ngắn hạn của chỉ số VN-Index cũng như phản ứng của thị trường tại vùng hỗ trợ ngắn hạn 1.065 – 1.070 điểm, tương đương với đường EMA 20 ngày ngắn hạn.

### VN-INDEX



## THANG ĐIỂM ĐÁNH GIÁ

< -75 <	< -50 <	< -25 <	< +25 <	< +50 <	< +75 <
<b>Giảm giá rất mạnh</b>	<b>Giảm giá mạnh</b>	<b>Giảm giá</b>	<b>Đi ngang</b>	<b>Tăng giá</b>	<b>Tăng giá mạnh</b>

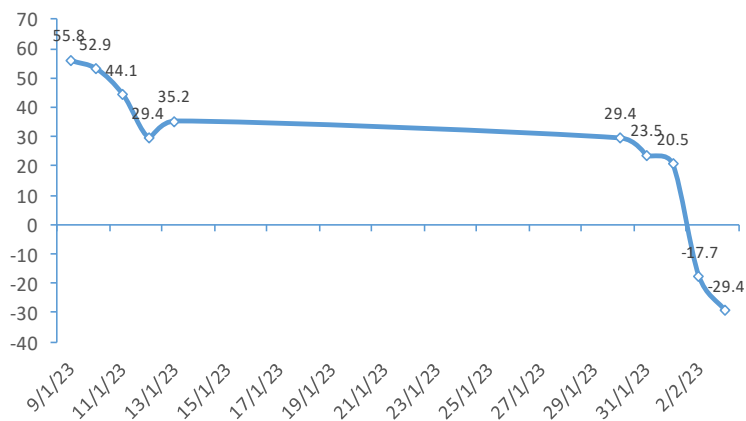
### ĐIỂM ĐÁNH GIÁ VN-INDEX 06/02/2023:

Chỉ báo	Điểm	
Xu hướng EMA (3); EMA (10) & SMA (20)	-1	
Định hướng & Sức mạnh xu hướng DMI & ADX	1	
Dao động & Động lượng	RSI (14)	-1
	MFI (14)	-3
	Stochastic (14,3,3)	-2
	MACD (12,26,9)	-3
Khối lượng	CMF	-1
	OBV	-1
Độ rộng	Volume	0
	Advance - Decline	1
<b>Điểm đánh giá chung</b>	<b>-29.41</b>	
<b>Nhận Định</b>	<b>Giảm giá</b>	

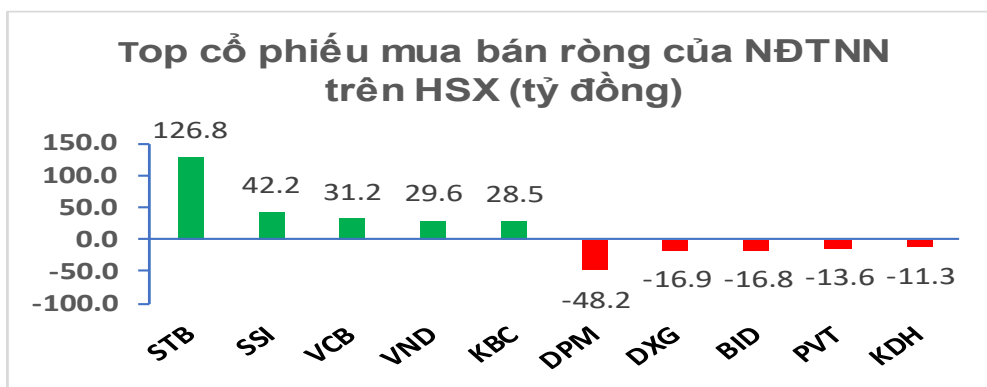
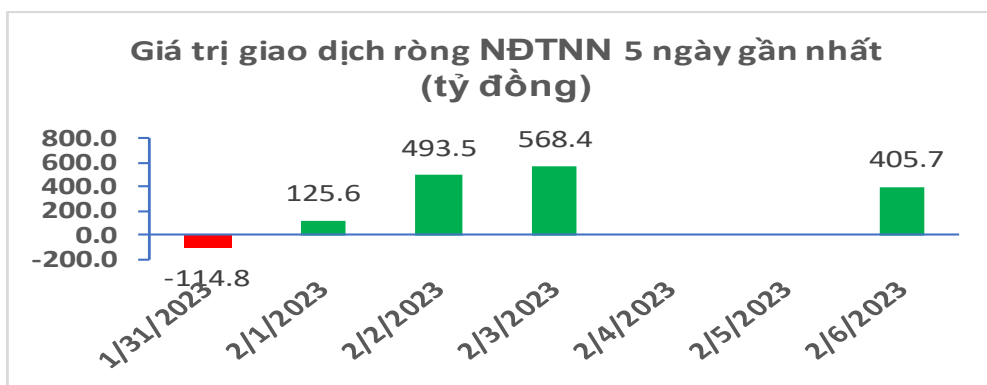
### ĐIỂM ĐÁNH GIÁ CỔ PHIẾU VN30 06/02/2023:

STT	Mã CK	Điểm	Trạng thái
1	BID	-43.3	Giảm giá
2	BVH	-37.4	Giảm giá
3	CTG	-41.8	Giảm giá
4	FPT	-27.0	Giảm giá
5	GAS	-37.5	Giảm giá
6	HDB	-31.4	Giảm giá
7	HPG	-35.7	Giảm giá
8	MBB	-32.8	Giảm giá
9	MSN	-26.6	Giảm giá
10	MWG	-30.2	Giảm giá
11	PLX	-37.0	Giảm giá
12	PNJ	-28.1	Giảm giá
13	POW	-31.3	Giảm giá
14	REE	-28.0	Giảm giá
15	SSI	-38.6	Giảm giá
16	STB	-36.5	Giảm giá
17	TCB	-35.3	Giảm giá
18	VCB	-39.0	Giảm giá
19	VHM	-23.6	Đi ngang
20	VIC	-23.8	Đi ngang
21	VJC	-25.9	Giảm giá
22	VNM	-22.1	Đi ngang
23	VPB	-41.1	Giảm giá
24	VRE	-33.1	Giảm giá

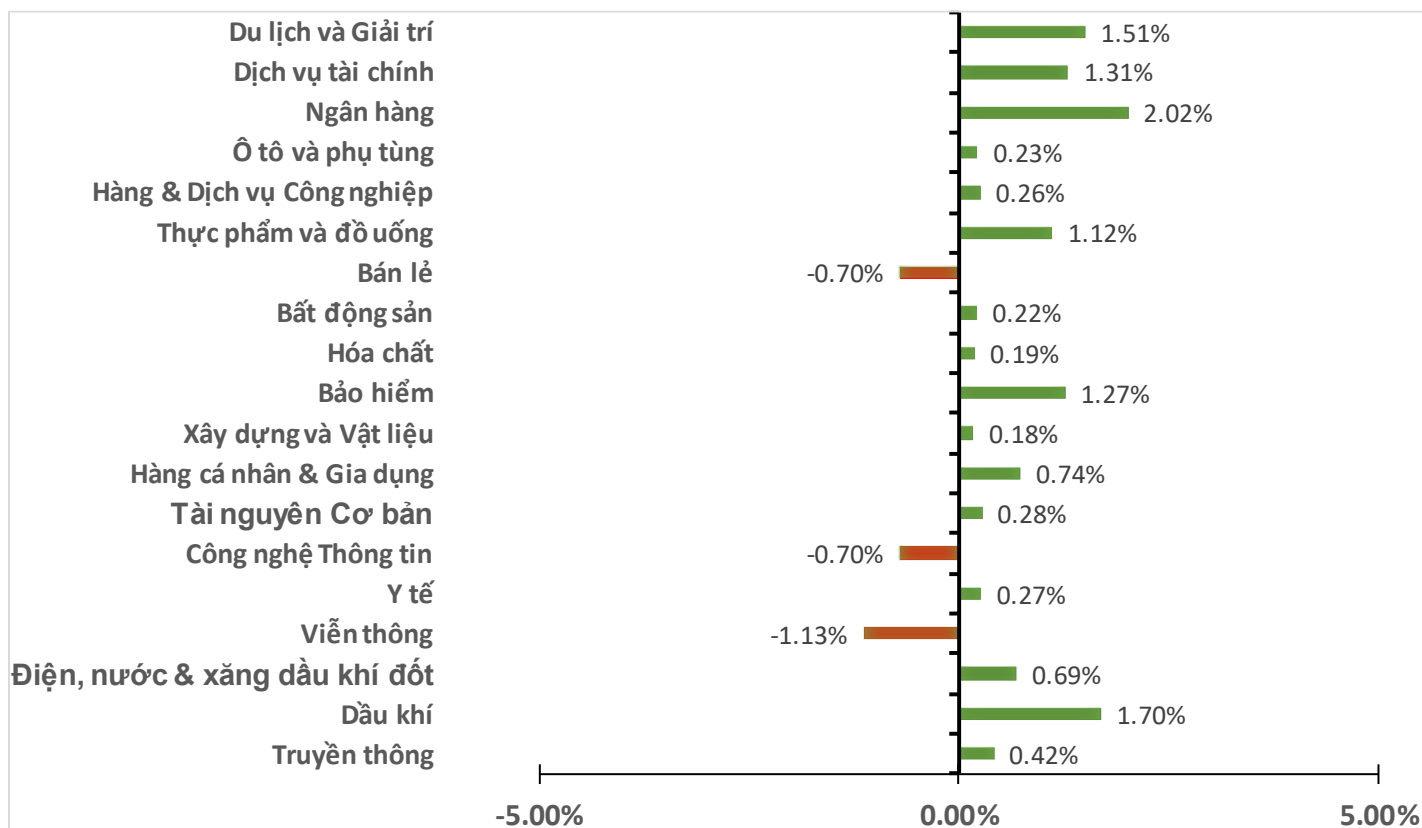
### ĐIỂM ĐÁNH GIÁ VN-INDEX 10 PHIÊN GIAO DỊCH



## GIAO DỊCH KHỐI NGOẠI:



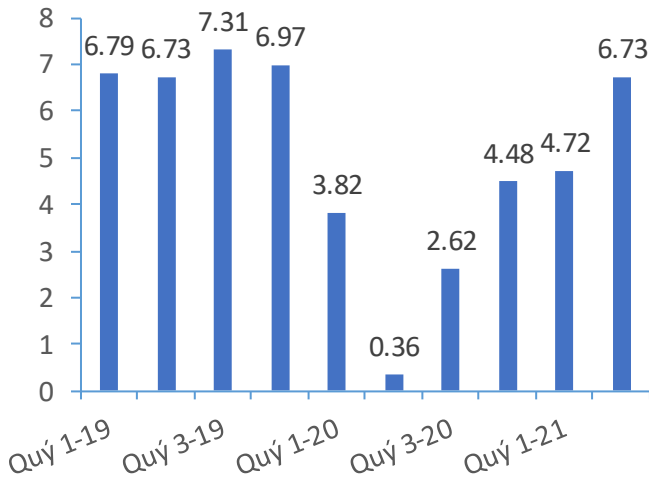
## BIẾN ĐỘNG NHÓM NGÀNH PHIÊN 06.02.2023:



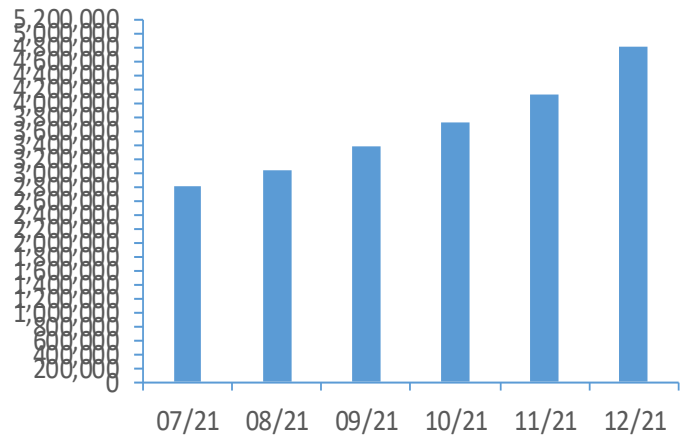
Nguồn: Bloomberg, Fiipro

## CHỈ SỐ KINH TẾ VĨ MÔ:

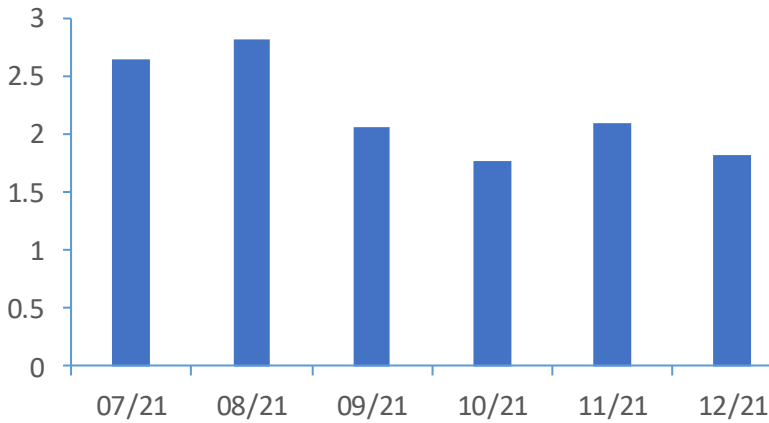
### Tăng trưởng GDP Việt Nam (%)



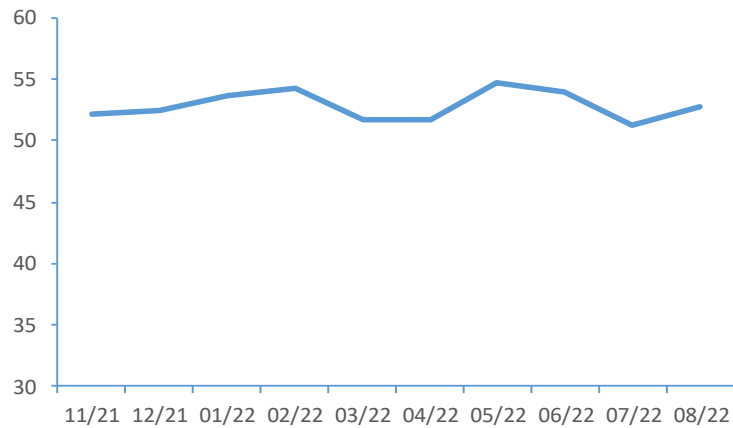
### Tổng mức bán lẻ hàng hoá (tỷ VND)



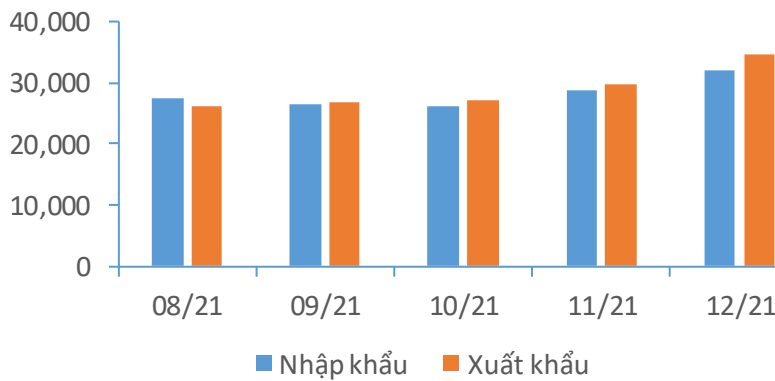
### CPI Việt Nam (%)



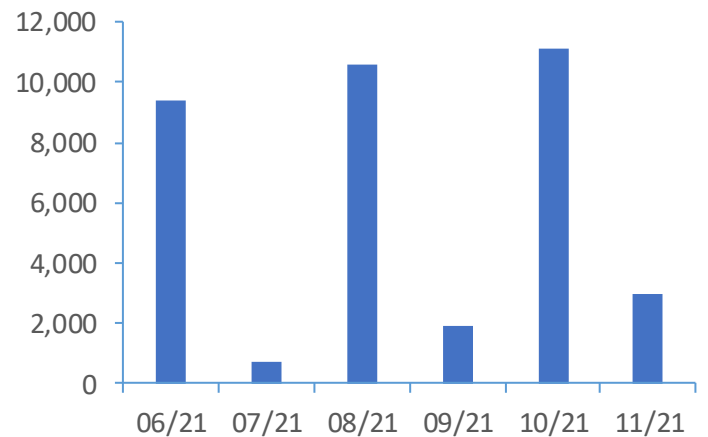
### PMI



### Giá trị xuất nhập khẩu của Việt Nam (triệu USD)



### Tổng vốn FDI đăng ký triệu USD)





## TIN KINH TẾ TÀI CHÍNH

**Thị trường đang hoài nghi những dự báo của Fed về lộ trình lãi suất.**

Các nhà đầu tư đã "phớt lờ" nhận định của Chủ tịch Fed Jerome Powell, tiếp tục đặt cược vào một đợt tăng lãi suất nữa của Fed và cho rằng mức lãi suất cuối năm nay sẽ thấp hơn so với hiện tại. Tại cuộc họp báo sau lần tăng lãi suất mới nhất của Cục Dự trữ liên bang Mỹ (Fed), Chủ tịch Fed Jerome Powell đã có một thông điệp rõ ràng rằng dù "rất hài lòng" khi đà tăng lạm phát đã bắt đầu chậm lại, ngân hàng này vẫn chưa thể đảo ngược chính sách lãi suất hoặc tuyên bố cuộc chiến chống lạm phát đã kết thúc. Ông Powell nói rằng, sẽ mất một thời gian để xu hướng giảm lạm phát lan rộng khắp nền kinh tế. Ông dự đoán rằng Fed sẽ thực hiện thêm một vài đợt tăng lãi suất nữa và không có khả năng sẽ cắt giảm lãi suất trong năm nay.

**IMF dự báo Trung Quốc đóng góp 25% vào tăng trưởng toàn cầu năm 2023.**

Ngày 30/1, IMF đã điều chỉnh dự báo tăng trưởng năm 2023 của Trung Quốc lên tới 5,2%, sau khi nâng dự báo tăng trưởng toàn cầu một phần dựa trên việc mở cửa trở lại của nước này. Quỹ Tiền tệ Quốc tế (IMF) ngày 3/2 cho biết nền kinh tế Trung Quốc dự kiến sẽ đóng góp 25% vào tăng trưởng toàn cầu trong năm 2023, dù cho vẫn còn những bất ổn liên quan đến dịch COVID-19 và lĩnh vực bất động sản có thể kìm hãm động lực này. IMF cho biết nền kinh tế Trung Quốc dự kiến sẽ phục hồi trong năm 2023 khi việc đi lại và các hoạt động tăng lên sau khi các hạn chế liên quan đến dịch bệnh được dỡ bỏ, qua đó thúc đẩy cho nền kinh tế toàn cầu.

**Mỹ công bố báo cáo việc làm đáng kinh ngạc, tỷ lệ thất nghiệp xuống đáy 53 năm.**

Bức tranh việc làm khởi đầu năm 2023 với một dấu ấn mạnh mẽ đáng kinh ngạc, với bảng lương phi nông nghiệp ghi nhận mức tăng lớn nhất kể từ tháng 7/2022. Trong tháng 1/2023, kinh tế Mỹ có thêm 517,000 việc làm, vượt xa dự báo 187,000 việc làm của các chuyên gia và mức tăng 260,000 việc làm của tháng 12/2022, theo báo cáo của Bộ Lao động Mỹ trong ngày 03/02. Bên cạnh đó, tỷ lệ thất nghiệp giảm xuống 3.4% so với dự báo là 3.6%. Đó là mức thất nghiệp thấp nhất kể từ tháng 5/1969. Tỷ lệ tham gia lực lượng lao động tăng cao lên 62.4%.

**Anh, châu Âu vẫn mạnh tay tăng lãi suất.**

Sau màn đặt cược giảm thành công đối với các thị trường trái phiếu lớn của thế giới vào năm 2022, quỹ đầu tư của BlueBay Asset Management lại đang định vị về một đợt bán tháo trái phiếu khác trong năm 2023. Bên cạnh đó, các quỹ quản lý tài sản khác, như BlackRock Inc. và Fidelity Investments, cũng đã cảnh báo rằng nhà đầu tư đang đánh giá thấp cả áp lực lạm phát và đỉnh lãi suất tại Mỹ.

**Moody's đánh giá lạm phát đã vượt đỉnh ở các nền kinh tế châu Á.**

Theo phóng viên TTXVN tại Kuala Lumpur, các nhà phân tích của hãng xếp hạng tín nhiệm Moody's mới đây nhận định lạm phát đã vượt đỉnh ở hầu hết các nền kinh tế châu Á - Thái Bình Dương. Đến thời điểm hiện tại, xu hướng tăng giá đang có xu hướng giảm tại Campuchia, Ấn Độ, Malaysia, Singapore, Hàn Quốc và Thái Lan. Tuy nhiên, những quốc gia còn lại đang "mắc kẹt" trong lạm phát. Trong báo cáo phân tích công bố ngày 3/2, Moody's cho rằng tác động kết hợp của việc các hạn chế về nguồn cung được nới lỏng và chi phí vay giảm bớt sẽ giúp giảm lạm phát xuống thấp hơn ở khu vực này trong năm nay.



## TIN DOANH NGHIỆP

## CTX | Tin giao dịch nội bộ.

Sau khi không thể bán được bất kỳ cổ phiếu nào trong tuần sau Tết Nguyên đán, cổ đông lớn của Tổng CTCP Đầu tư Xây dựng và Thương mại Việt Nam (HNX: CTX) là CTCP Thăng Long Fundings cùng hai Phó Tổng Giám đốc Công ty là bà Ngô Thị Thu Lý và ông Lý Quốc Hùng tiếp tục đăng ký bán tổng cộng hơn 11.8 triệu cp từ ngày 07-24/02/2023. Cụ thể, Thăng Long Fundings đăng ký bán hơn 3.1 triệu cp. Nếu giao dịch thành công, tỷ lệ sở hữu của cổ đông này tại CTX sẽ giảm từ 23.1% xuống còn 19.16%, tương đương hơn 15 triệu cp.

## ST8 | Tin giao dịch nội bộ.

Thực hiện giao dịch thành công, người nhà Chủ tịch HĐQT CTCP Siêu Thanh (HOSE: ST8) Yung Cam Meng đã thoái toàn bộ vốn đang nắm giữ tại Công ty, thu về hơn 207 tỷ đồng. Theo thông tin, vợ và em ruột của Chủ tịch HĐQT ST8 là bà Phạm Thị Mai Duyên và ông David Cam Hao Ong đã thực hiện bán thành công toàn bộ gần 17 triệu cp đăng ký trước đó, trong thời gian từ 09/01-06/02/2023. Ngày 31/01/2023, ông David Cam Hao Ong – nguyên Phó Chủ tịch HĐQT kiêm Phó Tổng Giám đốc ST8, đã bán thành công toàn bộ hơn 6.4 triệu cp đăng ký trước đó theo phương thức thỏa thuận. Số cổ phiếu này cũng là toàn bộ lượng cổ phiếu đang nắm giữ tại ST8, tương đương 24.97%.

## SHI | Tin cổ phiếu.

CTCP Quốc tế Sơn Hà (HOSE: SHI) vừa công bố thông tin về việc mua lại trước hạn đối với mã trái phiếu SHIH2124001 phát hành ngày 28/07/2021. Theo đó, SHI đã mua lại 42 tỷ đồng trong số 280 tỷ đồng đang lưu hành của lô trái phiếu SHIH2124001. Giao dịch được thực hiện trong ngày 18/01/2023. Khối lượng còn lại sau khi mua lại là 238 tỷ đồng. Lô trái phiếu SHIH2124001 được phát hành ngày 28/07/2021, kỳ hạn 36 tháng, đáo hạn ngày 28/07/2024. Lô trái phiếu gồm 2,800 trái phiếu mệnh giá 100 triệu đồng/trái phiếu, là loại không chuyển đổi, không kèm chứng quyền, có tài sản đảm bảo bao gồm 38.5 triệu cp SHI cùng toàn bộ quyền, lợi ích phát sinh; 12 triệu cổ phần của CTCP Tổng Công ty Toàn Mỹ thuộc sở hữu của SHI cùng toàn bộ quyền, lợi ích phát sinh.

## HVN | Tin cổ phiếu.

Sở Giao dịch Chứng khoán TPHCM (HOSE) vừa có công văn gửi Tổng Công ty Hàng không Việt Nam - CTCP (Vietnam Airlines, HOSE: HVN) về khả năng hủy niêm yết của cổ phiếu HVN. Theo HOSE, ngày 01/06/2022, Sở đã ban hành quyết định giữ nguyên diện kiểm soát đối với cổ phiếu HVN của Vietnam Airlines do vốn chủ sở hữu âm 2,160 tỷ đồng, dựa theo BCTC hợp nhất quý 1/2022 và lợi nhuận sau thuế của cổ đông công ty mẹ trên BCTC kiểm toán 2 năm gần nhất (2020, 2021) là số âm.

## HPX | Tin giao dịch nội bộ.

Dù cổ phiếu CTCP Đầu tư Hải Phát (HOSE: HPX) những phiên gần đây liên tiếp ghi nhận sắc xanh nhưng Chủ tịch Đỗ Quý Hải cùng vợ Chu Thị Lương vẫn tiếp tục bị công ty chứng khoán buộc bán giải chấp gần 2.7 triệu cp trong phiên 01/02/2023. Cụ thể, ông Hải bị bán giải chấp 1.48 triệu cp, qua đó giảm tỷ lệ sở hữu tại Công ty từ 17.84% xuống còn 17.35%, tương đương gần 52.8 triệu cp. Còn với bà Lương, số cổ phiếu bị bán giải chấp hơn 1.2 triệu cp. Sau giao dịch, tỷ lệ sở hữu của bà giảm từ 2.26% xuống còn 1.86%, tương ứng gần 5.7 triệu cp.

## TUYÊN BỐ MIỄN TRÁCH NHIỆM

---

Bản quyền năm 2023 thuộc về Công ty Cổ phần Chứng khoán Ngân hàng Công thương Việt Nam (VietinBank Securities). Những thông tin sử dụng trong báo cáo được thu thập từ những nguồn đáng tin cậy và VietinBank Securities không chịu trách nhiệm về tính chính xác của chúng. Quan điểm thể hiện trong báo cáo này là của (các) tác giả và không nhất thiết liên hệ với quan điểm chính thức của VietinBank Securities. Không một thông tin cũng như ý kiến nào được viết ra nhằm mục đích quảng cáo hay khuyến nghị mua/bán bất kỳ chứng khoán nào. Báo cáo này không được phép sao chép, tái bản bởi bất kỳ cá nhân hoặc tổ chức nào khi chưa được phép của VietinBank Securities.

## THÔNG TIN LIÊN HỆ

---

### **Chiến lược giao dịch**

---

#### **Nguyễn Hoàng Việt**

Chuyên viên phân tích chính

[vieth@cts.vn](mailto:vieth@cts.vn)

SĐT: (+84 – 24) 3974 1771