

TÂM LÝ CHỐT LỜI NGẮN HẠN, VN-INDEX VẪN ỔN ĐỊNH TRÊN VÙNG HỖ TRỢ 1.065 – 1.070 ĐIỂM

Thị trường thế giới

		1D
Dow Jones	33,827	0.39%
S&P 500	4,079	-0.28%
Nikkei	27,473	-0.21%
Hang Seng	20,625	-1.26%
VIX	21	6.04%

Thị trường Việt Nam

	VN-Index	VN30
VN-Index	1,082.2	1,080.9
	1D	-0.41%
	YTD	7.98%
GTGD (tỷ VND)	11,859	4,197
Vốn hoá (tỷ VND)	4,337,211	3,173,363
NĐTNN (tỷ VND)		
Tự doanh (tỷ VND)		
P/E	14.1	11.4
P/B	1.7	1.7

Lợi suất TPCP

		YTD
Việt Nam 3 tháng	3.78%	-17.4%
Việt Nam 3 năm	3.84%	-17.0%
Việt Nam 10 năm	4.55%	-12.5%
Mỹ 3 tháng	4.74%	9.3%
Mỹ 2 năm	4.65%	5.2%
Mỹ 10 năm	3.85%	-0.5%

Giá hàng hoá

		1D
Dầu Brent (USD/thùng)	83.2	-1.08%
Vàng (USD/ounce)	1,838	-0.15%

Tỷ giá

		1D
USD/VND	23,768	0.21%
EUR/VND	25,349	0.24%
JPY/VND	17,666	0.54%

Lãi suất liên ngân hàng

		YTD
Qua đêm	4.63%	1.6%
1 tuần	4.98%	-9.1%
2 tuần	5.43%	-15.2%
1 tháng	6.38%	-15.3%

Nhận định và Chiến lược giao dịch

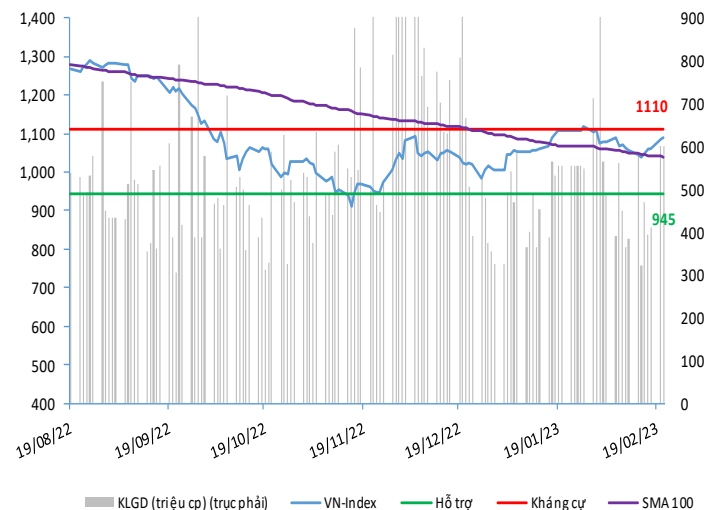
- **Nhận định:** Hệ thống đánh giá và phân loại trạng thái diễn biến của CTS ghi nhận thị trường trong phiên giao dịch 21/02/2023 tương ứng với diễn biến tăng giá.

Xét trong ngắn hạn T+3, sức mạnh tổng quan của chỉ số VN-Index ghi nhận duy trì diễn biến hồi phục và tăng giá ngắn hạn khả quan mặc dù áp lực điều chỉnh đang có dấu hiệu gia tăng trở lại đến từ tâm lý chốt lời ngắn hạn. Đáng chú ý là nhóm cổ phiếu bất động sản và đầu tư công là vẫn ghi nhận diễn giao dịch sôi động khi thu hút dòng tiền tốt.

- **Chiến lược giao dịch:** **Duy trì tỷ trọng Tỷ lệ cổ phiếu/tiền mặt: 65/35**

Với diễn biến hồi phục và tăng giá tiếp tục được duy trì, nhà đầu tư có thể duy trì tỷ trọng danh mục ở ngưỡng 65% cổ phiếu và 35% tiền mặt, ưu tiên tập trung vào các nhóm cổ phiếu hiện đang có diễn biến thu hút dòng tiền tốt với kỳ vọng chỉ số VN-Index hướng về vùng kháng cự 1.125 – 1.135 điểm.

VN-INDEX



THANG ĐIỂM ĐÁNH GIÁ

< -75 <	< -50 <	< -25 <	< +25 <	< +50 <	< +75 <
Giảm giá rất mạnh	Giảm giá mạnh	Giảm giá	Đi ngang	Tăng giá	Tăng giá mạnh

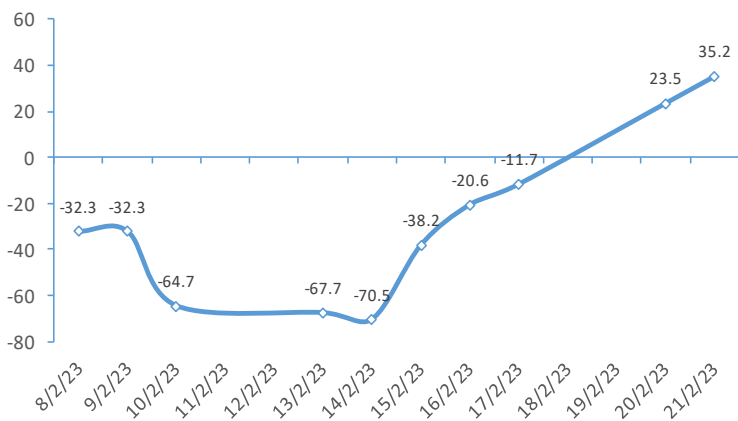
ĐIỂM ĐÁNH GIÁ VN-INDEX 21/02/2023:

Chỉ báo	Điểm	
Xu hướng EMA (3); EMA (10) & SMA (20)	6	
Định hướng & Sức mạnh xu hướng DMI & ADX	1	
Dao động & Động lượng	RSI (14)	2
	MFI (14)	1
	Stochastic (14,3,3)	2
	MACD (12,26,9)	-2
Khối lượng	CMF	0
	OBV	1
	Volume	0
Độ rộng Advance - Decline	1	
Điểm đánh giá chung	35.29	
Nhận Định	Tăng giá	

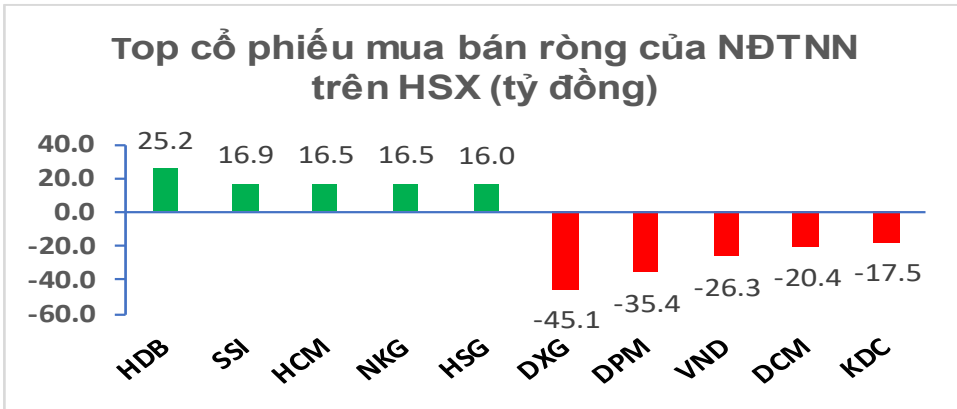
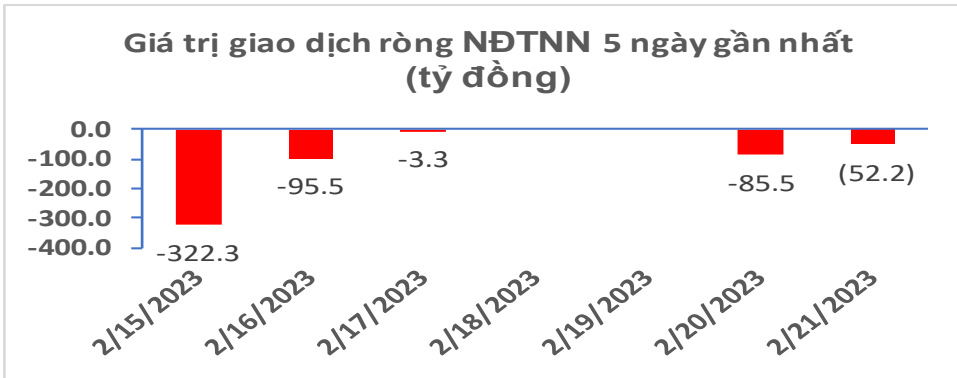
ĐIỂM ĐÁNH GIÁ CỔ PHIẾU VN30 21/02/2023:

STT	Mã CK	Điểm	Trạng thái
1	BID	34.6	Tăng giá
2	BVH	29.9	Tăng giá
3	CTG	33.4	Tăng giá
4	FPT	21.6	Đi ngang
5	GAS	30.0	Tăng giá
6	HDB	25.2	Tăng giá
7	HPG	28.6	Tăng giá
8	MBB	26.2	Tăng giá
9	MSN	21.3	Đi ngang
10	MWG	24.2	Đi ngang
11	PLX	29.6	Tăng giá
12	PNJ	22.5	Đi ngang
13	POW	25.0	Tăng giá
14	REE	22.4	Đi ngang
15	SSI	30.9	Tăng giá
16	STB	29.2	Tăng giá
17	TCB	28.2	Tăng giá
18	VCB	31.2	Tăng giá
19	VHM	18.9	Đi ngang
20	VIC	19.0	Đi ngang
21	VJC	20.7	Đi ngang
22	VNM	17.6	Đi ngang
23	VPB	32.8	Tăng giá
24	VRE	26.5	Tăng giá

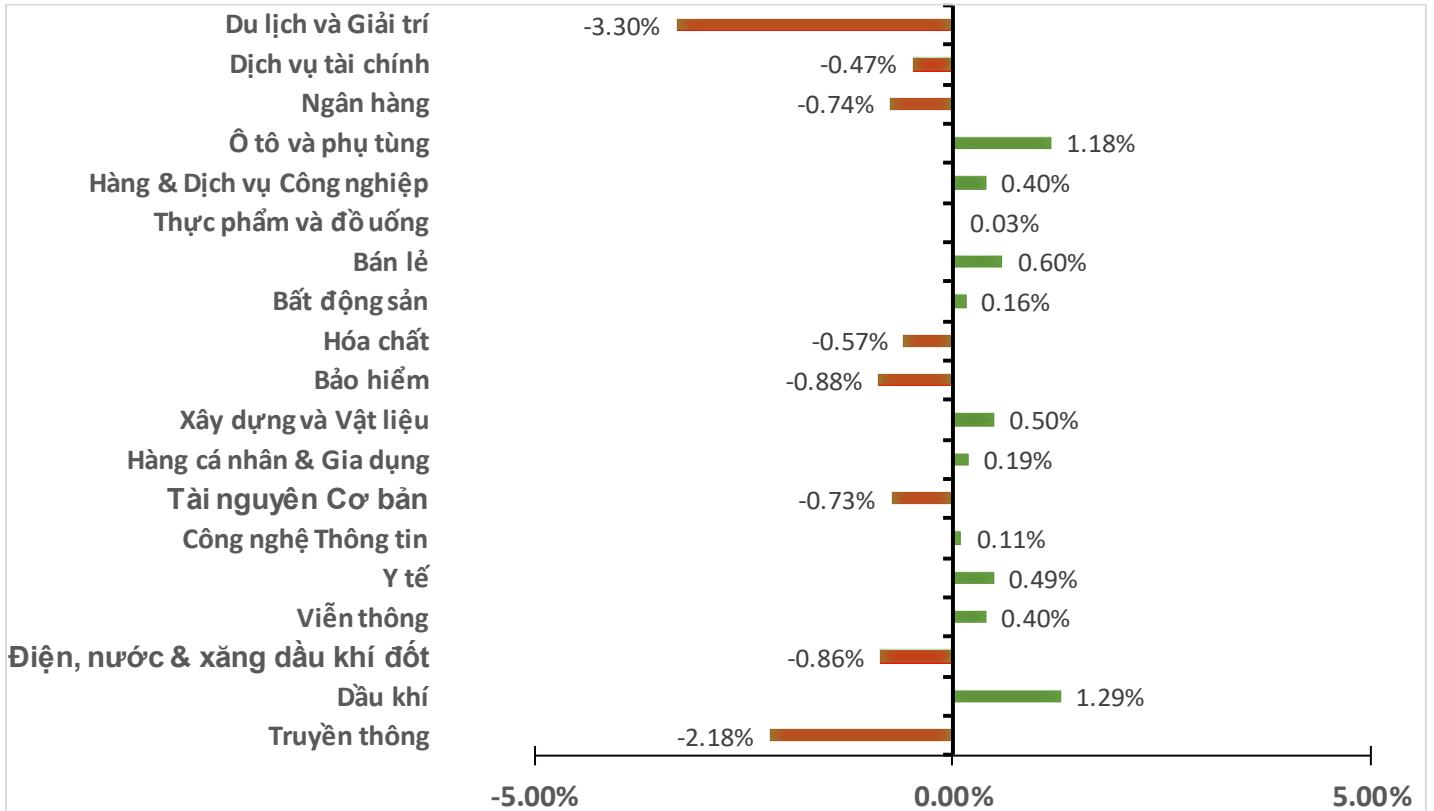
ĐIỂM ĐÁNH GIÁ VN-INDEX 10 PHIÊN GIAO DỊCH



GIAO DỊCH KHỐI NGOẠI:



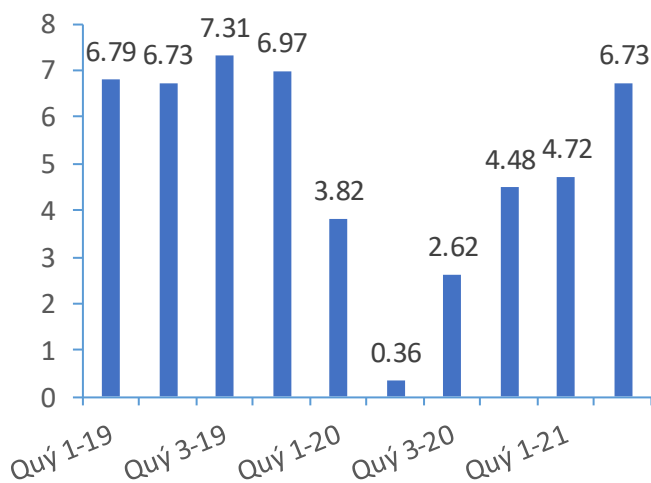
BIẾN ĐỘNG NHÓM NGÀNH PHIÊN 21.02.2023:



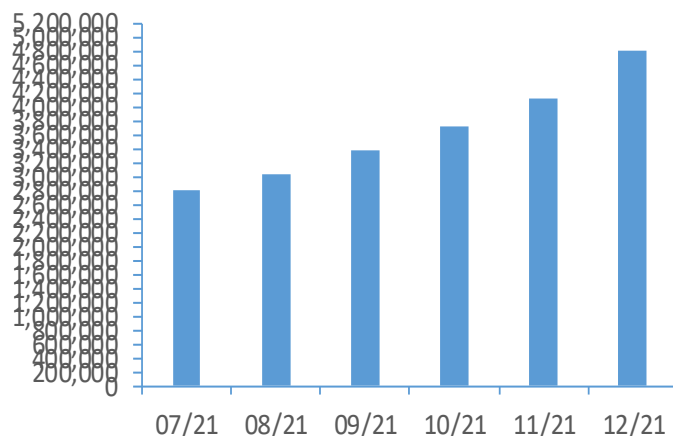
Nguồn: Bloomberg, Fiinpro

CHỈ SỐ KINH TẾ VĨ MÔ:

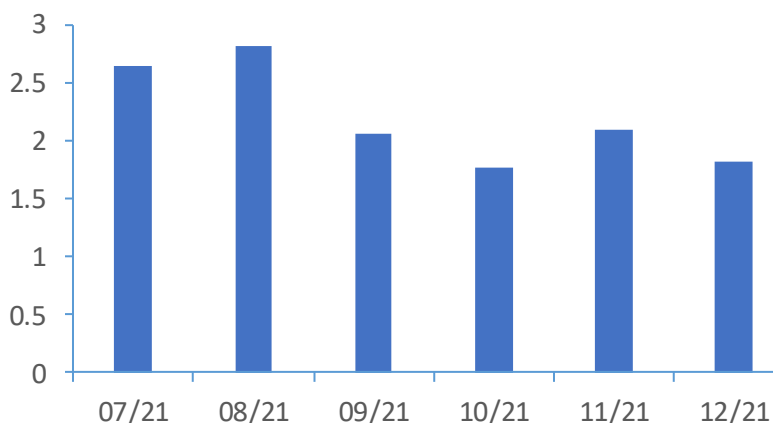
Tăng trưởng GDP Việt Nam (%)



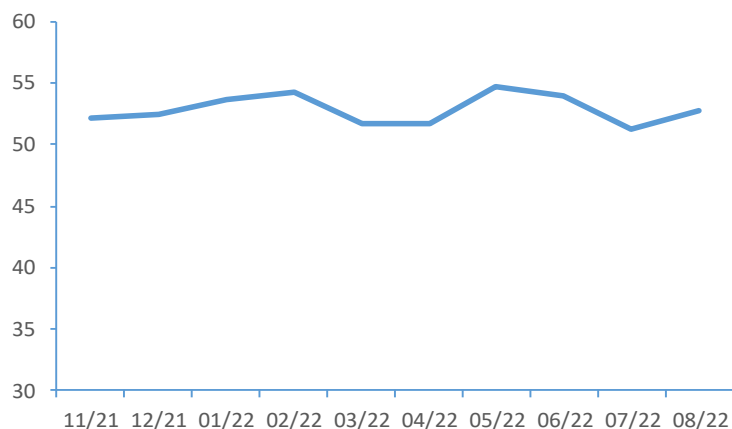
Tổng mức bán lẻ hàng hoá (tỷ VND)



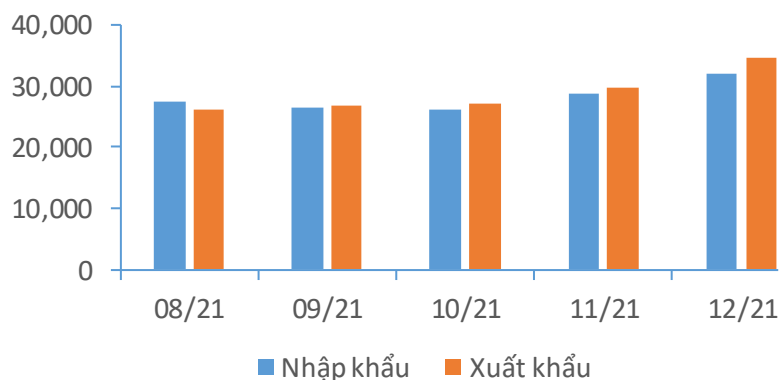
CPI Việt Nam (%)



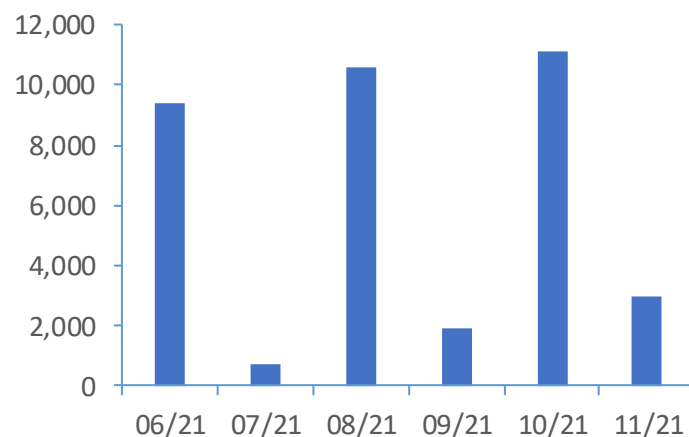
PMI



Giá trị xuất nhập khẩu của Việt Nam (triệu USD)



Tổng vốn FDI đăng ký triệu USD)





TIN KINH TẾ TÀI CHÍNH

IMF: Các NHTW châu Á có thể phải tiếp tục nâng lãi suất.

Các NHTW châu Á có thể cần tiếp tục nâng lãi suất nếu lạm phát lõi chưa cho thấy dấu hiệu hạ nhiệt về mục tiêu, theo Quỹ Tiền tệ Quốc tế (IMF). Các nhà hoạch định chính sách phải “cảnh giác cao độ” dù lạm phát tổng thể đã hạ nhiệt. Điều này là do lạm phát lõi – loại trừ những yếu tố biến động mạnh và tạm thời – vẫn cao hơn nhiều so với mục tiêu, Krishna Srinivasan, Thomas Helbling và Shanaka J. Peiris, các chuyên gia tại IMF, cho biết trong bài đăng trên blog vào ngày 21/02.

Trung Quốc yêu cầu các ngân hàng giảm tốc độ cho vay trong tháng Hai.

Ngân hàng Nhân dân Trung Quốc (PBoC, ngân hàng trung ương) đã yêu cầu một số ngân hàng giảm tốc độ cho vay để hạn chế rủi ro sau khi các khoản cho vay mới tăng vọt lên mức kỷ lục trong tháng Một. Các chủ ngân hàng cho biết PBoC đã gửi hướng dẫn không chính thức vào đầu tháng này tới một số tổ chức cho vay và yêu cầu họ cấp các khoản vay “với tốc độ tăng trưởng phù hợp.” Theo nguồn tin trên, các ngân hàng còn được yêu cầu kiểm soát quy mô các khoản vay mới trong tháng Hai để tránh cấp khoản vay mới với tốc độ quá nhanh.

Trung Quốc đưa ra thêm biện pháp để hỗ trợ bất động sản.

Trung Quốc lặng lẽ gỡ bỏ các quy định ngăn chính quyền địa phương bán đất. Theo Bloomberg, đây là nỗ lực mới nhất của Bắc Kinh nhằm vực dậy thị trường nhà đất và thúc đẩy doanh thu của những thành phố đang chìm ngập trong nợ nần. Trước đó, Bắc Kinh đã ban hành một gói giải cứu 16 điểm đối với ngành bất động sản. Thời điểm đó, đây được coi là tín hiệu giải cứu mạnh mẽ nhất của giới chức Trung Quốc.

GDP Thái Lan tăng trưởng chậm.

Dữ liệu chính thức từ Chính phủ Thái Lan cho thấy nền kinh tế nước này chỉ tăng trưởng 2,6% trong năm 2022, thấp hơn mức kỳ vọng vốn đã được hạ thấp. Đây là con số đã được cải thiện so với mức tăng trưởng 1,6% của năm 2021, nhưng vẫn thấp hơn nhiều so với các quốc gia khác trong khu vực Đông Nam Á. Nhất là khi cả Malaysia và Philippines đều ghi nhận tốc độ tăng trưởng tích cực ở mức 8,7% và 7,6%. Trong đó, Malaysia được hưởng lợi từ tăng trưởng xuất khẩu hàng điện tử trong quý IV/2022.

Dân Mỹ nợ kỷ lục 16.9 ngàn tỷ USD.

Người Mỹ tăng vay nợ, trong đó dư nợ thẻ tín dụng tăng kỷ lục, theo dữ liệu của Fed khu vực New York được công bố vào ngày thứ Năm (16/02). Dư nợ của các hộ gia đình Mỹ cán mốc kỷ lục 16.9 ngàn tỷ USD trong quý 4, tăng thêm 394 tỷ USD (tương đương 2.4%) so với quý 3/2022. Chiếm tỷ trọng lớn nhất là các khoản vay thế chấp. Điều đáng lo ngại là không chỉ dư nợ thẻ tín dụng đang tăng với tốc độ kỷ lục, mà tỷ lệ khách hàng trả nợ trễ hạn cũng đang tăng. Số dư nợ thẻ tín dụng đã tăng gần 6.6% lên 986 tỷ USD trong quý 4/2022, là mức tăng mạnh nhất kể từ năm 1999. So với cùng kỳ năm trước, số dư nợ thẻ tín dụng tăng 15.2%.



TIN DOANH NGHIỆP

CCI | Tin giao dịch nội bộ.

Phó Chủ tịch HĐQT kiêm Tổng Giám đốc CTCP Đầu tư Phát triển Công nghiệp Thương mại Củ Chi (CIDICO, HOSE: CCI) - ông Đào Minh Duy đăng ký mua 300 ngàn cp trong giai đoạn từ 24/02-23/03/2023 để tăng sở hữu. Ông Duy hiện đang nắm 650,548 cp CCI - tương đương 3.67% vốn điều lệ. Nếu giao dịch thành công, ông sẽ nắm hơn 950 ngàn cp, chiếm 5.36% vốn điều lệ, qua đó trở thành cổ đông lớn của Công ty. Sáng ngày 21/02, giá cổ phiếu CCI đang ở mức 26,500 đồng/cp. Với mức giá này, ông Duy cần chi hơn 17 tỷ đồng để thực hiện thương vụ.

TDP | Tin giao dịch nội bộ.

Trong 2 ngày 16-17/02/2023, ông Nguyễn Đức Cường - Chủ tịch HĐQT CTCP Thuận Đức (HOSE: TDP) đã bán ra hơn 2.1 triệu cp của Công ty. Sau giao dịch, tỷ lệ sở hữu của ông Cường tại TDP giảm từ 36.06% xuống còn 32.91%, tương đương gần 22.2 triệu cp. Chiếu theo giá đóng cửa trung bình 2 phiên, ước tính Chủ tịch TDP đã thu về gần 70 tỷ đồng.

CIG | Tin giao dịch nội bộ.

Cơ cấu cổ đông lớn của CTCP COMA 18 (HOSE: CIG) thay đổi với sự ra đi của CTCP Đầu tư FIDEL, nhưng đồng thời chào đón 2 cổ đông lớn cá nhân mới là bà Trần Thị Liên và ông Nguyễn Văn Đạt. Ngày 15/02, Đầu tư FIDEL bán ra toàn bộ 18.1 triệu cp đang nắm giữ tại CIG, tương đương tỷ lệ sở hữu 57.39%. Theo đó, Đầu tư FIDEL đã thu về 60.5 tỷ đồng từ thương vụ. Chiều ngược lại, bà Liên và ông Đạt mua vào lần lượt 7.7 triệu cp và 7.6 triệu cp CIG. Qua đó, hai cá nhân này từ vị thế không sở hữu bất kỳ cổ phiếu nào trở thành cổ đông lớn của CIG với tỷ lệ sở hữu 24.3% và 24.2%.

DXG | Tin giao dịch nội bộ.

Theo công bố thông tin mới đây, nhóm quỹ Dragon Capital cho biết đã bán hơn 10 triệu cp của CTCP Tập đoàn Đất Xanh (HOSE: DXG) trong khoảng thời gian từ ngày 13 - 15/02/2023, qua đó giảm tỷ lệ sở hữu tại công ty này từ 19.24% xuống còn 17.55%. Như vậy, chỉ trong 3 ngày từ 13-15/02, nhóm quỹ thuộc Dragon Capital đã bán ra tổng cộng gần 10.3 triệu cp DXG, ước thu về gần 111 tỷ đồng.

FLC | Tin cổ phiếu.

Theo thông báo của Trung tâm Lưu ký Chứng khoán (VSD), kể từ ngày 22/02/2023, VSD sẽ chuyển dữ liệu đăng ký, lưu ký chứng khoán FLC từ thị trường niêm yết HOSE sang thị trường UPCoM. Lý do chuyển sàn được VSD đưa ra là FLC bị hủy niêm yết theo quyết định của HOSE nhưng vẫn đáp ứng điều kiện là công ty đại chúng phải đăng ký giao dịch trên hệ thống giao dịch UPCoM. Cổ phiếu FLC sẽ chính thức bị hủy niêm yết từ ngày 20/02/2023. Trước đó, cổ phiếu này đã bị đình chỉ giao dịch từ ngày 09/09/2022. Nguyên nhân do FLC tiếp tục vi phạm quy định về công bố thông tin sau khi cổ phiếu bị đưa vào diện hạn chế giao dịch vì chậm nộp báo cáo tài chính kiểm toán năm 2021.

TUYÊN BỐ MIỄN TRÁCH NHIỆM

Bản quyền năm 2023 thuộc về Công ty Cổ phần Chứng khoán Ngân hàng Công thương Việt Nam (VietinBank Securities). Những thông tin sử dụng trong báo cáo được thu thập từ những nguồn đáng tin cậy và VietinBank Securities không chịu trách nhiệm về tính chính xác của chúng. Quan điểm thể hiện trong báo cáo này là của (các) tác giả và không nhất thiết liên hệ với quan điểm chính thức của VietinBank Securities. Không một thông tin cũng như ý kiến nào được viết ra nhằm mục đích quảng cáo hay khuyến nghị mua/bán bất kỳ chứng khoán nào. Báo cáo này không được phép sao chép, tái bản bởi bất kỳ cá nhân hoặc tổ chức nào khi chưa được phép của VietinBank Securities.

THÔNG TIN LIÊN HỆ

Chiến lược giao dịch

Nguyễn Hoàng Việt

Chuyên viên phân tích chính

vieth@cts.vn

SĐT: (+84 – 24) 3974 1771