

# BẢN TIN PHÁI SINH




NGÀY: 01/03/2023

LO NGẠI KHI THỊ TRƯỜNG SUY YẾU



Mã CK	Giá đóng cửa	+/-	%	Gap	% Gap	KLGD	GTGD	GT ròng NĐTNN	Số phiên còn lại	Ngày đáo hạn
VN30F1M	1.008,00	-3,00	-0,30%	-6,96	-0,69%	306.067,00	31.083,84	108,90	12	16/03/2023
VN30F2M	1.006,60	1,50	0,15%	-8,36	-0,82%	451,00	45,72	-0,40	37	20/04/2023
VN30F1Q	1.003,70	-6,20	-0,61%	-11,26	-1,11%	92,00	9,33	-0,20	77	15/06/2023
VN30F2Q	1.003,00	2,00	0,20%	-11,96	-1,18%	92,00	9,31	0,00	147	21/09/2023

Nguồn: FiinPro, Vietinbank Securities

- 
 VN30F1M kết phiên giảm 3 điểm so với tham chiếu, cùng với Basis spread -7 điểm. Khối lượng giao dịch trên các hợp đồng VN30F2M, VN30F1Q, VN30F2Q giảm đáng kể so với phiên trước đó, lần lượt là 29%, 58% và 27%
- 
 Phiên giao dịch của VN30F1M hôm nay diễn ra trong một biên độ hẹp, tuy nhiên giá trị dao động vẫn ở trên vùng đáy cũ 1.004 điểm. Hiện tại, đồ thị giá đang tiến hành tích lũy hồi phục kỹ thuật ở sóng 4. Trong thời gian ngắn tới, chúng tôi kỳ vọng vùng giá hỗ trợ nằm tại 1.000 điểm và 995 điểm, đồng thời vùng kháng cự hiện tại ở mức 1025-1035 điểm sẽ tiếp tục đóng vai trò quan trọng trong quá trình hồi phục giá trị của VN30F1M.
- 
 Trong phiên giao dịch hôm qua, khối ngoại đã tiếp tục thực hiện chiến lược bán ròng với giá trị 0,45 tỷ đồng trên toàn thị trường, tập trung chủ yếu vào việc bán ra các mã như HPG (-50,76 tỷ đồng), DXG (-27,84 tỷ đồng), E1VFN30 (-19,93 tỷ đồng), KDC (-14,33 tỷ đồng) và NLG (-12,36 tỷ đồng), tạo nên áp lực bán đáng kể. Đây đã là phiên thứ 10 liên tiếp mà khối ngoại thực hiện chiến lược này, đánh dấu một tín hiệu đáng chú ý trong tình hình hiện tại của thị trường chứng khoán.

- Những nhà đầu tư mở vị thế Long nhằm thăm dò tại vùng giá 1.000-1.005 điểm trong phiên giao dịch hôm nay. Để bảo vệ vị thế của mình, nhà đầu tư đặt mức dừng lỗ tại 994 điểm và với mục tiêu lợi nhuận tại vùng giá 1.025 điểm trong phiên ngày hôm nay.
- Chiến lược giao dịch ngắn hạn: Để tận dụng cơ hội giảm giá, nhà đầu tư có thể mở vị thế Short tại mức giá hồi phục 1.030 điểm, đặt dừng lỗ tại 1055 điểm để hạn chế rủi ro.

	VN30F1M-Daily	VN30F1M-1H
<b>XU HƯỚNG</b>	<b>BÁN MẠNH</b>	<b>BÁN MẠNH</b>
<b>HỖ TRỢ 1</b>	980	1.000
<b>HỖ TRỢ 2</b>	920	990
<b>KHÁNG CỰ 1</b>	1.094	1.025
<b>KHÁNG CỰ 2</b>	1.125	1.040

# BIỂU ĐỒ KỸ THUẬT VN30F1M



## BIẾN ĐỘNG CỦA VN30

CK	Tên Công Ty	Giá	+/-%
VRE	Công ty Cổ phần Vincom Retail	26.700	3,69%
MSN	Công ty Cổ phần Tập đoàn Masan	82.000	2,63%
VJC	Công ty Cổ phần Hàng không Vietjet	100.000	1,52%
VHM	Công ty Cổ phần Vinhomes	41.500	1,47%
SAB	Tổng Công ty Cổ phần Bia - Rượu - Nước Giải khát Sài Gòn	188.000	1,46%
HDB	Ngân hàng Thương mại Cổ phần Phát Triển Thành phố Hồ Chí Minh	17.050	0,89%
POW	Tổng Công ty Điện lực Dầu khí Việt Nam - CTCP	12.100	0,83%
VCB	Ngân hàng Thương mại Cổ phần Ngoại thương Việt Nam	93.500	0,75%
PLX	Tập đoàn Xăng dầu Việt Nam	37.300	0,67%
STB	Ngân hàng Thương mại Cổ phần Sài Gòn Thương Tín	23.750	0,64%
BVH	Tập đoàn Bảo Việt	48.500	0,62%
ACB	Ngân hàng Thương mại Cổ phần Á Châu	24.400	0,62%
VNM	Công ty Cổ phần Sữa Việt Nam	75.500	0,40%
BCM	Tổng Công ty Đầu tư và Phát triển Công nghiệp - CTCP	83.700	0,36%
VPB	Ngân hàng Thương mại Cổ phần Việt Nam Thịnh Vượng	17.050	0,29%

CK	Tên Công Ty	Giá	+/-%
FPT	Công ty Cổ phần FPT	80.500	0,25%
TPB	Ngân hàng Thương mại Cổ phần Tiên Phong	23.300	0,22%
VIC	Tập đoàn Vingroup - Công ty Cổ phần	52.600	0,19%
VIB	Ngân hàng Thương mại Cổ phần Quốc tế Việt Nam	20.550	0,00%
SSI	Công ty Cổ phần Chứng khoán SSI	18.250	0,00%
MBB	Ngân hàng Thương mại Cổ phần Quân đội	17.250	0,00%
GVR	Tập đoàn Công nghiệp Cao su Việt Nam - Công ty Cổ phần	13.950	0,00%
BID	Ngân hàng Thương mại Cổ phần Đầu tư và Phát triển Việt Nam	44.100	-0,34%
GAS	Tổng Công ty Khí Việt Nam - Công ty Cổ phần	103.500	-0,48%
HPG	Công ty Cổ phần Tập đoàn Hòa Phát	20.000	-0,50%
CTG	Ngân hàng Thương mại Cổ phần Công thương Việt Nam	27.400	-0,54%
PDR	Công ty Cổ phần Phát triển Bất động sản Phát Đạt	10.100	-0,98%
MWG	Công ty Cổ phần Đầu tư Thế Giới Di Động	40.000	-1,23%
NVL	Công ty Cổ phần Tập đoàn Đầu tư Địa ốc No Va	10.600	-1,40%
TCB	Ngân hàng Thương mại Cổ phần Kỹ thương Việt Nam	26.500	-1,85%

## THÔNG BÁO MIỄN TRỪ TRÁCH NHIỆM

Nội dung bản tin này do Công ty cổ phần chứng khoán Công thương (Vietinbank Securities) cung cấp, chỉ mang tính chất tham khảo. Mặc dù mọi thông tin đều được thu thập từ những nguồn, tờ báo đáng tin cậy, nhưng Vietinbank Securities không đảm bảo được tuyệt đối được độ chính xác của thông tin hay bất kỳ vấn đề nào liên quan đến việc sử dụng bản tin này.

Các ý kiến tổng hợp, dự báo chỉ thể hiện quan điểm của tác giả tại thời điểm phát hành, báo cáo chỉ nhằm mục đích cung cấp thông tin tham khảo chứ không mang tính chất mời chào, mua bán, nắm giữ bất cứ cổ phiếu nào. Báo cáo này là tài sản của Công ty cổ phần chứng khoán Công thương (Vietinbank Securities).

Không ai được phép sao chép, tái sản xuất, phát hành cũng như phân phối báo cáo này vì bất cứ mục đích cá nhân hay thương mại nào nếu không có sự đồng ý của Vietinbank Securities.

***Xin vui lòng ghi rõ nguồn khi trích dẫn các thông tin trong báo cáo này!***