

BẢN TIN PHÁI SINH




NGÀY: 07/03/2023
KỶ VỌNG PHỤC HỒI



BẢN TIN PHÁI SINH

Mã CK	Giá đóng cửa	+/-	%	Gap	% Gap	KLGD	GTGD	GT ròng NĐTNN	Số phiên còn lại	Ngày đáo hạn
VN30F1M	1.010,00	4,80	0,48%	-4,26	-0,42%	374.052	38.355,32	36,66	7	16/03/2023
VN30F2M	1.005,00	0,20	0,02%	-9,26	-0,91%	2.238	228,16	85,95	32	20/04/2023
VN30F1Q	1.004,80	-0,20	-0,02%	-9,46	-0,93%	183	18,68	-4,92	72	15/06/2023
VN30F2Q	1.004,00	1,00	0,10%	-10,26	-1,01%	124	12,62	0,10	142	21/09/2023

Nguồn: FiinPro, Vietinbank Securities

-  Trong phiên giao dịch ngày 06/03/2023, các hợp đồng tương lai đã có sự tăng giảm nhẹ. Cụ thể, VN30F1M đã tăng 0,48% và đạt 1.010 điểm, trong khi VN30F2M chỉ tăng 0,02% và đạt 1.005 điểm. Trong khi đó, hợp đồng VN30F1Q đã giảm 0,02% và chỉ còn 1.004,8 điểm, trong khi hợp đồng VN30F2Q đã tăng 0,1% và đạt 1.004 điểm.
-  Sau phiên giao dịch, chỉ số VN30-Index đã tăng 0.09%, nhờ sự hỗ trợ chủ yếu từ các mã như VHM, TCB và NVL. Tuy nhiên, sự giảm của chỉ số lại đến từ nhiều nhất bởi các mã MSN, VNM và ACB.
-  VN30-Index tăng nhẹ trong ngày 06/03/2023 nhưng cây nến hình thành bóng trên dài, cho thấy lực bán vẫn còn đáng lo ngại. Khối lượng giao dịch thấp và chỉ báo ADX tiếp tục duy trì dưới ngưỡng 25, cho thấy xu hướng thị trường đang yếu và có thể sideways tiếp diễn.

- Chiến lược giao dịch trong phiên: Nhà đầu tư nên mở lệnh mua khi chỉ số vượt qua mức 1.010 điểm và đặt mục tiêu chốt lời ở 1020 điểm và cắt lỗ ở mức 1.005 điểm.
- Chiến lược giao dịch ngắn hạn: Hiện tại, vì xu hướng của thị trường chưa rõ ràng, chúng tôi không khuyến nghị sử dụng chiến thuật giao dịch ngắn hạn.

	VN30F1M-Daily	VN30F1M-1H
XU HƯỚNG	BÁN MẠNH	BÁN
HỖ TRỢ 1	1.000	1.000
HỖ TRỢ 2	980	990
KHÁNG CỰ 1	1.094	1.036
KHÁNG CỰ 2	1.125	1.050

BIỂU ĐỒ KỸ THUẬT VN30F1M



BIẾN ĐỘNG CỦA VN30

CK	Tên Công Ty	Giá	+/-%
NVL	Công ty Cổ phần Tập đoàn Đầu tư Địa ốc No Va	11.050	6,76%
PDR	Công ty Cổ phần Phát triển Bất động sản Phát Đạt	11.200	6,67%
VHM	Công ty Cổ phần Vinhomes	42.100	2,81%
CTG	Ngân hàng Thương mại Cổ phần Công thương Việt Nam	28.350	1,98%
SSI	Công ty Cổ phần Chứng khoán SSI	18.750	1,63%
TCB	Ngân hàng Thương mại Cổ phần Kỹ thương Việt Nam	27.200	1,49%
HDB	Ngân hàng Thương mại Cổ phần Phát Triển Thành phố Hồ Chí Minh	18.000	1,12%
MBB	Ngân hàng Thương mại Cổ phần Quân đội	17.300	0,87%
POW	Tổng Công ty Điện lực Dầu khí Việt Nam - CTCP	12.450	0,81%
GVR	Tập đoàn Công nghiệp Cao su Việt Nam - Công ty Cổ phần	14.200	0,71%
VPB	Ngân hàng Thương mại Cổ phần Việt Nam Thịnh Vượng	17.100	0,59%
VRE	Công ty Cổ phần Vincom Retail	26.150	0,58%
PLX	Tập đoàn Xăng dầu Việt Nam	38.900	0,26%
HPG	Công ty Cổ phần Tập đoàn Hòa Phát	20.400	0,25%
BCM	Tổng Công ty Đầu tư và Phát triển Công nghiệp - CTCP	83.700	0,24%

CK	Tên Công Ty	Giá	+/-%
TPB	Ngân hàng Thương mại Cổ phần Tiên Phong	23.450	0,21%
VCB	Ngân hàng Thương mại Cổ phần Ngoại thương Việt Nam	91.000	0,11%
MWG	Công ty Cổ phần Đầu tư Thế Giới Di Động	39.400	0,00%
VIC	Tập đoàn Vingroup - Công ty Cổ phần	52.600	-0,19%
BID	Ngân hàng Thương mại Cổ phần Đầu tư và Phát triển Việt Nam	45.800	-0,22%
VIB	Ngân hàng Thương mại Cổ phần Quốc tế Việt Nam	20.600	-0,24%
FPT	Công ty Cổ phần FPT	78.200	-0,38%
STB	Ngân hàng Thương mại Cổ phần Sài Gòn Thương Tín	24.900	-0,40%
GAS	Tổng Công ty Khí Việt Nam - Công ty Cổ phần	103.700	-0,77%
ACB	Ngân hàng Thương mại Cổ phần Á Châu	24.300	-0,82%
BVH	Tập đoàn Bảo Việt	48.000	-0,93%
SAB	Tổng Công ty Cổ phần Bia - Rượu - Nước Giải khát Sài Gòn	185.000	-1,07%
VNM	Công ty Cổ phần Sữa Việt Nam	75.000	-1,32%
MSN	Công ty Cổ phần Tập đoàn Masan	74.400	-2,11%
VJC	Công ty Cổ phần Hàng không Vietjet	96.300	-4,84%

THÔNG BÁO MIỄN TRỪ TRÁCH NHIỆM

Nội dung bản tin này do Công ty cổ phần chứng khoán Công thương (Vietinbank Securities) cung cấp, chỉ mang tính chất tham khảo. Mặc dù mọi thông tin đều được thu thập từ những nguồn, tờ báo đáng tin cậy, nhưng Vietinbank Securities không đảm bảo được tuyệt đối được độ chính xác của thông tin hay bất kỳ vấn đề nào liên quan đến việc sử dụng bản tin này.

Các ý kiến tổng hợp, dự báo chỉ thể hiện quan điểm của tác giả tại thời điểm phát hành, báo cáo chỉ nhằm mục đích cung cấp thông tin tham khảo chứ không mang tính chất mời chào, mua bán, nắm giữ bất cứ cổ phiếu nào. Báo cáo này là tài sản của Công ty cổ phần chứng khoán Công thương (Vietinbank Securities).

Không ai được phép sao chép, tái sản xuất, phát hành cũng như phân phối báo cáo này vì bất cứ mục đích cá nhân hay thương mại nào nếu không có sự đồng ý của Vietinbank Securities.

Xin vui lòng ghi rõ nguồn khi trích dẫn các thông tin trong báo cáo này!