

BẢN TIN PHÁI SINH




NGÀY: 08/03/2023

ÁP LỰC BÁN VẮN HIỂN HỮU



Mã CK	Giá đóng cửa	+/-	%	Gap	% Gap	KLGD	GTGD	GT ròng NĐTNN	Số phiên còn lại	Ngày đáo hạn
VN30F1M	1.027,90	17,90	1,77%	0,74	0,07%	448.337	46.116,86	-123,09	6	16/03/2023
VN30F2M	1.024,00	19,00	1,89%	-3,16	-0,31%	3.764	385,37	183,54	31	20/04/2023
VN30F1Q	1.023,90	19,10	1,90%	-3,26	-0,32%	116	11,85	-0,51	71	15/06/2023
VN30F2Q	1.023,90	19,90	1,98%	-3,26	-0,32%	117	11,96	0,00	141	21/09/2023

Nguồn: FiinPro, Vietinbank Securities

-  Phiên giao dịch hôm qua chứng kiến sự tăng trưởng mạnh mẽ của VN30F1M khi kết thúc phiên ở mức cao hơn 18 điểm so với giá tham chiếu. Đây là một dấu hiệu tích cực cho thị trường chứng khoán Việt Nam. Trong khi đó, khối lượng giao dịch của các hợp đồng có sự biến động khác nhau: VN30F2M tăng lên 68%, VN30F1Q giảm sâu xuống 37% và VN30F2Q giảm nhẹ 6% so với phiên trước.
-  Trong phiên giao dịch hôm qua, VN30-Index tiếp tục tăng nhưng một cây nến dài với bóng trên (long upper shadow) đã xuất hiện bên dưới đường trung bình động 100 ngày (SMA 100), cho thấy lực bán vẫn còn đang duy trì tại khu vực này. Tuy nhiên, chỉ số vẫn đang giữ vững trên đường trendline trung hạn bắt đầu từ tháng 04/2022, đã vượt qua mức hỗ trợ trước đó. Do đó, không nên quá lo ngại về tình hình hiện tại của thị trường.
-  VN30F1M đã có những biến động mạnh mẽ trong thời gian gần đây, nhưng không phá vỡ được biên độ dao động ở vùng 1.105 điểm. Điều này cho thấy VN30F1M đã tìm được điểm cân bằng ngắn hạn tại vùng 1.000 điểm và đang trong quá trình hồi phục từ đáy. Với xu hướng này, VN30F1M có thể sẽ tiến lên vùng kháng cự 1.055 điểm trong thời gian tới.

- Chiến lược giao dịch trong phiên: Nhà đầu tư nên mở lệnh mua khi chỉ số ở vùng 1.020-1.025 điểm và đặt mục tiêu chốt lời ở 1.035 điểm và cắt lỗ ở mức 1.015 điểm.
- Chiến lược giao dịch ngắn hạn: Hiện tại, vì xu hướng của thị trường chưa rõ ràng, chúng tôi không khuyến nghị sử dụng chiến thuật giao dịch ngắn hạn.

	VN30F1M-Daily	VN30F1M-1H
XU HƯỚNG	BÁN MẠNH	BÁN
HỖ TRỢ 1	1.000	1.000
HỖ TRỢ 2	980	990
KHÁNG CỰ 1	1.094	1.036
KHÁNG CỰ 2	1.125	1.050

BIỂU ĐỒ KỸ THUẬT VN30F1M



BIẾN ĐỘNG CỦA VN30

CK	Tên Công Ty	Giá	+/-%
MSN	Công ty Cổ phần Tập đoàn Masan	78.300	5,24%
SSI	Công ty Cổ phần Chứng khoán SSI	19.400	3,47%
HPG	Công ty Cổ phần Tập đoàn Hòa Phát	21.100	3,43%
HDB	Ngân hàng Thương mại Cổ phần Phát Triển Thành phố Hồ Chí Minh	18.500	2,78%
BID	Ngân hàng Thương mại Cổ phần Đầu tư và Phát triển Việt Nam	46.900	2,40%
CTG	Ngân hàng Thương mại Cổ phần Công thương Việt Nam	29.000	2,29%
VPB	Ngân hàng Thương mại Cổ phần Việt Nam Thịnh Vượng	17.400	1,75%
VRE	Công ty Cổ phần Vincom Retail	26.600	1,72%
GVR	Tập đoàn Công nghiệp Cao su Việt Nam - Công ty Cổ phần	14.400	1,41%
VNM	Công ty Cổ phần Sữa Việt Nam	75.800	1,07%
SAB	Tổng Công ty Cổ phần Bia - Rượu - Nước Giải khát Sài Gòn	186.900	1,03%
VCB	Ngân hàng Thương mại Cổ phần Ngoại thương Việt Nam	91.900	0,99%
PDR	Công ty Cổ phần Phát triển Bất động sản Phát Đạt	11.300	0,89%
VJC	Công ty Cổ phần Hàng không Vietjet	97.100	0,83%
ACB	Ngân hàng Thương mại Cổ phần Á Châu	24.500	0,82%

CK	Tên Công Ty	Giá	+/-%
POW	Tổng Công ty Điện lực Dầu khí Việt Nam - CTCP	12.550	0,80%
GAS	Tổng Công ty Khí Việt Nam - Công ty Cổ phần	104.500	0,77%
FPT	Công ty Cổ phần FPT	78.800	0,77%
MWG	Công ty Cổ phần Đầu tư Thế Giới Di Động	39.700	0,76%
BVH	Tập đoàn Bảo Việt	48.300	0,63%
MBB	Ngân hàng Thương mại Cổ phần Quân đội	17.400	0,58%
VHM	Công ty Cổ phần Vinhomes	42.300	0,48%
STB	Ngân hàng Thương mại Cổ phần Sài Gòn Thương Tín	25.000	0,40%
BCM	Tổng Công ty Đầu tư và Phát triển Công nghiệp - CTCP	84.000	0,36%
PLX	Tập đoàn Xăng dầu Việt Nam	39.000	0,26%
TPB	Ngân hàng Thương mại Cổ phần Tiên Phong	23.500	0,21%
VIC	Tập đoàn Vingroup - Công ty Cổ phần	52.700	0,19%
VIB	Ngân hàng Thương mại Cổ phần Quốc tế Việt Nam	20.600	0,00%
TCB	Ngân hàng Thương mại Cổ phần Kỹ thương Việt Nam	27.100	-0,37%
NVL	Công ty Cổ phần Tập đoàn Đầu tư Địa ốc No Va	10.850	-1,81%

THÔNG BÁO MIỄN TRỪ TRÁCH NHIỆM

Nội dung bản tin này do Công ty cổ phần chứng khoán Công thương (Vietinbank Securities) cung cấp, chỉ mang tính chất tham khảo. Mặc dù mọi thông tin đều được thu thập từ những nguồn, tờ báo đáng tin cậy, nhưng Vietinbank Securities không đảm bảo được tuyệt đối được độ chính xác của thông tin hay bất kỳ vấn đề nào liên quan đến việc sử dụng bản tin này.

Các ý kiến tổng hợp, dự báo chỉ thể hiện quan điểm của tác giả tại thời điểm phát hành, báo cáo chỉ nhằm mục đích cung cấp thông tin tham khảo chứ không mang tính chất mời chào, mua bán, nắm giữ bất cứ cổ phiếu nào. Báo cáo này là tài sản của Công ty cổ phần chứng khoán Công thương (Vietinbank Securities).

Không ai được phép sao chép, tái sản xuất, phát hành cũng như phân phối báo cáo này vì bất cứ mục đích cá nhân hay thương mại nào nếu không có sự đồng ý của Vietinbank Securities.

Xin vui lòng ghi rõ nguồn khi trích dẫn các thông tin trong báo cáo này!