




BẢN TIN PHÁI SINH

NGÀY: 09/03/2023
PHÚT CUỐI PHỤC HỒI



Mã CK	Giá đóng cửa	+/-	%	Gap	% Gap	KLGD	GTGD	GT ròng NĐTNN	Số phiên còn lại	Ngày đáo hạn
VN30F1M	1.038,00	10,10	0,98%	-2,59	-0,25%	359.046,00	36.702,44	-8,25	5	16/03/2023
VN30F2M	1.033,30	9,30	0,91%	-7,29	-0,70%	2.428,00	247,73	29,21	30	20/04/2023
VN30F1Q	1.029,00	5,10	0,50%	-11,59	-1,11%	136,00	13,85	-1,84	70	15/06/2023
VN30F2Q	1.027,70	3,80	0,37%	-12,89	-1,24%	85,00	8,65	0,00	140	21/09/2023

Nguồn: FiinPro, Vietinbank Securities

-  Trong phiên giao dịch ngày hôm qua, VN30F1M đã tạo nên một kỳ tích với mức tăng 10 điểm so với mức tham chiếu. Tuy nhiên, khối lượng giao dịch trên các hợp đồng đã có sự khác biệt: VN30F1M giảm 20%, VN30F2M giảm 36%, VN30F2Q giảm 27% trong khi VN30F1Q lại tăng trưởng đột phá lên tới 17% so với phiên giao dịch trước đây.
-  Trong phiên giao dịch vừa qua, chỉ số VN30-Index đã có mức tăng trưởng ấn tượng lên 1.31% nhờ vào sự hỗ trợ mạnh mẽ của ba mã chứng khoán là VPB, ACB và MSN. Tuy nhiên, chỉ số này cũng phải đối mặt với áp lực giảm từ hai mã chứng khoán khác là SAB và PLX, khiến cho nhiều nhà đầu tư bán tháo cổ phiếu của họ.
-  Trong phiên giao dịch gần đây nhất, VN30F1M đã biểu hiện một sự tăng trưởng đáng chú ý và duy trì được vị thế thuận lợi bên trên vùng đáy cũ 1.005 điểm. Điều này cho thấy VN30F1M có thể đã tạo được một điểm đáy ngắn hạn tại 1.000 điểm và đang trong quá trình hồi phục. Do đó, VN30F1M có khả năng sẽ hồi phục từ từ lên vùng 1.053 điểm với nhịp tăng giảm đang xen kẽ nhau.

- Chiến lược giao dịch trong phiên: Nhà đầu tư nên Long ở vùng 1.025-1.030 khi thị trường có xu hướng giảm giá trong phiên giao dịch và chốt lời ở ngưỡng 1.050 điểm và cắt lỗ ở ngưỡng 1.020 điểm.
- Chiến lược giao dịch ngắn hạn: Hiện tại, vì xu hướng của thị trường chưa rõ ràng, chúng tôi không khuyến nghị sử dụng chiến thuật giao dịch ngắn hạn.

	VN30F1M-Daily	VN30F1M-1H
XU HƯỚNG	TRUNG LẬP	MUA
HỖ TRỢ 1	990	1.000
HỖ TRỢ 2	920	990
KHÁNG CỰ 1	1.050	1.030
KHÁNG CỰ 2	1.055	1.040

BIỂU ĐỒ KỸ THUẬT VN30F1M



BIẾN ĐỘNG CỦA VN30

CK	Tên Công Ty	Giá	+/-%
PDR	Công ty Cổ phần Phát triển Bất động sản Phát Đạt	11.850	4,87%
VPB	Ngân hàng Thương mại Cổ phần Việt Nam Thịnh Vượng	18.150	4,31%
MSN	Công ty Cổ phần Tập đoàn Masan	80.400	2,68%
VRE	Công ty Cổ phần Vincom Retail	27.250	2,44%
BID	Ngân hàng Thương mại Cổ phần Đầu tư và Phát triển Việt Nam	48.000	2,35%
SSI	Công ty Cổ phần Chứng khoán SSI	19.800	2,06%
ACB	Ngân hàng Thương mại Cổ phần Á Châu	25.000	2,04%
TPB	Ngân hàng Thương mại Cổ phần Tiên Phong	23.950	1,91%
NVL	Công ty Cổ phần Tập đoàn Đầu tư Địa ốc No Va	11.050	1,84%
POW	Tổng Công ty Điện lực Dầu khí Việt Nam - CTCP	12.750	1,59%
BVH	Tập đoàn Bảo Việt	49.000	1,45%
STB	Ngân hàng Thương mại Cổ phần Sài Gòn Thương Tín	25.350	1,40%
CTG	Ngân hàng Thương mại Cổ phần Công thương Việt Nam	29.400	1,38%
GAS	Tổng Công ty Khí Việt Nam - Công ty Cổ phần	105.900	1,34%
VJC	Công ty Cổ phần Hàng không Vietjet	98.300	1,24%

CK	Tên Công Ty	Giá	+/-%
MBB	Ngân hàng Thương mại Cổ phần Quân đội	17.600	1,15%
VNM	Công ty Cổ phần Sữa Việt Nam	76.500	0,92%
FPT	Công ty Cổ phần FPT	79.500	0,89%
TCB	Ngân hàng Thương mại Cổ phần Kỹ thương Việt Nam	27.300	0,74%
GVR	Tập đoàn Công nghiệp Cao su Việt Nam - Công ty Cổ phần	14.500	0,69%
BCM	Tổng Công ty Đầu tư và Phát triển Công nghiệp - CTCP	84.500	0,60%
VIC	Tập đoàn Vingroup - Công ty Cổ phần	53.000	0,57%
HDB	Ngân hàng Thương mại Cổ phần Phát Triển Thành phố Hồ Chí Minh	18.600	0,54%
VIB	Ngân hàng Thương mại Cổ phần Quốc tế Việt Nam	20.700	0,49%
HPG	Công ty Cổ phần Tập đoàn Hòa Phát	21.200	0,47%
VCB	Ngân hàng Thương mại Cổ phần Ngoại thương Việt Nam	92.200	0,33%
VHM	Công ty Cổ phần Vinhomes	42.350	0,12%
SAB	Tổng Công ty Cổ phần Bia - Rượu - Nước Giải khát Sài Gòn	186.500	-0,21%
PLX	Tập đoàn Xăng dầu Việt Nam	38.900	-0,26%
MWG	Công ty Cổ phần Đầu tư Thế Giới Di Động	39.400	-0,76%

THÔNG BÁO MIỄN TRỪ TRÁCH NHIỆM

Nội dung bản tin này do Công ty cổ phần chứng khoán Công thương (Vietinbank Securities) cung cấp, chỉ mang tính chất tham khảo. Mặc dù mọi thông tin đều được thu thập từ những nguồn, tờ báo đáng tin cậy, nhưng Vietinbank Securities không đảm bảo được tuyệt đối được độ chính xác của thông tin hay bất kỳ vấn đề nào liên quan đến việc sử dụng bản tin này.

Các ý kiến tổng hợp, dự báo chỉ thể hiện quan điểm của tác giả tại thời điểm phát hành, báo cáo chỉ nhằm mục đích cung cấp thông tin tham khảo chứ không mang tính chất mời chào, mua bán, nắm giữ bất cứ cổ phiếu nào. Báo cáo này là tài sản của Công ty cổ phần chứng khoán Công thương (Vietinbank Securities).

Không ai được phép sao chép, tái sản xuất, phát hành cũng như phân phối báo cáo này vì bất cứ mục đích cá nhân hay thương mại nào nếu không có sự đồng ý của Vietinbank Securities.

Xin vui lòng ghi rõ nguồn khi trích dẫn các thông tin trong báo cáo này!