

BẢN TIN PHÁI SINH

NGÀY: 13/03/2023




ÁP LỰC TÂM LÝ





BẢN TIN PHÁI SINH

Mã CK	Giá đóng cửa	+/-	%	Gap	% Gap	KLGD	GTGD	GT ròng NĐTNN	Số phiên còn lại	Ngày đáo hạn
VN30F1M	1.049,80	-0,90	-0,09%	2,60	0,25%	336.515	35.017,50	-49,69	3	16/03/2023
VN30F2M	1.042,00	-6,00	-0,57%	-5,20	-0,50%	3.791	392,96	70,23	28	20/04/2023
VN30F1Q	1.040,00	-3,90	-0,37%	-7,20	-0,69%	174	18,01	0,10	68	15/06/2023
VN30F2Q	1.039,10	-5,60	-0,54%	-8,10	-0,77%	68	7,03	0,00	138	21/09/2023

Nguồn: FiinPro, Vietinbank Securities

-  Trong phiên giao dịch ngày hôm qua, VN30F1M có phiên điều chỉnh giảm nhẹ 0,9 điểm so với mức tham chiếu. Tuy nhiên, khối lượng giao dịch trên các hợp đồng đã có sự khác biệt: VN30F1M giảm 2,9%, VN30F2M tăng 37,65%, VN30F2Q giảm 5,4% trong khi VN30F1Q giảm nhẹ so với phiên giao dịch trước đây.
-  Trong phiên giao dịch vừa qua, chỉ số VN30-Index giảm điểm nhẹ xuống mốc 1.047,20 điểm do sự tác động tiêu cực của ba mã chứng khoán là TCB, ACB, FPT.
-  Trong phiên giao dịch ngày 10/03/2023, hợp đồng VN30F1M rung lắc khá khó chịu và có chiều hướng đi xuống trong suốt buổi sáng. Tuy nhiên vào buổi chiều, phe Long gia tăng vị thế và mở rộng lợi thế và hướng lên mốc tham chiếu khi càng gần cuối phiên. Phiên giao dịch kết thúc với mức giảm 0,9 điểm của VN30F1M.

 Chiến lược giao dịch trong phiên: Nhà đầu tư mở vị thế Long gần vùng 1.020-1.030 điểm khi chỉnh. Dừng lỗ ở 1.000 điểm, vùng chốt lời 1.060-1.065 điểm. Short nếu khó vượt 1.045-1.050 điểm.

 Chiến lược giao dịch ngắn hạn: Hiện tại, vì xu hướng của thị trường chưa rõ ràng, chúng tôi không khuyến nghị sử dụng chiến thuật giao dịch ngắn hạn.

	VN30F1M-Daily	VN30F1M-1H
XU HƯỚNG	MUA	MUA MẠNH
HỖ TRỢ 1	990	1.040
HỖ TRỢ 2	920	1.030
KHÁNG CỰ 1	1.055	1.070
KHÁNG CỰ 2	1.060	1.080

Hợp đồng tương lai VN30F1M - 30 - O1039.6 H1049.8 L1039.6 C1049.8 +10.3 (+0.99%)

Volume - Khối lượng 14.876K

BIỂU ĐỒ KỸ THUẬT VN30F1M



BIẾN ĐỘNG CỦA VN30

CK	Tên Công Ty	Giá	+/-%
NVL	Công ty Cổ phần Tập đoàn Đầu tư Địa ốc No Va	10.650	-2,74%
TCB	Ngân hàng Thương mại Cổ phần Kỹ thương Việt Nam	27.150	-2,34%
PLX	Tập đoàn Xăng dầu Việt Nam	38.150	-2,18%
PDR	Công ty Cổ phần Phát triển Bất động sản Phát Đạt	11.750	-2,08%
TPB	Ngân hàng Thương mại Cổ phần Tiên Phong	24.000	-2,04%
STB	Ngân hàng Thương mại Cổ phần Sài Gòn Thương Tín	26.000	-1,89%
ACB	Ngân hàng Thương mại Cổ phần Á Châu	24.900	-1,78%
FPT	Công ty Cổ phần FPT	79.500	-1,36%
VIB	Ngân hàng Thương mại Cổ phần Quốc tế Việt Nam	20.950	-1,18%
VJC	Công ty Cổ phần Hàng không Vietjet	100.600	-1,18%
BID	Ngân hàng Thương mại Cổ phần Đầu tư và Phát triển Việt Nam	47.150	-1,05%
GVR	Tập đoàn Công nghiệp Cao su Việt Nam - Công ty Cổ phần	15.000	-0,99%
VCB	Ngân hàng Thương mại Cổ phần Ngoại thương Việt Nam	92.100	-0,97%
CTG	Ngân hàng Thương mại Cổ phần Công thương Việt Nam	29.200	-0,68%
MWG	Công ty Cổ phần Đầu tư Thế Giới Di Động	39.750	-0,63%

CK	Tên Công Ty	Giá	+/-%
BVH	Tập đoàn Bảo Việt	49.200	-0,51%
SAB	Tổng Công ty Cổ phần Bia - Rượu - Nước Giải khát Sài Gòn	185.600	-0,48%
POW	Tổng Công ty Điện lực Dầu khí Việt Nam - CTCP	12.950	-0,38%
MBB	Ngân hàng Thương mại Cổ phần Quân đội	17.750	-0,28%
BCM	Tổng Công ty Đầu tư và Phát triển Công nghiệp - CTCP	83.800	-0,24%
SSI	Công ty Cổ phần Chứng khoán SSI	19.800	0,00%
HDB	Ngân hàng Thương mại Cổ phần Phát Triển Thành phố Hồ Chí Minh	18.500	0,00%
GAS	Tổng Công ty Khí Việt Nam - Công ty Cổ phần	107.000	0,19%
VIC	Tập đoàn Vingroup - Công ty Cổ phần	53.100	0,19%
HPG	Công ty Cổ phần Tập đoàn Hòa Phát	21.300	0,47%
VNM	Công ty Cổ phần Sữa Việt Nam	76.900	0,52%
VPB	Ngân hàng Thương mại Cổ phần Việt Nam Thịnh Vượng	18.300	0,55%
VHM	Công ty Cổ phần Vinhomes	42.850	1,06%
VRE	Công ty Cổ phần Vincom Retail	28.000	3,70%
MSN	Công ty Cổ phần Tập đoàn Masan	83.900	3,84%

THÔNG BÁO MIỄN TRỪ TRÁCH NHIỆM

Nội dung bản tin này do Công ty cổ phần chứng khoán Công thương (Vietinbank Securities) cung cấp, chỉ mang tính chất tham khảo. Mặc dù mọi thông tin đều được thu thập từ những nguồn, tờ báo đáng tin cậy, nhưng Vietinbank Securities không đảm bảo được tuyệt đối được độ chính xác của thông tin hay bất kỳ vấn đề nào liên quan đến việc sử dụng bản tin này.

Các ý kiến tổng hợp, dự báo chỉ thể hiện quan điểm của tác giả tại thời điểm phát hành, báo cáo chỉ nhằm mục đích cung cấp thông tin tham khảo chứ không mang tính chất mời chào, mua bán, nắm giữ bất cứ cổ phiếu nào. Báo cáo này là tài sản của Công ty cổ phần chứng khoán Công thương (Vietinbank Securities).

Không ai được phép sao chép, tái sản xuất, phát hành cũng như phân phối báo cáo này vì bất cứ mục đích cá nhân hay thương mại nào nếu không có sự đồng ý của Vietinbank Securities.

Xin vui lòng ghi rõ nguồn khi trích dẫn các thông tin trong báo cáo này!