

THE MORNING NEWS
BẢN TIN SÁNG 05/04/2023

VNINDEX GẶP KHÓ KHI TIỆM
CẬN VÙNG 1.080-1.090










Quốc tế

- Phố Wall có phiên giao dịch giảm điểm trong phiên giao dịch 04/04. Chỉ số Dow Jones giảm 198,77 điểm (-0,59%), chỉ số NASDAQ giảm 63,13 điểm (-0,52%) và chỉ số S&P 500 giảm 23,91 điểm (-0,58%). Cổ phiếu của hầu hết các nhóm ngành đều giảm sau báo cáo về số lượng công việc cần tuyển dụng trong nền kinh tế, khi số công việc cần tuyển giảm xuống dưới 10 triệu, một dấu hiệu cho thấy thị trường lao động đang suy yếu.
- Chứng khoán châu Âu có diễn biến giảm điểm trong phiên giao dịch 04/04. Chỉ số FTSE 100 (Anh) giảm 38,48 điểm (-0,50%), CAC 40 (Pháp) giảm 1,00 điểm (-0,01%). Trong khi đó, thị trường chứng khoán Châu Á có diễn biến trái chiều trong phiên giao dịch.
- Giá dầu WTI và Brent tăng lần lượt là 0,36% và 0,01% trong phiên giao dịch 04/04. Bên cạnh đó, giá một số vật liệu cơ bản như vàng, bạc, lúa mì tăng điểm.
- Quỹ đầu tư bất động sản 70 tỷ đô của Blackstone liên tục bị khách hàng yêu cầu rút vốn 4.5 tỷ USD trong tháng 3/2023.
- Giá vàng thế giới sáng nay đang giao dịch tại mức 2.020,04 USD/ounce tăng mạnh 1,77% khi sức mạnh đồng USD đang có dấu hiệu suy giảm.

Trong nước

- Vnindex có phiên giao dịch 04/04 diễn biến giảm điểm nhẹ với biên độ hẹp. Đây là phiên giảm điểm đầu tiên sau nhiều phiên tăng liên tiếp của chỉ số. Chỉ số VNINDEX đang có lực khá tốt sau khi đã bứt qua đường MA 50 ngày 31/03. Tuy nhiên, VNINDEX đang tiến gần đến vùng kháng cự 1080 - 1090 nên nhiều khả năng sẽ gặp rung lắc mạnh. Kết thúc phiên 04/04, chỉ số VNINDEX đóng cửa tại 1.078,45 điểm, giảm 0,83 điểm tương ứng 0,08% với khối lượng tăng nhẹ so với phiên hôm trước.
- Hầu hết các nhóm ngành đều tăng điểm nhẹ trong phiên hôm qua, cổ phiếu một số nhóm ngành tăng điểm gây chú ý trong phiên giao dịch như Tài chính, Bán lẻ. Trong đó, nhiều mã ghi nhận sự chú ý của nhà đầu tư như DGW, FRT, BSI.
- Nhà đầu tư nước ngoài bán ròng với giá trị hơn 268 tỷ, trong đó tập trung bán cổ phiếu STB và VNM. Bên cạnh đó, tự doanh tham gia bán ròng với hơn 18 tỷ đồng.
- Ngân Hàng Nhà nước đã mua 4 tỷ USD trong quý 1, đồng nghĩa bơm tiền ra, giúp hệ thống hiện nay dồi dào thanh khoản.
- Chỉ số nhà quản trị mua hàng ngành sản xuất Việt Nam (PMI) trong tháng 3 đạt 47,70 điểm giảm 3,5 điểm so với tháng trước.

Doanh nghiệp

-  MBB: Ngân hàng TMCP Quân đội đặt mục tiêu lợi nhuận trước thuế hợp nhất năm 2023 đạt 26.100 tỷ đồng, tăng 15% so với 2022.
-  HCM: CTCP Chứng Khoán TP Hồ Chí Minh công bố kế hoạch lợi nhuận trước thuế 2023 là 901 tỷ đồng, giảm 16% so với năm ngoái.
-  CTD: Coteccons đạt lợi nhuận sau thuế 44 tỷ đồng sau 6 tháng đầu năm 2023, tăng 880% so với cùng kỳ.
-  BSR: Lọc hóa dầu Bình Sơn dự kiến chia cổ tức năm 2022 bằng tiền mặt với tỷ lệ 7%.
-  DXG: Đất Xanh Miền Nam dự kiến lùi thời gian thanh toán 3 kỳ trả lãi trái phiếu vào ngày 30/6 tới do chưa thu xếp kịp nguồn thanh toán.
-  HHV: CTCP Hạ tầng giao thông Đèo Cả muốn tăng vốn điều lệ lên hơn 4.800 tỷ đồng thông qua phát hành hơn 177 triệu cổ phiếu.
-  IDC: Cổ đông IDICO sắp nhận về 660 tỷ đồng tiền mặt tạm ứng cổ tức đợt 2/2022, tỷ lệ thực hiện là 20%.
-  VNM: Vinamilk đặt mục tiêu lợi nhuận năm 2023 đạt 8.622 tỷ đồng, tăng nhẹ 0,5% so với năm 2022.
-  HPX: Sở Giao dịch Chứng khoán Hà Nội thông báo Hải Phát xin lùi thời hạn trả lãi lô trái phiếu do gặp khó khăn về dòng tiền.
-  CII: CTCP Đầu tư Hạ tầng Kỹ thuật dự kiến phát hành lô trái phiếu chuyển đổi cho cổ đông hiện hữu với giá 2.522 tỷ trong năm nay.

DIỄN BIẾN THỊ TRƯỜNG CHỨNG KHOÁN THẾ GIỚI

CHỈ SỐ	04/04/2023	% Ngày	% Tuần	% Tháng	% YTD
VN INDEX	1,078.45	-0.08%	2.29%	5.24%	7.09%
HNX30 INDEX	382.57	-0.04%	4.91%	7.17%	15.55%
VN30 INDEX	1,088.34	-0.03%	2.79%	7.40%	8.27%
S&P 500	4,100.60	-0.58%	3.26%	1.36%	6.80%
Dow Jones	33,402.38	-0.59%	3.11%	0.03%	0.77%
Nasdaq	12,126.33	-0.52%	3.50%	3.74%	15.86%
Shanghai Composite	3,312.56	0.49%	2.07%	-0.48%	7.23%
Nikkei 225	28,044.51	-0.86%	0.58%	0.42%	7.47%
Thailand SET	1,594.05	-0.39%	-0.80%	-0.80%	-4.47%
Malaysia	1,429.61	-0.26%	0.65%	-1.65%	-4.41%
Philippine	6,472.04	-0.89%	-1.99%	-2.75%	-1.44%
Indonesia JCI	6,833.18	0.09%	1.08%	0.29%	-0.25%
FTSE 100	7,634.52	-0.50%	2.01%	-3.93%	2.45%
DAX	15,603.47	0.14%	3.05%	0.16%	12.06%
CAC 40	7,344.96	-0.01%	3.62%	-0.04%	13.46%

Nguồn: Bloomberg, VietinBank Securities

TOP CỔ PHIẾU TĂNG – GIẢM GIÁ

HSX: Top 10 CP tăng nhiều nhất trong ngày

Mã CK	Giá đóng cửa	Tổng khối lượng (CP)	Thay đổi
HAH	37,050	3,702,500	6.93%
HQC	4,170	25,205,600	6.92%
VIP	11,650	2,103,300	6.88%
BSI	25,650	1,591,800	6.88%
CLW	31,100	700	6.87%
VAF	10,150	6,300	6.84%
VOS	10,150	2,519,500	6.84%
DGW	31,900	3,676,800	6.69%
ORS	11,200	7,333,000	6.67%
VTO	10,050	1,784,200	6.57%

HSX: Top 10 CP giảm nhiều nhất trong ngày

Mã CK	Giá đóng cửa	Tổng khối lượng (CP)	Thay đổi
GTA	13,100	100	-6.43%
FDC	17,850	1,300	-6.05%
FCM	3,900	154,000	-5.57%
COM	31,000	700	-5.34%
PAC	30,400	200	-5.30%
SC5	20,800	1,000	-4.59%
VCF	211,000	2,500	-3.61%
HU3	5,400	9,700	-3.57%
THI	22,200	1,900	-3.48%
SZL	50,700	800	-3.24%

HNX: Top 10 CP tăng nhiều nhất trong ngày

Mã CK	Giá đóng cửa	Tổng khối lượng (CP)	Thay đổi
TTL	8,800	600	10.00%
HAT	25,500	1,900	9.91%
VMS	16,800	120	9.80%
API	10,200	1,013,263	9.68%
BXH	13,700	700	9.60%
DNM	20,700	111	9.52%
APS	11,600	4,954,923	9.43%
MCO	3,500	6,050	9.38%
TV4	14,100	98,220	9.30%
SGD	23,600	200	9.26%

HNX: Top 10 CP giảm nhiều nhất trong ngày

Mã CK	Giá đóng cửa	Tổng khối lượng (CP)	Thay đổi
PMP	10,800	100	-10.00%
BPC	9,000	9,101	-10.00%
SAF	64,700	346	-9.89%
AMC	22,800	300	-9.88%
TJC	16,500	700	-9.84%
PMC	67,600	205	-9.50%
NBW	24,100	100	-9.40%
PTI	37,000	135	-9.31%
SJ1	12,700	1,300	-9.29%
CLM	66,000	200	-9.09%

GIAO DỊCH CỦA KHỐI NGOẠI

HSX: TOP 10 CP NĐTNN mua và bán ròng nhiều nhất trong ngày (Tr.VND)

TT	Mã CK	GT Mua ròng	Mã CK	GT Bán ròng
1	VPB	44,115	STB	103,987
2	VIC	36,394	VNM	56,591
3	KBC	30,404	FUEVFN30	44,312
4	HCM	19,917	VND	41,666
5	HPG	14,491	SSI	29,478
6	NLG	12,832	VCI	28,907
7	E1VFN30	8,507	PNJ	23,791
8	EIB	7,662	GAS	21,548
9	HSG	6,810	DXG	20,153
10	POW	6,410	MSN	15,642

HNX: TOP 10 CP NĐTNN mua và bán ròng nhiều nhất trong ngày (Tr.VND)

TT	Mã CK	GT Mua ròng	Mã CK	GT Bán ròng
1	TNG	9,565	PVS	13,022
2	IDC	1,407	SHS	1,239
3	EVS	716	PLC	676
4	CEO	373	NVB	483
5	PVI	135	CAP	203
6	DP3	110	APS	191
7	GIC	66	THD	190
8	PSI	59	PVL	140
9	VIG	57	HMH	108
10	API	52	BVS	103

Nguồn: Fiinpro, VietinBank Securities

CẬP NHẬT THỊ TRƯỜNG HÀNG HÓA

Mặt hàng	Đơn vị	04/04/2023	%Ngày	% 5 ngày	%Tháng	%YTD
Oil WTI	USD/bbl.	80.71	0.36%	11.09%	1.73%	1.00%
Oil Brent	USD/bbl.	84.94	0.01%	9.04%	-0.55%	-0.64%
Thép thanh	CNY/MT	3,998.00	-2.11%	-2.20%	-4.72%	-1.74%
Nhôm	USD/MT	2,332.27	-1.26%	-0.98%	-1.47%	-0.73%
Đồng	USd/lb.	397.10	-1.84%	-2.83%	-2.36%	4.10%
Than	USD/MT	192.65	-3.67%	9.15%	1.99%	-52.33%
Đường	USd/lb.	22.47	0.31%	5.44%	7.41%	20.03%
Ngô	USd/bu.	653.75	-0.61%	0.54%	1.36%	-3.61%
Gas	USD/MMBtu	2.11	0.43%	5.47%	-30.21%	-53.07%
Sữa	USD/cwt	18.05	-0.06%	3.27%	5.01%	-8.94%
Vàng	USD/t oz.	2,038.20	1.89%	2.64%	8.84%	9.64%
Bạc	USD/t oz.	25.10	4.50%	7.22%	18.47%	3.94%
Lúa Mỳ	USd/bu.	691.50	-0.29%	-2.34%	-2.89%	-13.83%
Thịt lợn	USd/lb.	72.23	-3.09%	-7.11%	-14.58%	-17.65%
Thép cuộn HRC	CNY/MT	4,298.00	-1.31%	-1.17%	-2.83%	3.64%

THÔNG BÁO MIỄN TRỪ TRÁCH NHIỆM

Nội dung bản tin này do Công ty cổ phần chứng khoán Công thương (VietinBank Securities) cung cấp, chỉ mang tính chất tham khảo. Mặc dù mọi thông tin đều được thu thập từ những nguồn, tờ báo đáng tin cậy, nhưng VietinBank Securities không đảm bảo được tuyệt đối được độ chính xác của thông tin hay bất kỳ vấn đề nào liên quan đến việc sử dụng bản tin này.

Các ý kiến tổng hợp, dự báo chỉ thể hiện quan điểm của tác giả tại thời điểm phát hành, báo cáo chỉ nhằm mục đích cung cấp thông tin tham khảo chứ không mang tính chất mời chào, mua bán, nắm giữ bất cứ cổ phiếu nào. Báo cáo này là tài sản của Công ty cổ phần chứng khoán Công thương (VietinBank Securities).

Không ai được phép sao chép, tái sản xuất, phát hành cũng như phân phối báo cáo này vì bất cứ mục đích cá nhân hay thương mại nào nếu không có sự đồng ý của VietinBank Securities.

Xin vui lòng ghi rõ nguồn khi trích dẫn các thông tin trong báo cáo này!