





**BÁO CÁO CHIẾN LƯỢC TUẦN 10/04 - 14/04/2023**  
**THANH KHOẢN TIẾP TỤC CẢI THIỆN, THỊ**  
**TRƯỜNG ÁP SÁT KHÁNG CỰ 1,100 ĐIỂM**

## QUAN ĐIỂM THỊ TRƯỜNG TUẦN TỪ 10/04 - 14/04/2023

-  Trong tuần qua, OPEC+ bất ngờ cắt giảm sản lượng dầu khai thác. Động thái trên của OPEC+ khiến giá dầu thế giới bật tăng mạnh, tạo áp lực lên lạm phát tại Mỹ. Tuy vậy, Fed vẫn cần cân nhắc nhiều yếu tố khác để ra quyết định trong các cuộc họp chính sách sắp tới.
-  Trong khi đó, ngày 03/04, Chính phủ ban hành Nghị định 10 về việc sửa đổi, bổ sung một số điều tại Luật Đất đai 2013. Nghị định này giúp làm rõ các điều kiện, quá trình giao đất sau khi chủ đầu tư hoàn thành giai đoạn giải phóng mặt bằng. Ngoài ra, việc đưa ra hướng dẫn về việc cấp GCNQSDĐ đối với bất động sản nghỉ dưỡng cũng góp phần hỗ trợ cải thiện thanh khoản cho phân khúc này.
-  Ngoài ra, thông tin từ VBMA cho biết có 11 đợt trái phiếu doanh nghiệp phát hành trong tháng 3 với tổng giá trị phát hành đạt 26,425 tỷ đồng. Việc thị trường trái phiếu sôi động trở lại cho thấy các biện pháp hỗ trợ thị trường từ Chính phủ dần phát huy hiệu quả, nhất là khi trái phiếu danh nghiệp bất động sản chiếm gần 2/3 giá trị trái phiếu phát hành trong tháng.
-  **Trên TTCK, thị trường trong tuần qua tiếp tục duy trì xu hướng tăng điểm nhưng đà tăng đã giảm đi đáng kể. Tuy vậy, điểm nhấn đáng chú ý nhất nằm ở dòng tiền khi giá trị giao dịch trung bình mỗi phiên ghi nhận tăng mạnh gần 29% lên 13,439 tỷ đồng. Chúng tôi cho rằng với việc dòng tiền đã quay trở lại và thị trường nhận được lực cầu bắt đáy khá tốt quanh vùng 1,065 điểm trong phiên 07/04, VN-Index sẽ quay lại xu hướng tăng điểm và áp sát kháng cự mạnh 1,100 điểm trong tuần 10.04 – 15.04.2023.**

THÔNG TIN	MỨC ĐỘ ẢNH HƯỞNG	ĐÁNH GIÁ
OPEC+ bất ngờ cắt giảm sản lượng dầu khai thác	Trung lập	Động thái trên của OPEC+ khiến giá dầu thế giới bật tăng mạnh, tạo áp lực lên lạm phát tại Mỹ. Tuy vậy, Fed vẫn cần cân nhắc nhiều yếu tố khác để ra quyết định trong các cuộc họp chính sách sắp tới.
Ngày 03/04, Chính phủ ban hành Nghị định 10 về việc sửa đổi, bổ sung một số điều tại Luật Đất đai 2013	Tích cực	Nghị định 10 giúp làm rõ các điều kiện, quá trình giao đất sau khi chủ đầu tư hoàn thành giai đoạn giải phóng mặt bằng. Ngoài ra, việc đưa ra hướng dẫn về việc cấp GCNQSDĐ đối với bất động sản nghỉ dưỡng cũng góp phần hỗ trợ cải thiện thanh khoản cho phân khúc này.
Theo VBMA, có 11 đợt trái phiếu doanh nghiệp phát hành trong tháng 3 với tổng giá trị phát hành đạt 26,425 tỷ đồng	Tích cực	Thị trường trái phiếu sôi động trở lại cho thấy các biện pháp hỗ trợ thị trường từ Chính phủ dần phát huy hiệu quả, nhất là khi trái phiếu danh nghiệp bất động sản chiếm gần 2/3 giá trị trái phiếu phát hành trong tháng.
Nhà đầu tư cá nhân trong nước mở mới chưa đến 40,000 tài khoản chứng khoán trong tháng 3, theo VSD	Trung lập	Đây là kết quả tất yếu trong bối cảnh thị trường diễn biến giằng co trong tháng 3.

## TỔNG QUAN TTCK TOÀN CẦU TUẦN QUA

Chỉ số	07/04/2023	% tuần	P/E	P/B
VN-Index	1.069,71	0,48%	13,90	1,69
S&P 500	4.105,02	1,34%	19,67	4,06
Dow Jones	33.485,29	1,91%	19,91	4,47
Nasdaq	12.087,96	0,62%	35,18	5,09
DAX	15.597,89	0,49%	12,36	1,56
FTSE 100	7.741,56	1,59%	11,17	1,71
Nikkei 225	27.542,77	-1,78%	22,58	1,71
Shanghai Composite	3.312,63	2,24%	12,83	1,41
Thailand SET	1.571,13	-2,45%	19,10	1,55
Malaysia	1.424,89	0,16%	15,01	1,34
Philippines	6.488,51	-2,15%	-	-
Indonesia JCI	6.792,77	-0,24%	15,42	1,96

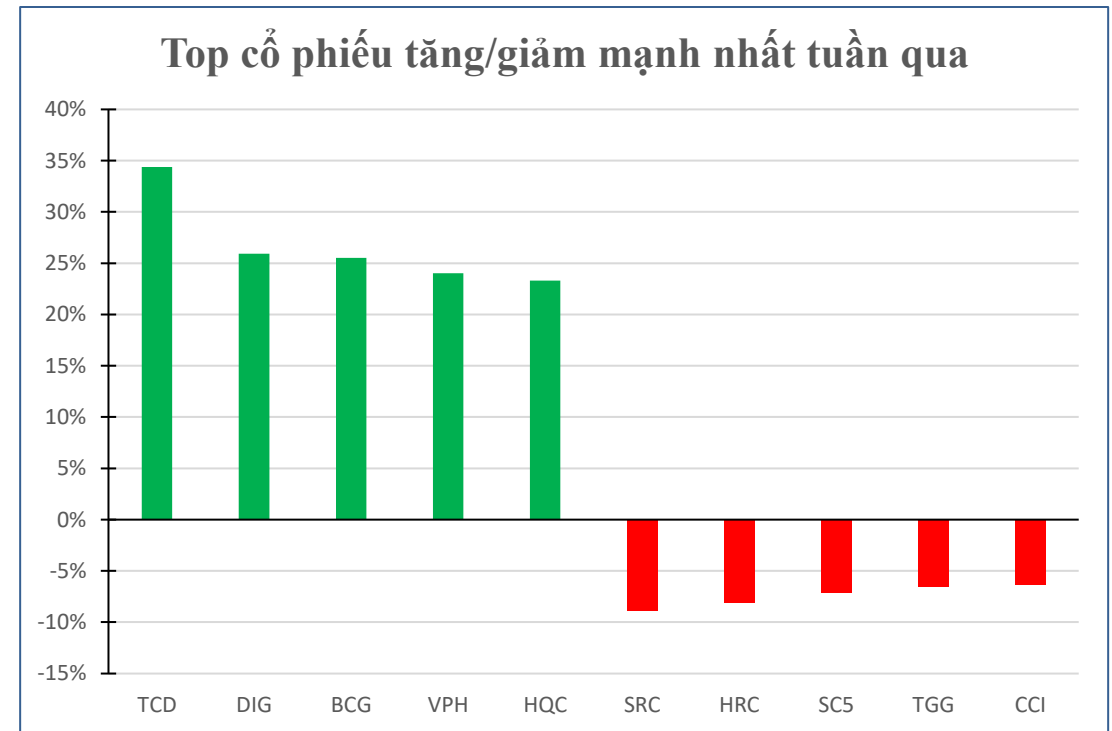
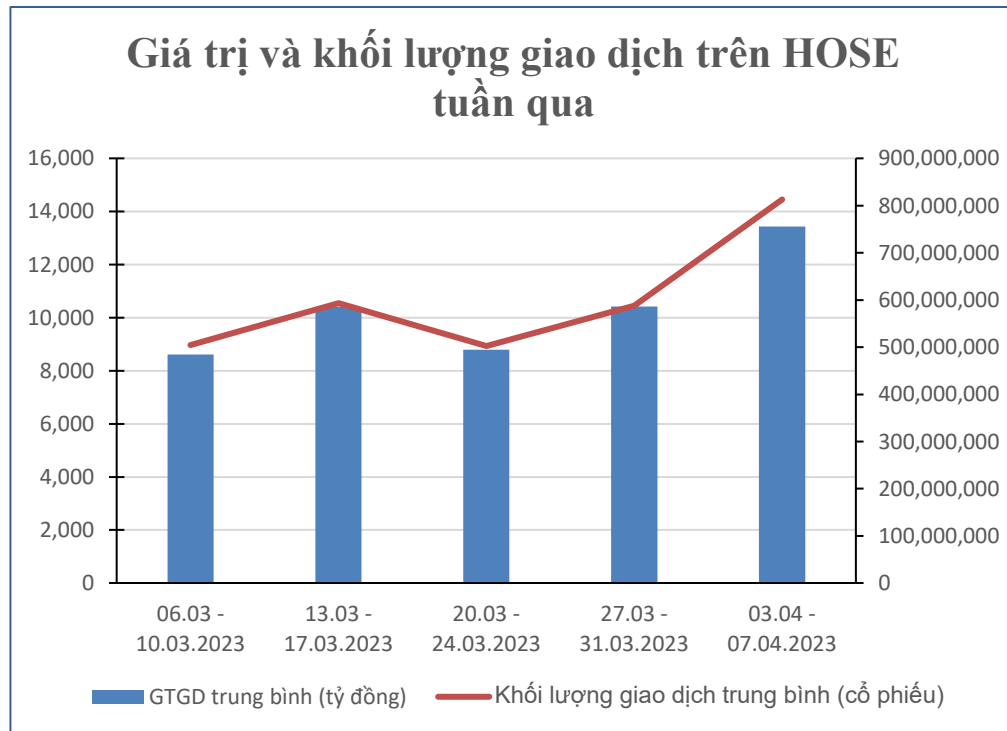
## TỔNG QUAN TTCK VIỆT NAM TUẦN QUA

- Sau giai đoạn tăng mạnh vào nửa cuối tháng 3, đà tăng của thị trường có phần chững lại vào tuần đầu tháng 4. Chỉ số VN-Index thậm chí quay đầu giảm 2 phiên cuối tuần dưới áp lực điều chỉnh cho thấy tâm lý dần trở nên thận trọng hơn. Tính chung cả tuần, VN-Index tăng 5,07 điểm (0,48%) và đóng cửa tại 1.069,71 điểm.
- Xét theo mức độ đóng góp, VCB, BID, VHM và HPG là những mã có tác động tiêu cực nhất đến VN-Index. Trong đó, tính riêng VCB đã lấy đi hơn 1.4 điểm của chỉ số này. Ở chiều ngược lại, GVR, SSI và MSN là những cổ phiếu có ảnh hưởng tích cực nhất.



# TỔNG QUAN TTCK VIỆT NAM TUẦN QUA

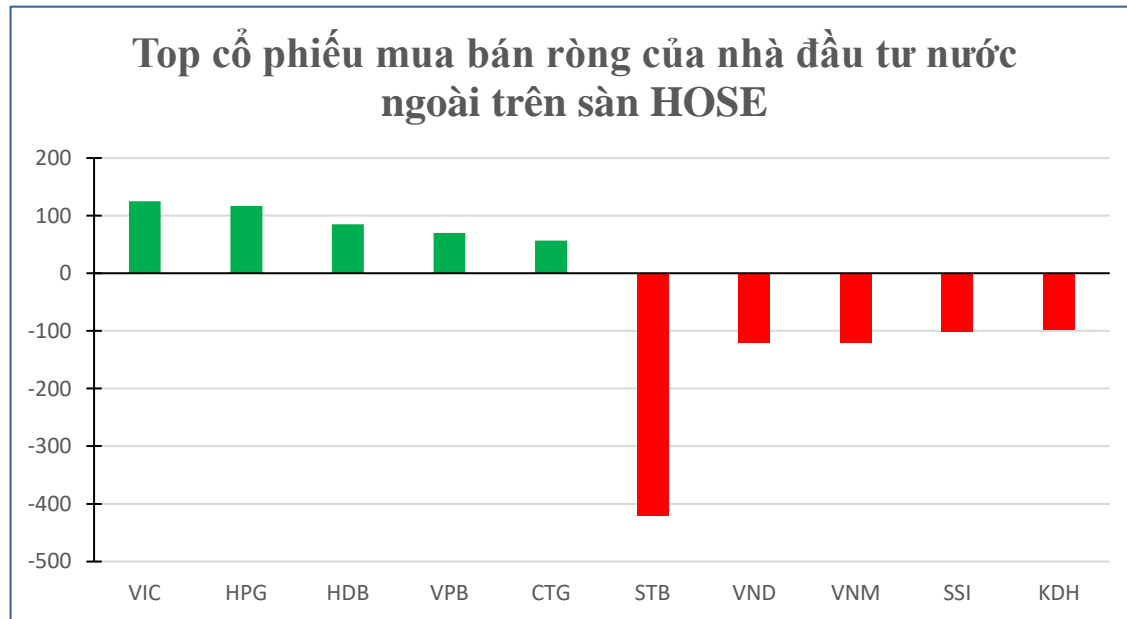
Thống kê từ Vietstock cho thấy giá trị giao dịch trung bình mỗi phiên trong tuần qua đạt 13,439 tỷ đồng, tăng mạnh gần 29% so với tuần trước. Tương tự, khối lượng cổ phiếu giao dịch trung bình ghi nhận cũng ghi nhận tăng gần 38,3% lên 812 triệu cổ phiếu. Trong bối cảnh đó, vẫn xuất hiện nhiều cổ phiếu tăng điểm ấn tượng như TCD (34,38%), DIG (25,93%), BCG (25,52%). Ở chiều ngược lại, 3 cổ phiếu giảm mạnh nhất trên HOSE tuần qua là SRC (-8,89%), HRC (-8,10%), SC5 (-7,11%).




# TỔNG QUAN TTCK VIỆT NAM TUẦN QUA


Trong tuần qua, khối ngoại đã quay trở lại bán ròng mạnh 783 tỷ đồng, trong đó có 794 tỷ đồng bán ròng trên kênh thỏa thuận.

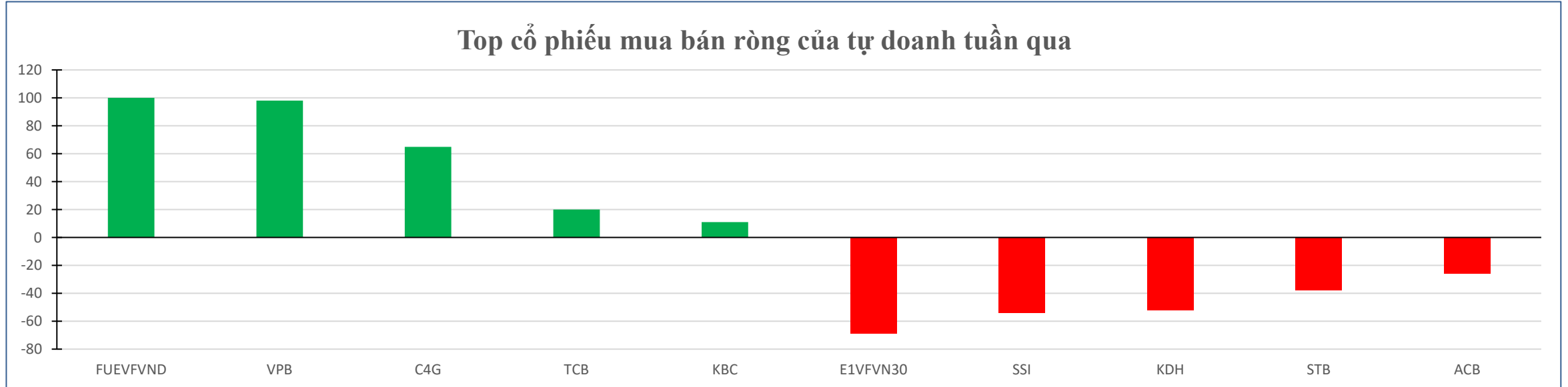
Khối ngoại sàn HoSE mua ròng mạnh nhất mã VIC với giá trị 125 tỷ đồng. Tiếp sau đó, hai mã HPG và HDB đều được mua ròng trên 80 tỷ đồng. Các mã VPB và CTG đều có giá trị mua ròng trên 55 tỷ đồng. Ở chiều ngược lại, cổ phiếu STB đứng đầu danh sách bán ròng của khối ngoại sàn này với 421 tỷ đồng. VND đứng sau với giá trị bán ròng là 121 tỷ đồng. Hai mã VNM và SSI đều bị bán ròng trên 100 tỷ đồng.



# TỔNG QUAN TTCK VIỆT NAM TUẦN QUA


 Khối tự doanh có tuần bán ròng thứ hai liên tiếp với giá trị đạt 25 tỷ đồng. Lực bán tập trung chủ yếu vào phiên 06/04 tập trung chủ yếu vào nhóm bất động sản và ngân hàng.


 Chứng chỉ quỹ FUEVFNVD được mua ròng mạnh nhất với 100 tỷ đồng. Cổ phiếu VPB và C4G đứng sau với giá trị mua ròng lần lượt 98 tỷ đồng và 65 tỷ đồng. Ở chiều ngược lại, chứng chỉ quỹ E1VFN30 bị bán ròng mạnh nhất với giá trị 69 tỷ đồng. Tiếp sau đó, SSI cũng bị bán ròng 54 tỷ đồng. KDH và STB bị bán ròng lần lượt 52 tỷ đồng và 38 tỷ đồng.

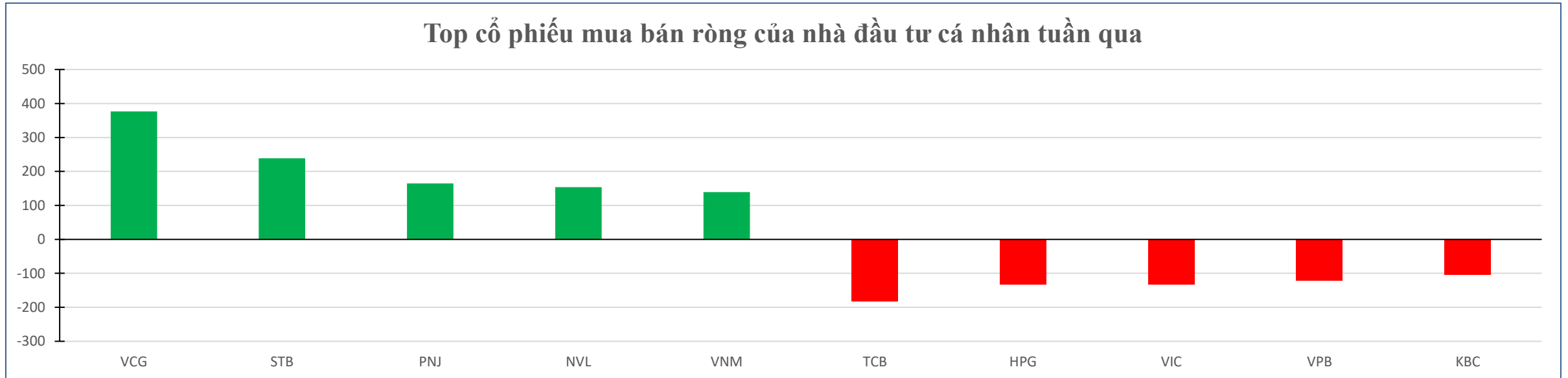




# DÒNG TIỀN ĐẦU TƯ TRÊN TTCK VIỆT NAM

🇻🇳 Nhà đầu tư cá nhân trong nước tiếp tục duy trì đà mua ròng với giá trị đạt 675 tỷ đồng, trong đó có 712 tỷ đồng khớp lệnh. Lực mua tập trung mạnh nhất vào nhóm ngân hàng (648), xây dựng và vật liệu (241) và bán lẻ (177).

🇻🇳 Cụ thể, cá nhân trong nước mua ròng mạnh nhất mã VCG với giá trị 377 tỷ đồng. Tiếp sau đó, STB cũng được mua ròng 239 tỷ đồng. Ở chiều ngược lại, TCB đứng đầu danh sách bán ròng với 183 tỷ đồng. HPG và VIC bị bán ròng lần lượt 133 tỷ đồng và 132 tỷ đồng.



# THÔNG BÁO MIỄN TRỪ TRÁCH NHIỆM

Nội dung bản tin này do Công ty cổ phần chứng khoán Công thương (Vietinbank Securities) cung cấp, chỉ mang tính chất tham khảo. Mặc dù mọi thông tin đều được thu thập từ những nguồn, tờ báo đáng tin cậy, nhưng Vietinbank Securities không đảm bảo được tuyệt đối được độ chính xác của thông tin hay bất kỳ vấn đề nào liên quan đến việc sử dụng bản tin này.

Các ý kiến tổng hợp, dự báo chỉ thể hiện quan điểm của tác giả tại thời điểm phát hành, báo cáo chỉ nhằm mục đích cung cấp thông tin tham khảo chứ không mang tính chất mời chào, mua bán, nắm giữ bất cứ cổ phiếu nào. Báo cáo này là tài sản của Công ty cổ phần chứng khoán Công thương (Vietinbank Securities).

Không ai được phép sao chép, tái sản xuất, phát hành cũng như phân phối báo cáo này vì bất cứ mục đích cá nhân hay thương mại nào nếu không có sự đồng ý của Vietinbank Securities.

*Xin vui lòng ghi rõ nguồn khi trích dẫn các thông tin trong báo cáo này!*