

VN-INDEX DUY TRÌ HỒI PHỤC VÀ TĂNG ĐIỂM HƯỚNG TỚI VƯỢT VÙNG KHÁNG CỰ 1.074 – 1.082 ĐIỂM

Thị trường thế giới

		1D
Dow Jones	33,274	1.26%
S&P 500	4,109	1.44%
Nikkei	28,188	0.52%
Hang Seng	20,343	-0.28%
VIX	19	-1.68%

Thị trường Việt Nam

	VN-Index	VN30
VN-Index	1,079.3	1,088.7
	1D	1.40%
	YTD	7.78%
GTGD (tỷ VND)	14,174	6,042
Vốn hoá (tỷ VND)	5,847,577	4,528,727
NĐTNN (tỷ VND)		
Tự doanh (tỷ VND)		
P/E	14.0	11.0
P/B	1.7	1.7

Lợi suất TPCP

		YTD
Việt Nam 3 tháng	3.26%	-28.7%
Việt Nam 3 năm	3.31%	-28.6%
Việt Nam 10 năm	3.6%	-30.8%
Mỹ 3 tháng	4.59%	5.8%
Mỹ 2 năm	4.08%	-7.6%
Mỹ 10 năm	3.51%	-9.2%

Giá hàng hoá

		1D
Dầu Brent (USD/thùng)	84.1	5.23%
Vàng (USD/ounce)	1,955	-0.74%

Tỷ giá

		1D
USD/VND	23,463	0.03%
EUR/VND	25,374	0.50%
JPY/VND	17,571	0.57%

Lãi suất liên ngân hàng

		YTD
Qua đêm	1.75%	-61.5%
1 tuần	2.25%	-58.9%
2 tuần	2.65%	-58.6%
1 tháng	4.18%	-44.5%

Nhận định và Chiến lược giao dịch

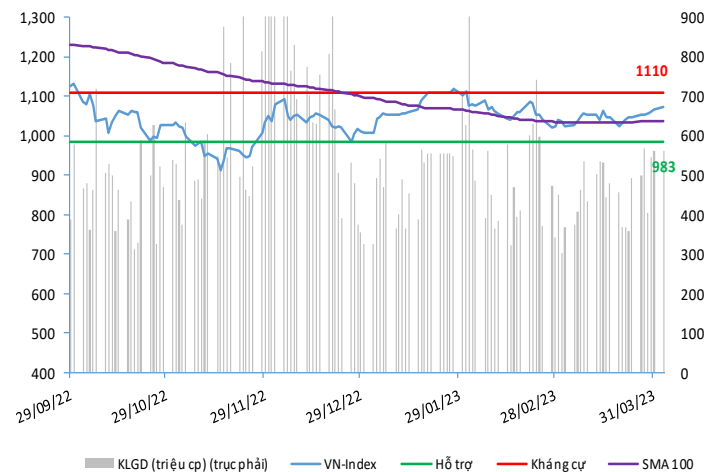
- **Nhận định:** Hệ thống đánh giá và phân loại trạng thái diễn biến của CTS ghi nhận thị trường trong phiên giao dịch 03/04/2023 tương ứng với diễn biến tăng giá mạnh.

Xét trong ngắn hạn T+3, sức mạnh tổng quan của chỉ số VN-Index ghi nhận duy trì diễn biến hồi phục và tăng điểm khả quan với thanh khoản cải thiện tích cực so với trung bình 10 phiên giao dịch gần nhất cho thấy dòng tiền đang tham gia tốt vào thị trường. Bên cạnh đó, các diễn biến dài hơn như T+10 hay T+20 cũng đang ghi nhận duy trì diễn biến đi lên tích cực.

- **Chiến lược giao dịch:** **Duy trì tỷ trọng Tỷ lệ cổ phiếu/tiền mặt: 45/55**

Với dư địa hồi phục và tăng giá ngắn hạn nhìn chung vẫn đang được duy trì khá tốt, nhà đầu tư có thể duy trì tỷ trọng danh mục nắm giữ ở ngưỡng 45% cổ phiếu và 55% tiền mặt với kỳ vọng chỉ số VN-Index hướng tới vượt vùng kháng cự 1.074 – 1.082 điểm đồng thời tiến tới vùng kháng cự tiếp theo tại 1.125 – 1.135 điểm.

VN-INDEX



THANG ĐIỂM ĐÁNH GIÁ

< -75 <	< -50 <	< -25 <	< +25 <	< +50 <	< +75 <	
Giảm giá rất mạnh	Giảm giá mạnh	Giảm giá	Đi ngang	Tăng giá	Tăng giá mạnh	Tăng giá rất mạnh

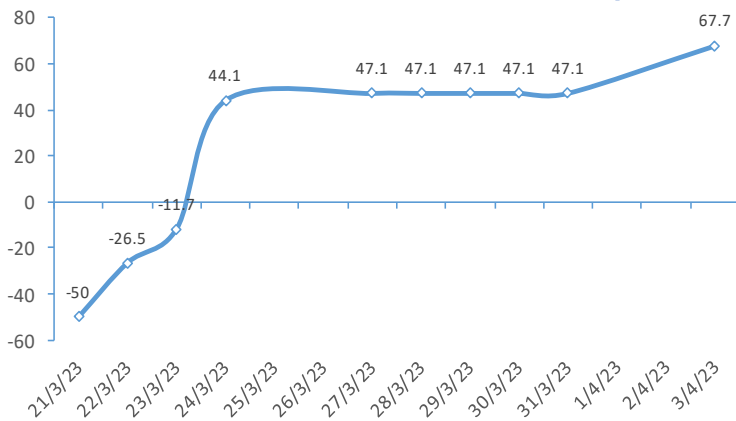
ĐIỂM ĐÁNH GIÁ VN-INDEX 03/04/2023:

Chỉ báo	Điểm	
Xu hướng EMA (3); EMA (10) & SMA (20)	9	
Định hướng & Sức mạnh xu hướng DMI & ADX	1	
	RSI (14)	3
	MFI (14)	2
Dao động & Động lượng Stochastic (14,3,3)	1	
	MACD (12,26,9)	3
	CMF	1
Khối lượng OBV	1	
	Volume	0
Độ rộng Advance - Decline	2	
Điểm đánh giá chung	67.65	
Nhận Định	Tăng giá mạnh	

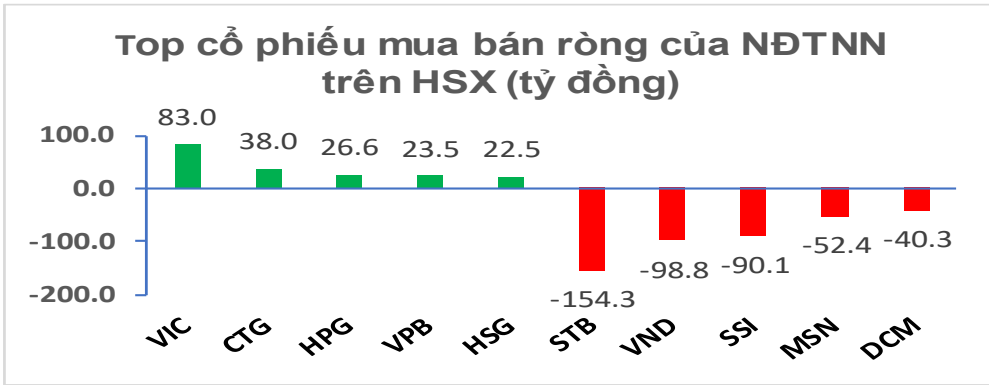
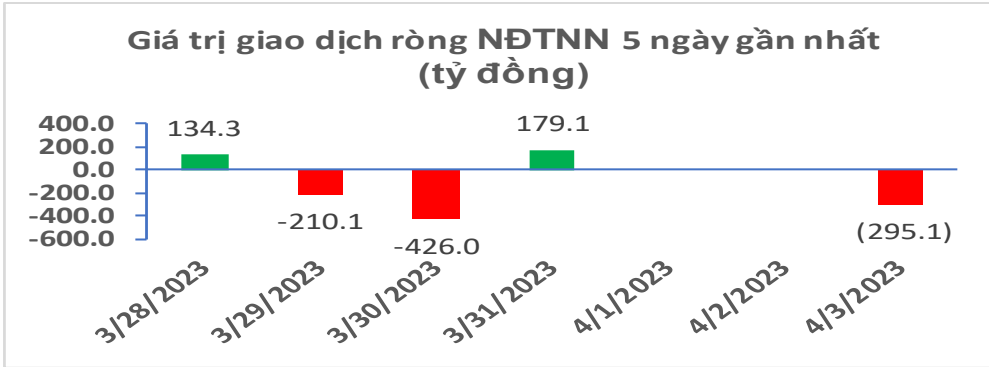
ĐIỂM ĐÁNH GIÁ CỔ PHIẾU VN30 03/04/2023:

STT	Mã CK	Điểm	Trạng thái
1	BID	103.9	Tăng giá rất mạnh
2	BVH	89.8	Tăng giá rất mạnh
3	CTG	100.3	Tăng giá rất mạnh
4	FPT	64.9	Tăng giá mạnh
5	GAS	90.1	Tăng giá rất mạnh
6	HDB	75.5	Tăng giá rất mạnh
7	HPG	85.8	Tăng giá rất mạnh
8	MBB	78.7	Tăng giá rất mạnh
9	MSN	63.8	Tăng giá mạnh
10	MWG	72.5	Tăng giá mạnh
11	PLX	88.8	Tăng giá rất mạnh
12	PNJ	67.4	Tăng giá mạnh
13	POW	75.1	Tăng giá rất mạnh
14	REE	67.1	Tăng giá mạnh
15	SSI	92.7	Tăng giá rất mạnh
16	STB	87.5	Tăng giá rất mạnh
17	TCB	84.7	Tăng giá rất mạnh
18	VCB	93.7	Tăng giá rất mạnh
19	VHM	56.6	Tăng giá mạnh
20	VIC	57.0	Tăng giá mạnh
21	VJC	62.2	Tăng giá mạnh
22	VNM	52.9	Tăng giá mạnh
23	VPB	98.5	Tăng giá rất mạnh
24	VRE	79.6	Tăng giá rất mạnh

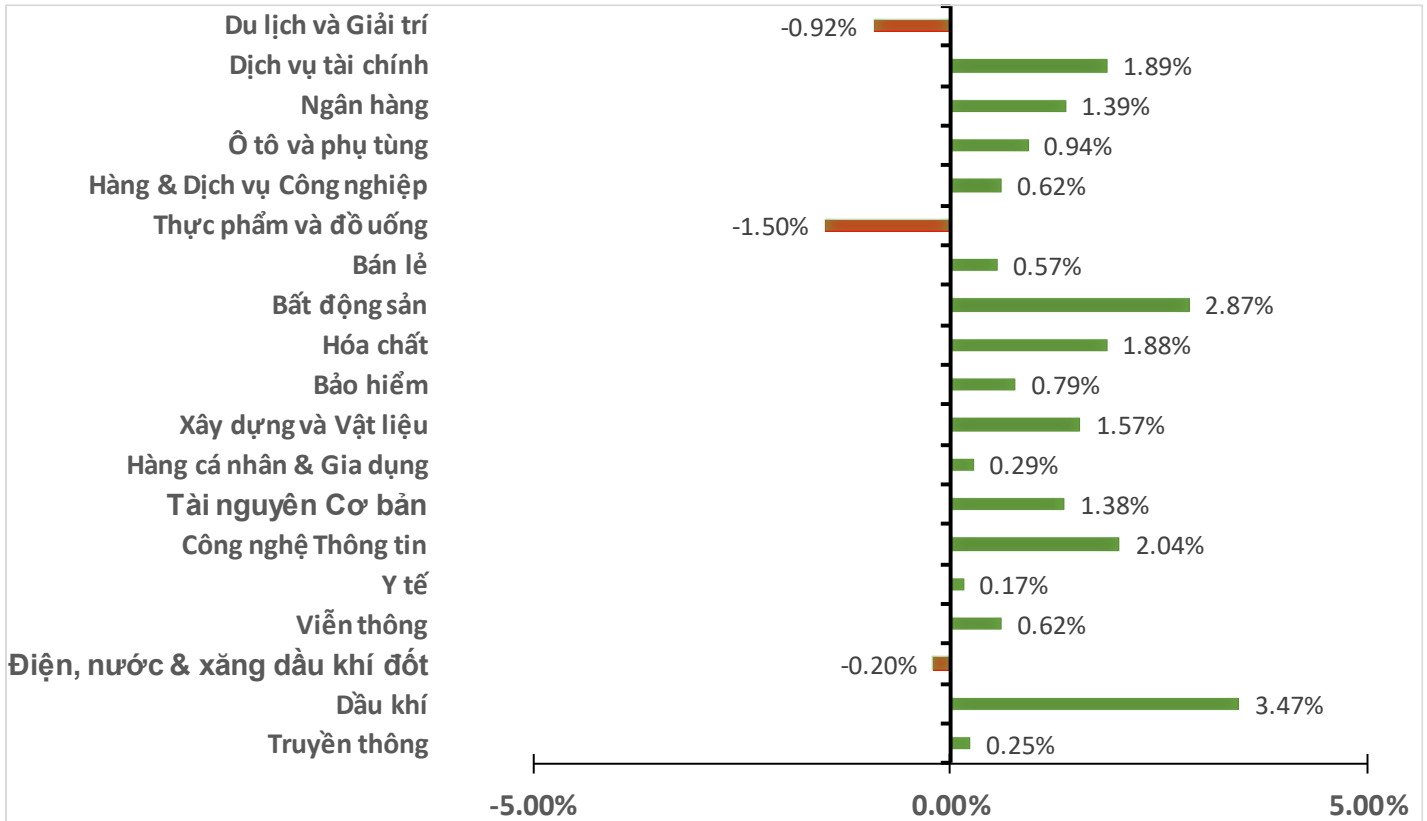
ĐIỂM ĐÁNH GIÁ VN-INDEX 10 PHIÊN GIAO DỊCH



GIAO DỊCH KHỐI NGOẠI:



BIẾN ĐỘNG NHÓM NGÀNH PHIÊN 03.04.2023:



Nguồn: Bloomberg, Fiinpro

CHỈ SỐ KINH TẾ VĨ MÔ:

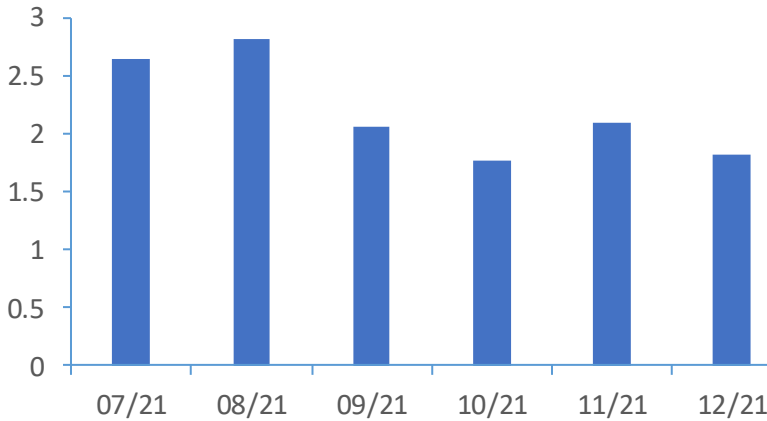
Tăng trưởng GDP Việt Nam (%)



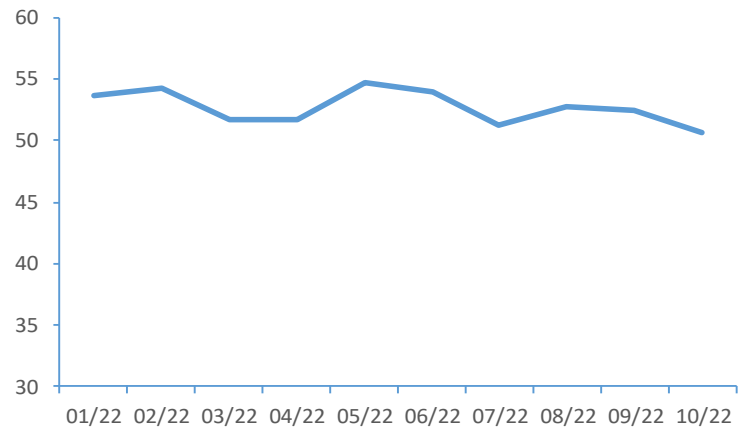
Tổng mức bán lẻ hàng hoá (tỷ VND)



CPI Việt Nam (%)



PMI



Giá trị xuất nhập khẩu của Việt Nam (triệu USD)



Tổng vốn FDI đăng ký triệu USD)





TIN KINH TẾ TÀI CHÍNH

Dòng tiền mặt từ Trung Quốc đang đổ vào thị trường bất động sản châu Á.

Nhu cầu của người Trung Quốc góp phần đẩy giá nhà tại Singapore tăng lên, sinh viên Trung Quốc thì tìm mua căn hộ tại Sydney và Melbourne và người Trung Quốc cũng đang quan tâm bất động sản Thái Lan. Theo số liệu từ các công ty môi giới bất động sản từ Australia đến Singapore, việc Trung Quốc dỡ bỏ các biện pháp kiểm soát biên giới liên quan đến dịch COVID-19 đang thúc đẩy dòng tiền mặt chảy tới các nước khác trong khu vực.

Chỉ số lạm phát yêu thích của Fed hạ nhiệt trong tháng 2/2023.

Chỉ số lạm phát yêu thích của Fed giảm tốc trong tháng 2/2023 sau khi bất ngờ tăng mạnh trong tháng trước đó. Đây là tín hiệu đáng mừng trong cuộc chiến chống lạm phát của Fed. Trong tháng 2/2023, chỉ số chi tiêu tiêu dùng cá nhân (PCE) tăng 5% so với cùng kỳ, thấp hơn so với mức tăng 5.3% của tháng 1/2023, Bộ Thương mại cho biết trong ngày 31/03. So với tháng trước, PCE tăng 0.3%, thấp hơn mức tăng 0.6% của tháng 1/2023. Trước đó, các chuyên gia kinh tế kỳ vọng mức tăng 0.2% so với tháng trước, theo cuộc thăm dò của Refinitiv.

Lợi nhuận doanh nghiệp toàn cầu có thể giảm 5% vì hỗn loạn ngân hàng.

Các chiến lược gia của Citigroup dự báo lợi nhuận doanh nghiệp toàn cầu có thể giảm 5% trong năm nay do tình trạng hỗn loạn của ngành ngân hàng làm tăng nguy cơ suy thoái kinh tế. Thị trường tài chính đã trải qua một vài tuần hỗn loạn sau sự sụp đổ của một số ngân hàng cỡ trung ở Mỹ và thương vụ sáp nhập lịch sử giữa UBS và đối thủ Credit Suisse do chính phủ Thụy Sĩ làm trung gian. Tất cả khiến nhà đầu tư lo sợ về tình trạng căng thẳng thanh khoản trong lĩnh vực ngân hàng. Họ cảnh báo cuộc khủng hoảng niềm tin hiện tại có thể kéo giảm khẩu vị rủi ro cũng như dòng tín dụng các ngân hàng. Đồng thời, họ hạ triển vọng của lĩnh vực tài chính toàn cầu xuống mức "trung lập". Vì các nhà đầu tư đang săn lùng tài sản chất lượng, Citigroup nâng triển vọng đối với công nghệ, lĩnh vực ít bị ảnh hưởng bởi các chu kỳ kinh doanh, lên "tăng tỷ trọng".

Quý 1/2023: Hoạt động M&A toàn cầu xuống thấp nhất hơn 10 năm qua.

Quý 1/2023, giá trị các thương vụ mua lại và sáp nhập (M&A) toàn cầu giảm xuống mức thấp nhất hơn một thập kỷ qua, do lãi suất tăng, lạm phát cao và lo ngại về suy thoái kinh tế đã khiến các công ty không muốn thực hiện giao dịch kiểu này. Giá trị M&A trong quý đầu tiên của năm nay giảm 48% xuống còn 575.1 tỷ USD tính đến ngày 30/03, so với mức 1,100 tỷ USD của cùng kỳ năm ngoái, theo dữ liệu từ Dealogic.

BlackRock: Thị trường đang sai lầm với đặt cược Mỹ hạ lãi suất.

Cục Dự trữ Liên bang Mỹ (Fed) sẽ tiếp tục tăng lãi suất mặc dù các nhà giao dịch đặt cược ngược lại vì cho rằng cuộc khủng hoảng ngân hàng hiện tại đang làm khuấy đảo thị trường, theo BlackRock Inc. Dữ liệu kinh tế gần đây đang củng cố quan điểm của BlackRock rằng Fed có thể đã đánh giá thấp mức độ lạm phát dai dẳng. Giá tiêu dùng cơ bản của Mỹ tăng trong tháng 2, trong khi kết quả khảo sát từ Fed New York cho thấy lạm phát dường như sẽ dai dẳng hơn dự kiến trước đó.



TIN DOANH NGHIỆP

HSG | Tin giao dịch nội bộ.

Ước tính, nhóm Dragon Capital đã chi khoảng 18 tỷ đồng cho thương vụ tăng sở hữu tại Hoa Sen Group lần này. Nhóm quỹ thuộc Dragon Capital quản lý vừa thông báo đã hoàn tất mua vào 1,1 triệu cổ phiếu CTCP Tập đoàn Hoa Sen (Hoa Sen Group – mã HSG) ngày 28/3. Sau giao dịch, tỷ lệ sở hữu của cả nhóm quỹ ngoại đã tăng từ 4,86% lên 5,05% và chính thức trở thành cổ đông lớn tại Hoa Sen Group từ ngày 30/3.

DLG | Tin cổ phiếu.

Theo BCTC kiểm toán 2022, Tập đoàn Đức Long Gia Lai (DLG) ghi nhận lỗ thêm 312 tỷ đồng, bên cạnh đó giải trình các ý kiến của kiểm toán viên. So với báo cáo tự lập, DLG tăng lỗ từ 885 tỷ lên 1.197 tỷ đồng, tương ứng với việc tăng lỗ đến 312 tỷ đồng sau kiểm toán. Còn so với năm trước, doanh thu năm 2022 giảm 13% về còn 1.400 tỷ đồng, còn lỗ hơn nghìn tỷ đồng trong khi năm trước có lãi 12 tỷ đồng. Lãnh đạo DLG cho biết, doanh thu giảm do ảnh hưởng nền kinh tế toàn cầu, lạm phát tăng cao, dịch bệnh covid kéo dài, chiến sự Nga và Ukraine diễn biến phức tạp.

AGF | Tin cổ phiếu.

Ngày 30/03/2023, Sở Giao dịch Chứng khoán Hà Nội (HNX) đã có văn bản gửi đến CTCP Xuất nhập khẩu Thủy sản An Giang (UPCoM: AGF) để thông báo về quyết định đưa cổ phiếu AGF của Công ty vào diện cảnh báo kể từ ngày 03/04/2023. Lý do cổ phiếu AGF bị đưa vào diện cảnh báo là do BCTC năm của Công ty đã ghi nhận ý kiến kiểm toán ngoại trừ liên tiếp 3 năm từ 2020-2022, thuộc diện đưa cổ phiếu vào diện cảnh báo theo quy định. Bên cạnh việc bị đưa vào diện cảnh báo, cổ phiếu AGF cũng sẽ tiếp tục bị đình chỉ giao dịch với lý do vốn chủ sở hữu âm trong BCTC kiểm toán 2022. Theo đó, cổ phiếu này chỉ được giao dịch vào phiên thứ Sáu hàng tuần.

HOT | Tin cổ phiếu.

Theo thông báo từ Sở Giao dịch Chứng khoán TPHCM (HOSE), 8 triệu cp của CTCP Du lịch - Dịch vụ Hội An (HOSE: HOT) sẽ bị hủy niêm yết trên sàn HOSE từ ngày 27/04/2023. Nguyên nhân vì Công ty có kết quả sản xuất kinh doanh thua lỗ trong 3 năm liên tục, thuộc trường hợp chứng khoán bị hủy niêm yết bắt buộc. Theo đó, ngày giao dịch cuối cùng trên sàn HOSE của cổ phiếu HOT là 26/04.

TC6 | Tin cổ phiếu.

Ngày 20/03/2023, Sở Giao dịch Chứng khoán Hà Nội đã có quyết định đưa cổ phiếu TC6 của CTCP Than Cọc Sáu - Vinacomin (HNX: TC6) ra khỏi diện kiểm soát kể từ ngày 03/04. Theo đó, nguyên nhân cổ phiếu TC6 được đưa ra khỏi diện kiểm soát là do vốn chủ sở hữu tại ngày 31/12/2022 theo BCTC kiểm toán đã không còn âm, đủ điều kiện để đưa cổ phiếu ra khỏi diện kiểm soát.

TUYÊN BỐ MIỄN TRÁCH NHIỆM

Bản quyền năm 2023 thuộc về Công ty Cổ phần Chứng khoán Ngân hàng Công thương Việt Nam (VietinBank Securities). Những thông tin sử dụng trong báo cáo được thu thập từ những nguồn đáng tin cậy và VietinBank Securities không chịu trách nhiệm về tính chính xác của chúng. Quan điểm thể hiện trong báo cáo này là của (các) tác giả và không nhất thiết liên hệ với quan điểm chính thức của VietinBank Securities. Không một thông tin cũng như ý kiến nào được viết ra nhằm mục đích quảng cáo hay khuyến nghị mua/bán bất kỳ chứng khoán nào. Báo cáo này không được phép sao chép, tái bản bởi bất kỳ cá nhân hoặc tổ chức nào khi chưa được phép của VietinBank Securities.

THÔNG TIN LIÊN HỆ

Chiến lược giao dịch

Nguyễn Hoàng Việt

Chuyên viên phân tích chính

vieth@cts.vn

SĐT: (+84 – 24) 3974 1771