

**CHỈ SỐ TIẾP TỤC GIẢNG CO TRONG
BIÊN ĐỘ HẸP**











Quốc tế

- Phố Wall có phiên biến động tăng điểm trong phiên giao dịch ngày 05/5. Chỉ số Dow Jones tăng 546,64 điểm (+1,65%), chỉ số NASDAQ tăng 269,01 điểm (+2,25%) và chỉ số S&P 500 tăng 75,03 điểm (+1,85%). Cổ phiếu của hầu hết các nhóm ngành đều bật tăng trở lại cùng xu hướng chung của thị trường, đặc biệt là nhóm ngành công nghệ, khi báo cáo kết quả kinh doanh tích cực hơn dự kiến.
- Chứng khoán châu Âu có diễn biến tăng điểm trong ngày giao dịch ngày 05/5. Chỉ số FTSE 100 (Anh) tăng 75,74 điểm (+0,98%), CAC 40 (Pháp) tăng 92,16 điểm (+1,26%). Trong khi đó, thị trường chứng khoán tại các nước Đông Nam Á có diễn biến tăng điểm trong phiên giao dịch.
- Giá dầu WTI và Brent tăng lần lượt là 4,05% và 3,86% trong phiên giao dịch ngày 05/5. Bên cạnh đó giá một số vật liệu cơ bản như vàng, bạc, sữa giảm điểm.
- Nga xếp thứ 102 thế giới về mức tăng giá toàn cầu với tỷ lệ lạm phát hàng năm ước tính là 3,5% vào tháng 3, trong khi phần lớn Châu Âu đều cao hơn ngưỡng trên.
- Dự trữ ngoại hối của Trung Quốc tăng lên mức lớn nhất thế giới, với mức tăng 21 tỷ USD, lên 3.205 tỷ USD trong tháng 4/2023.

Trong nước

- Vnindex có phiên giao dịch giảm điểm nhẹ trong phiên giao dịch ngày 05/5, áp lực bán của nhiều cổ phiếu bluechips đã tạo ra áp lực tiêu cực cho thị trường, chỉ số hiện vẫn đang gặp khó, và chưa chinh phục thành công vùng điểm có sự xuất hiện của đường MA 10. Kết thúc phiên, Vnindex giảm 0,30 điểm, đóng cửa tại 1040,31 điểm, giá trị giao dịch giảm so với phiên trước đó.
- Hầu hết các nhóm ngành đều biến động so với phiên trước đó, cổ phiếu một số nhóm ngành giảm điểm gây chú ý trong phiên giao dịch như ngành Dịch vụ tiêu dùng, Tài chính. Trong đó, nhiều mã ghi nhận sự chú ý của nhà đầu tư như HVN, MWG, VIX.
- Nhà đầu tư nước ngoài bán ròng với giá trị hơn 175,82 tỷ, tập trung bán các cổ phiếu như STB, CTG, SSI. Bên cạnh đó, tự doanh tham gia bán ròng với 421,28 tỷ đồng.
- Theo Tổng cục Du lịch(Bộ VH- TT&DL) báo cáo cho biết, tổng thu khách du lịch ước đạt 24.000 tỷ đồng trong kỳ nghỉ lễ từ 29/4- 3/5.
- Phó Tổng Giám đốc EVN cho biết, giá điện phải tăng 17% thì tập đoàn mới cân đối được tài chính.

Doanh nghiệp

-  QNS: CTCP Đường Quảng Ngãi báo lãi trước thuế quý 1 đạt 357 tỷ đồng, lợi nhuận sau thuế đạt 317 tỷ đồng.
-  MWG: Bách Hóa Xanh lỗ 354 tỷ đồng quý 1/2023, lỗ lũy kế vượt 7.700 tỷ đồng.
-  BID: Ông Đặng Văn Tuyên là người đại diện phần vốn nhà nước tại Ngân hàng TMCP Đầu tư & Phát triển Việt Nam.
-  DXG: CTCP Tập đoàn Đất Xanh cắt giảm gần 1.400 nhân viên tại thời điểm cuối quý 1.
-  MSB: Ngân hàng TMCP Hàng Hải Việt Nam báo lãi trước thuế đạt 1.526 tỷ đồng, tăng nhẹ 2% trong quý 1/2023.
-  TRA: Dược phẩm Traphaco công bố BCTC với khoản lợi nhuận sau thuế đạt gần 80 tỷ đồng trong quý 1/2023, giảm hơn 10% so với cùng kỳ.
-  DIG: Em dâu Ông Nguyễn Thiện Tuấn bán ra 67.638 cổ phiếu tại Tổng CTCP Đầu tư Phát triển Xây dựng.
-  FRT: Cửa hàng FPT Shop dự kiến sẽ bán xe đạp, xe máy, phụ tùng, dịch vụ bảo dưỡng và sửa chữa.
-  BIC: Quý 1/2023, doanh thu thuần của Tổng CTCP Bảo hiểm Ngân hàng Đầu tư và Phát triển Việt Nam ghi nhận đạt hơn 738 tỷ đồng.
-  GAS: PV Gas đem gần 37.000 tỷ đồng gửi ngân hàng- chiếm 44% tổng tài sản, đã mang về 480 tỷ tiền lãi trong quý 1/2023.

DIỄN BIẾN THỊ TRƯỜNG CHỨNG KHOÁN THẾ GIỚI

CHỈ SỐ	05/05/2023	% Ngày	% Tuần	% Tháng	% YTD
VN INDEX	1.040,31	-0,03%	0,53%	-2,75%	3,30%
HNX30 INDEX	371,97	-0,64%	2,33%	-3,32%	12,35%
VN30 INDEX	1.038,46	-0,11%	0,14%	-3,75%	3,31%
S&P 500	4.136,25	1,85%	-0,80%	0,76%	7,73%
Dow Jones	33.674,38	1,65%	-1,24%	0,56%	1,59%
Nasdaq	12.235,41	2,25%	0,07%	1,22%	16,90%
Shanghai Composite	3.355,79	0,64%	2,81%	0,85%	8,63%
Nikkei 225	29.010,98	-0,50%	2,09%	2,92%	11,18%
Thailand SET	1.533,30	0,32%	-0,45%	-3,81%	-8,11%
Malaysia	1.434,02	0,21%	1,13%	0,49%	-4,11%
Philippine	6.742,06	0,84%	1,77%	3,91%	2,68%
Indonesia JCI	6.787,63	-0,82%	-1,85%	-0,08%	-0,92%
FTSE 100	7.778,38	0,98%	-0,68%	0,48%	4,38%
DAX	15.961,02	1,44%	1,02%	2,33%	14,63%
CAC 40	7.432,93	1,26%	-0,68%	1,48%	14,82%

Nguồn: Bloomberg, VietinBank Securities

CẬP NHẬT GIAO DỊCH QUỸ ETF

Name	1D Flow	1W Flow	1M Flow	YTD Flow	1Y Flow	3Y Flow
Median	0	0	0	0,3	1,82	0,57
Fubon FTSE Vietnam ETF	0	0,36	3,83	70,22	517,67	790,77
KIM KINDEX Vietnam VN30 ETF Synth	0	0	-2,6	-47,81	13,57	-80,16
Premia MSCI Vietnam ETF	0	0	0	0,3	-1,12	-3,38
CSOP FTSE Vietnam 30 ETF	0	0	0	-2,1	-2,1	-2,1
KIM KINDEX Vietnam VN30 Futures Leverage ETF H	0	0	0	1,29	1,82	-6,64
Premia MSCI Vietnam ETF	0	0	0	0,3	-1,12	-3,38
Asian Growth CUBS ETF	0	0	0	0	0,22	12,97
DCVFMVN30 ETF Fund	0	0	-0,4	19,12	22,79	-93,6
KIM Growth VN30 ETF	0	0	0	-4,92	11,69	12,12
KIM Growth VNFINSELECT ETF	0	0	0	0	0	0
SSIAM VN30 ETF	0	0	0,28	0,5	0,5	0,57
SSIAM VNX50 ETF	0	0	0	-0,46	-3,99	-2,23
SSIAM VNFIN LEAD ETF	0	-0,4	-1	-0,01	40,8	95,36
DCVFMVN Diamond ETF	0	0	-6,54	15,52	238,48	558,76
Global X MSCI Vietnam ETF	0	-0,92	-0,92	0,33	-0,73	5,4
VanEck Vietnam ETF	0	-6,56	-25,13	69,21	172,17	202,8

TOP CỔ PHIẾU TĂNG – GIẢM GIÁ

Top 10 CP tăng nhiều nhất trong ngày

Mã CK	Giá đóng cửa	Tổng khối lượng (CP)	Thay đổi
PSH	9.790	2.351.800	6,99%
HU1	7.240	300	6,94%
MHC	4.160	535.500	6,94%
ITC	9.740	2.038.800	6,92%
HSL	5.570	219.600	6,91%
FUESSV50	16.580	3.200	6,83%
RAL	108.900	116.300	6,76%
ABR	14.250	13.300	6,74%
VAF	10.150	500	6,73%
COM	32.600	400	6,71%

HSX: Top 10 CP giảm nhiều nhất trong ngày

Mã CK	Giá đóng cửa	Tổng khối lượng (CP)	Thay đổi
CLW	26.850	100	-6,93%
TPC	6.050	500	-6,92%
HHP	11.150	625.700	-6,69%
NO1	7.000	12.400	-6,67%
HAS	8.000	100	-6,54%
NAV	16.700	500	-5,11%
MCG	1.690	242.400	-5,06%
TCR	3.210	6.800	-5,03%
VCA	8.720	5.200	-4,91%
VNE	10.300	384.700	-4,63%

HNX: Top 10 CP tăng nhiều nhất trong ngày

Mã CK	Giá đóng cửa	Tổng khối lượng (CP)	Thay đổi
VMC	10.200	78.200	9,68%
VLA	51.400	100	9,59%
SGD	25.200	100	9,57%
SHE	12.600	28.999	9,57%
LM7	2.300	600	9,52%
NST	6.900	52.500	9,52%
CTT	15.100	100	9,42%
GLT	22.500	100	9,22%
VNR	25.700	130.641	7,53%
CTP	3.000	18.900	7,14%

HNX: Top 10 CP giảm nhiều nhất trong ngày

Mã CK	Giá đóng cửa	Tổng khối lượng (CP)	Thay đổi
VTC	11.700	102	-10,00%
SGC	70.800	100	-9,92%
DDG	7.300	1.595.425	-9,88%
HCT	4.600	101	-9,80%
AMC	17.900	600	-9,60%
VHL	18.900	1.000	-9,57%
MEL	5.700	1.400	-9,52%
VCM	20.000	100	-9,09%
L35	2.000	2.000	-9,09%
BII	1.000	303.139	-9,09%

GIAO DỊCH CỦA KHỐI NGOẠI

HSX: TOP 10 CP NĐTNN mua và bán ròng nhiều nhất trong ngày (Tr.VND)

TT	Mã CK	GT Mua ròng	Mã CK2	GT Bán ròng
1	HPG	55.007	STB	63.122
2	VCB	26.246	CTG	58.869
3	DGC	23.319	SSI	26.887
4	NLG	17.347	KBC	26.794
5	PLX	16.603	VPB	24.079
6	HDB	12.787	VND	19.201
7	FRT	5.012	SHB	13.578
8	PAN	3.970	VCI	12.437
9	KDH	3.934	DIG	12.182
10	TDM	3.650	BMP	9.191

HNX: TOP 10 CP NĐTNN mua và bán ròng nhiều nhất trong ngày (Tr.VND)

TT	Mã CK	GT Mua ròng	Mã CK2	GT Bán ròng
1	IDJ	1.616	IDC	455
2	HVT	613	PMS	308
3	DDG	588	PVS	302
4	CEO	426	BVS	294
5	NST	180	SHS	274
6	IVS	70	HUT	241
7	LAS	36	EVS	100
8	WCS	32	VIG	36
9	VCS	30	DTD	27
10	KTS	26	CTP	24

CẬP NHẬT THỊ TRƯỜNG HÀNG HÓA

Mặt hàng	Đơn vị	05/05/2023	%Ngày	% 5 ngày	%Tháng	%YTD
Oil WTI	USD/bbl.	71,34	4,05%	-5,92%	-11,80%	-11,31%
Oil Brent	USD/bbl.	75,30	3,86%	-5,30%	-11,76%	-12,57%
Thép thanh	CNY/MT	3.583,00	-1,59%	-0,59%	-7,61%	-9,56%
Nhôm	USD/MT	2.320,75	1,64%	0,21%	1,11%	-1,22%
Đồng	USd/lb.	388,30	0,52%	-1,21%	-3,33%	1,85%
Than	USD/MT	169,65	-0,59%	-10,57%	-14,32%	-58,02%
Đường	USd/lb.	26,32	3,13%	-0,11%	16,72%	46,38%
Ngô	USd/bu.	653,25	1,04%	2,15%	1,52%	-3,72%
Gas	USD/MMBtu	2,14	1,71%	-5,82%	8,55%	-51,22%
Sữa	USD/cwt	16,57	-0,66%	-10,91%	-11,29%	-19,00%
Vàng	USD/t oz.	2.024,80	-1,50%	1,63%	-0,09%	8,98%
Bạc	USD/t oz.	25,93	-1,13%	2,44%	2,16%	5,99%
Lúa Mỳ	USd/bu.	660,25	2,36%	6,27%	-4,51%	-18,18%
Thịt lợn	USd/lb.	75,53	-2,01%	-5,18%	2,90%	-13,88%
Thép cuộn HRC	CNY/MT	#N/A N/A	#VALUE!	-1,38%	-8,45%	-5,11%

THÔNG BÁO MIỄN TRỪ TRÁCH NHIỆM

Nội dung bản tin này do Công ty cổ phần chứng khoán Công thương (VietinBank Securities) cung cấp, chỉ mang tính chất tham khảo. Mặc dù mọi thông tin đều được thu thập từ những nguồn, tờ báo đáng tin cậy, nhưng VietinBank Securities không đảm bảo được tuyệt đối được độ chính xác của thông tin hay bất kỳ vấn đề nào liên quan đến việc sử dụng bản tin này.

Các ý kiến tổng hợp, dự báo chỉ thể hiện quan điểm của tác giả tại thời điểm phát hành, báo cáo chỉ nhằm mục đích cung cấp thông tin tham khảo chứ không mang tính chất mời chào, mua bán, nắm giữ bất cứ cổ phiếu nào. Báo cáo này là tài sản của Công ty cổ phần chứng khoán Công thương (VietinBank Securities).

Không ai được phép sao chép, tái sản xuất, phát hành cũng như phân phối báo cáo này vì bất cứ mục đích cá nhân hay thương mại nào nếu không có sự đồng ý của VietinBank Securities.

Xin vui lòng ghi rõ nguồn khi trích dẫn các thông tin trong báo cáo này!